

23 - Holzheim



4.1 Indizes

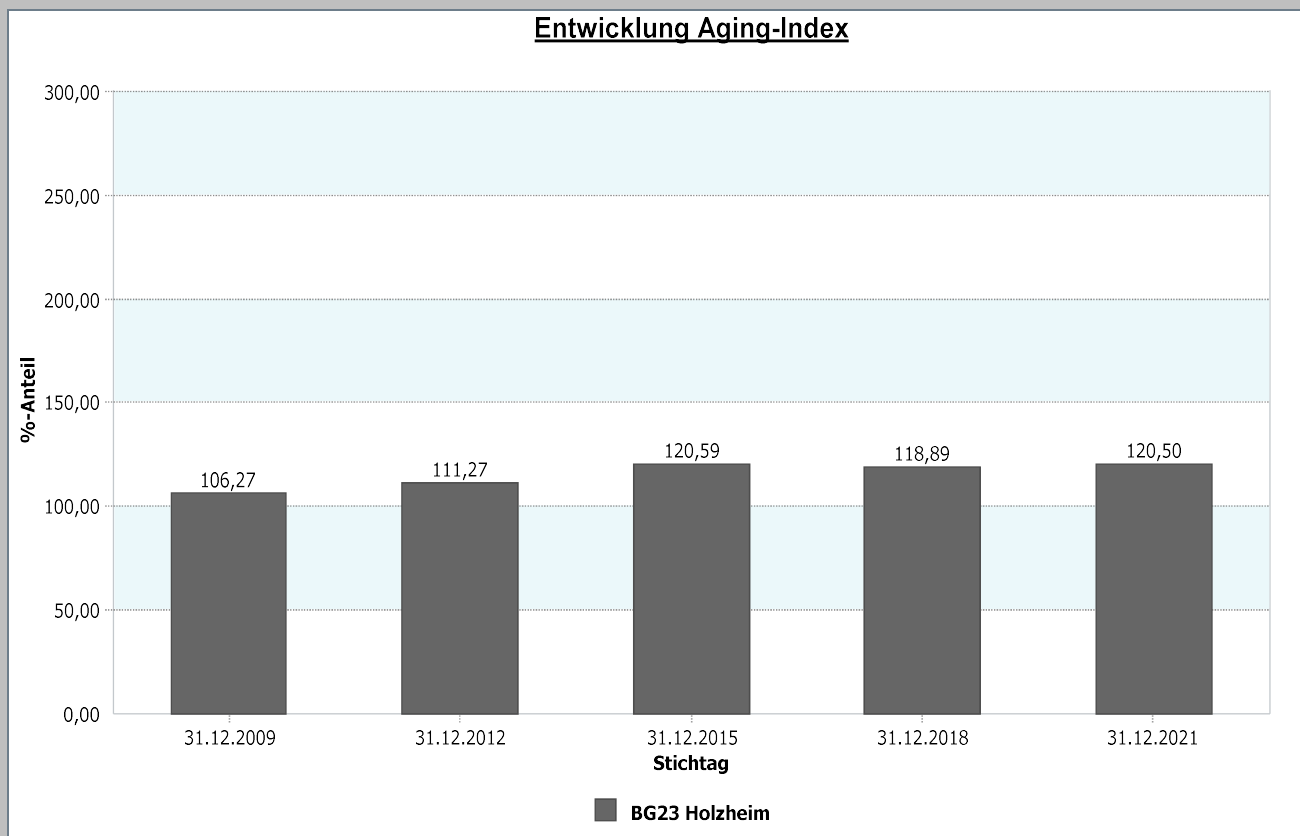
4.1.9 Aging-Index



Holzheim	31.12.2021
<u>Aging-Index</u> (Anzahl Ältere je 100 Jüngere)	120,50

31.12.2021	<u>Aging-Index</u> (Anzahl Ältere je 100 Jüngere)
Stadt Neuss	106,41

Datenhistorie



23 - Holzheim



4.1 Indizes

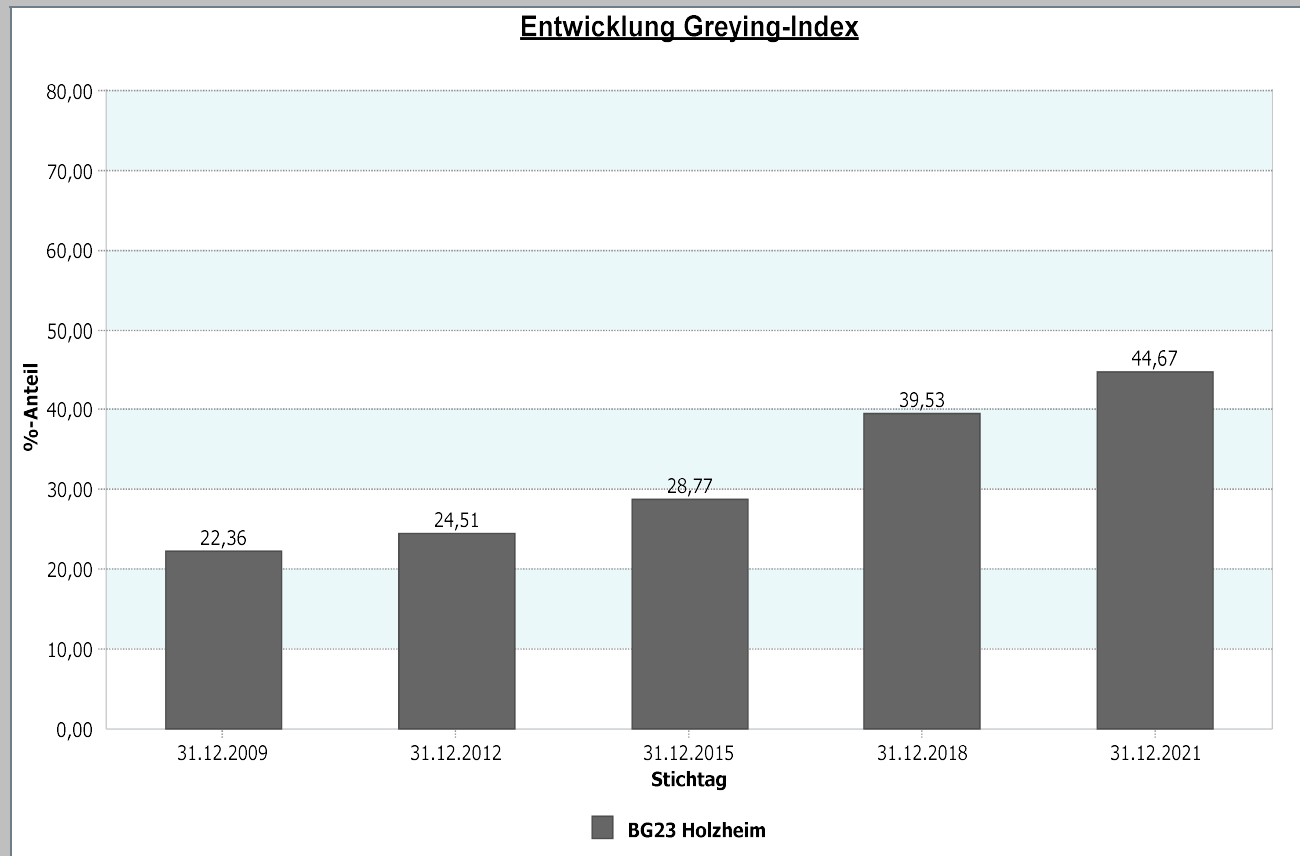
4.1.10 Greying-Index



Holzheim		31.12.2021
Greying-Index (Anzahl der Hochaltrigen je 100 „junge Alte“)		44,67
31.12.2021	Greying – Index (Anzahl der Hochaltrigen je 100 „junge Alte“)	
Stadt Neuss		49,02

Datenhistorie

Entwicklung Greying-Index



23 - Holzheim



4.1 Indizes

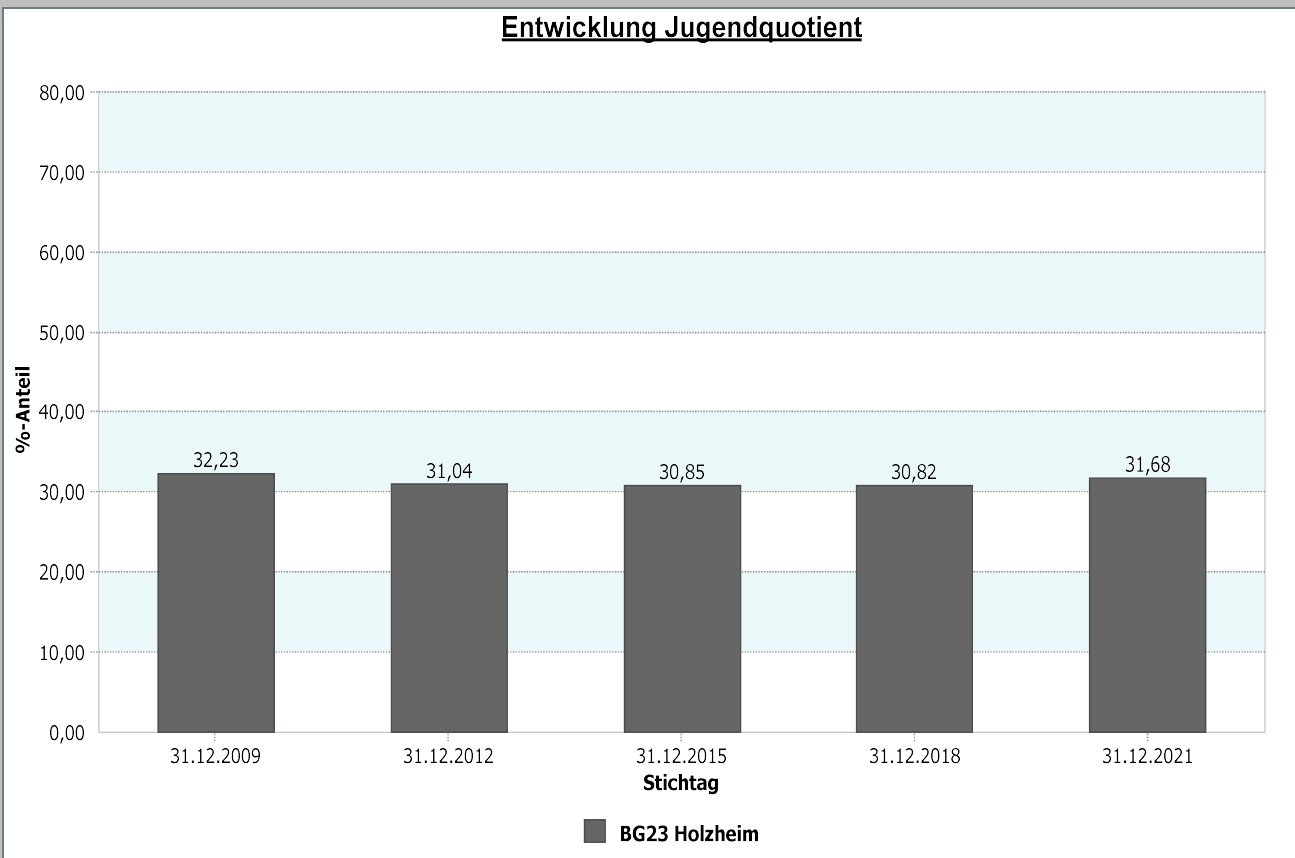
4.1.11 Jugendquotient



Holzheim		31.12.2021
Jugendquotient (Anzahl Kinder und Jugendliche je 100 Erwerbsfähige)		31,68
31.12.2021	Jugendquotient (Anzahl Kinder und Jugendliche je 100 Erwerbsfähige)	
Stadt Neuss	33,35	

Datenhistorie

Entwicklung Jugendquotient



23 - Holzheim



4.1 Indizes

4.1.12 Altenquotient



Holzheim		31.12.2021
Altenquotient (Anzahl ältere Menschen je 100 Erwerbstätige)		38,17
31.12.2021	Altenquotient (Anzahl ältere Menschen je 100 Erwerbstätige)	
Stadt Neuss	35,49	

Datenhistorie

Entwicklung Altenquotient

