

# Jahresabschluss 2021



*Finanzen >*

**NEUSS.DE**



# Jahresabschluss 2021

## Inhaltsverzeichnis

	Seite
Datenübersicht zum Jahresabschluss 2021	2
Aufstellungs- und Bestätigungsvermerk	3
Verwendung des Jahresergebnisses 2021	3
Bilanz zum 31.12.2021	4
Ergebnisrechnung 2021	6
Finanzrechnung 2021	7
Lagebericht	9
<u>Anhang zum Jahresabschluss</u>	
I. Erläuterungen zur Bilanz	21
II. Erläuterungen zur Ergebnisrechnung	49
III. Erläuterungen zur Finanzrechnung	67
IV. Erläuterungen gem. § 45 Absatz 2 KomHVO	71
V. Mitglieder des Verwaltungsvorstandes sowie der Ratsmitglieder gem. § 95 Absatz 3 GO	75
<u>Anlagen zum Anhang</u>	
• Anlagenspiegel	102
• Forderungsspiegel	104
• Eigenkapitalspiegel	105
• Verbindlichkeitspiegel	106
• Übersicht über die bestellten Sicherheiten	107
• Übersicht über die gebildeten Rückstellungen	108
• Übersicht über die Beteiligungen	109
• Gesamtüberblick der Übertragungen	112
Übertragene Ermächtigungen Ergebnisrechnung	113
Übertragene Ermächtigungen Finanzrechnung	119
Teilergebnis- / Teilfinanzrechnungen	131

Aus rechentechnischen Gründen können in den Tabellen Rundungsdifferenzen in Höhe von  $\pm$  einer Einheit (€, % usw.) auftreten.

**Datenübersicht zum Jahresabschluss der Stadt Neuss**  
**für das Jahr 2021**

<b>1.</b>	Aufstellung des Entwurfs mit Anlagen durch den Kämmerer (§ 95 (5) GO NRW)	05.12.2022
<b>2.</b>	Bestätigung des Entwurfs des Jahresabschlusses durch den Bürgermeister (§ 95 (5) GO NRW)	05.12.2022
<b>3.</b>	Vorlage des Entwurfs des Jahresabschlusses mit Anlagen im Rat innerhalb von 3 Monaten nach Bestätigung durch den BM (§ 95 (5) 2 GO NRW) zwecks Verweisung in den Rechnungsprüfungsausschuss (§ 102 GO NRW) im Rat in der Sitzung am	16.12.2022
<b>4.</b>	Bestätigungsvermerk der Prüfer mit Vollständigkeitserklärung seitens der Verwaltung (§ 102 (1) und (2) GO NRW)	27.01.2023
<b>5.</b>	Vorstellung des Prüfberichts der PwC zum Jahresabschluss (§ 59 (3) i.V.m. § 102 (1), (2) und (8) GO NRW) im Rechnungsprüfungsausschuss und Bestätigungsvermerk des RPA zum Jahresabschluss am	23.02.2023
<b>6.</b>	Feststellung des vom RPA geprüften Jahresabschlusses, Beschluss über die Verwendung des Jahresergebnisses (§ 96 (1) GO NRW) und Beschluss über die Entlastung des Bürgermeisters (§ 96 (1) 5 GO NRW) durch den Rat am	03.03.2023
<b>7.</b>	Anzeige des vom Rat festgestellten Jahresabschlusses bei der Aufsichtsbehörde (§ 96 (2) GO NRW)	13.03.2023
<b>8.</b>	Öffentliche Bekanntmachung des Jahresabschlusses (§ 96 (2) GO NRW) und Bekanntgabe, dass der Jahresabschluss zur Einsichtnahme verfügbar ist	24.03.2023

## **Aufstellungs- und Bestätigungsvermerk für den Entwurf des Jahresabschlusses 2021**

### **Aufstellungsvermerk**

Der Entwurf des Jahresabschlusses und des Lageberichtes der Stadt Neuss zum 31.12.2021 wird gemäß § 95 Absatz 5 GO NRW aufgestellt.

Der Stadtkämmerer  
Neuss, den 05.12.2022

gez. Frank Gensler

### **Bestätigungsvermerk**

Der Entwurf des Jahresabschlusses und des Lageberichtes der Stadt Neuss zum 31.12.2021 wird gemäß § 95 Absatz 5 GO NRW bestätigt.

Der Bürgermeister  
Neuss, den 05.12.2022

gez. Reiner Breuer

### **Verwendung des Jahresergebnisses 2021**

Der Stadtkämmerer empfiehlt, den Jahresfehlbetrag in Höhe von 21.311.577,15 € der Ausgleichsrücklage zu entnehmen.

<b>Aktiva</b>	Angaben in €	<b>31.12.2021</b>	31.12.2020
<b>0. Aufwendungen zur Erhaltung der gemeindl. Leistungsfähigkeit</b>			
<b>0.1 Aufwendungen zur Erhaltung der gemeindl. Leistungsfähigkeit</b>	34.191.598,58		0,00
<b>Summe AW z. Erhaltung d. gemeindl. Leistungsfähigkeit</b>		<b>34.191.598,58</b>	0,00
<b>Summe AW z. Erhaltung d. gemeindl. Leistungsfähigkeit</b>		<b>34.191.598,58</b>	0,00
<b>1. Anlagevermögen</b>			
<b>1.1 Immaterielle Vermögensgegenstände</b>	108.149,08	<b>108.149,08</b>	124.645,37
<b>1.2 Sachanlagen</b>			
<b>1.2.1 Unbebaute Grundstücke und grundstücksgleiche Rechte</b>			
1.2.1.1 Grünflächen	103.776.074,87		104.009.240,50
1.2.1.2 Ackerland	2.077.701,75		1.975.913,67
1.2.1.3 Wald, Forsten	5.923.055,38		5.682.621,28
1.2.1.4 Sonstige unbebaute Grundstücke	452.081,14		379.620,34
<b>Summe unbebaute Grundstücke</b>		<b>112.228.913,14</b>	112.047.395,79
<b>1.2.2 Bebaute Grundstücke und grundstücksgleiche Rechte</b>			
1.2.2.1 Kinder- und Jugendeinrichtungen	0,00		0,00
1.2.2.2 Schulen	0,00		0,00
1.2.2.3 Wohnbauten	0,00		0,00
1.2.2.4 Sonstige Dienst-, Geschäfts- und Betriebsgebäude	25.446.031,53		312.729,89
<b>Summe bebaute Grundstücke</b>		<b>25.446.031,53</b>	312.729,89
<b>1.2.3 Infrastrukturvermögen</b>			
1.2.3.1 Grund und Boden des Infrastrukturvermögens	207.498,45		97.238,88
1.2.3.2 Brücken und Tunnel	0,00		0,00
1.2.3.3 Gleisanlagen mit Streckenausrüstung und Sicherheitsleistungen	0,00		0,00
1.2.3.4 Entwässerungs- und Abwasserbeseitigungsanlagen	0,00		0,00
1.2.3.5 Straßennetz mit Wegen, Plätzen und Verkehrslenkungsanlagen	15.265,73		15.605,94
1.2.3.6 Sonstige Bauten des Infrastrukturvermögens	2.109.277,47		2.144.415,34
<b>Summe Infrastrukturvermögen</b>		<b>2.332.041,65</b>	2.257.260,16
1.2.4 Bauten auf fremdem Grund und Boden	59.970,30		24.972,79
1.2.5 Kunstgegenstände, Kulturdenkmäler	11.823.422,31		11.799.954,31
1.2.6 Maschinen und technische Anlagen, Fahrzeuge	8.474.910,05		8.484.139,77
1.2.7 Betriebs- und Geschäftsausstattung	8.850.759,75		8.159.438,66
1.2.8 Geleistete Anzahlungen, Anlagen im Bau	2.480.950,37		1.669.617,07
<b>Summe Bewegliches Vermögen</b>		<b>31.690.012,78</b>	30.138.122,60
<b>1.3 Finanzanlagen</b>			
1.3.1 Anteile an verbundenen Unternehmen	478.713.001,39		477.695.432,81
1.3.2 Beteiligungen	67.162.808,78		67.162.808,78
1.3.3 Sondervermögen	448.385.640,96		455.079.858,51
1.3.4 Wertpapiere des Anlagevermögens	12.193,94		13.272,77
1.3.5 Ausleihungen			
1.3.5.1 an verbundene Unternehmen	2.642.362,37		2.754.782,96
1.3.5.2 an Beteiligungen	3.171.098,04		1.080.612,11
1.3.5.3 an Sondervermögen	73.145.388,23		81.014.716,78
1.3.5.4 Sonstige Ausleihungen	248.376,18		302.305,11
1.3.6 Anzahlungen auf Finanzanlagen	0,00		0,00
<b>Summe Finanzanlagen</b>		<b>1.073.480.869,89</b>	1.085.103.789,83
<b>Summe Anlagevermögen</b>		<b>1.245.286.018,07</b>	1.229.983.943,64
<b>2. Umlaufvermögen</b>			
<b>2.1 Vorräte</b>			
2.1.1 Rohstoffe-, Hilfs- und Betriebsstoffe, Waren	96.187,13		96.187,13
2.1.2 Geleistete Anzahlungen	0,00		0,00
2.1.3 Zum Verkauf bestimmte Grundstücke	4.861.157,07		4.939.502,11
<b>2.2 Forderungen und sonstige Vermögensgegenstände</b>			
2.2.1 Forderungen öffentlich-rechtlich und aus Transferleistungen			
2.2.1.1 Gebühren	3.511.470,48		2.916.177,79
2.2.1.2 Beiträge	70.439,46		783.419,42
2.2.1.3 Steuern	7.089.029,52		7.297.757,12
2.2.1.4 Forderungen aus Transferleistungen	10.019.726,85		8.600.212,59
2.2.1.5 Sonstige öffentlich-rechtliche Forderungen	4.677.637,41		4.957.289,74
2.2.2 Privatrechtliche Forderungen			
2.2.2.1 gegenüber dem privaten Bereich	317.731,93		563.170,43
2.2.2.2 gegenüber dem öffentlichen Bereich	204.836,56		204.772,79
2.2.2.3 gegen verbundene Unternehmen	33.600.577,19		68.308.849,17
2.2.2.4 gegen Beteiligungen	612.747,51		376.774,18
2.2.2.5 gegen Sondervermögen	6.244.582,19		19.105.242,99
2.2.3 Sonstige Vermögensgegenstände	2.703.547,57		5.386.818,46
2.3 Wertpapiere des Umlaufvermögens	0,00		0,00
2.4 Liquide Mittel	27.761.727,62		15.629.680,09
davon aus dem Cashpooling/Liquiditätsmanagement:	27.172.783,93		15.133.085,01
<b>Summe Umlaufvermögen</b>		<b>101.771.398,49</b>	139.165.854,01
<b>3. Aktive Rechnungsabgrenzung</b>	24.798.970,32	<b>24.798.970,32</b>	24.774.296,53
<b>4. Nicht durch Eigenkapital gedeckter Fehlbetrag</b>	0,00	<b>0,00</b>	0,00
<b>Summe Aktiva</b>		<b>1.406.047.985,46</b>	1.393.924.094,18

**Passiva**

Angaben in €

**31.12.2021**

31.12.2020

**1. Eigenkapital**

1.1 Allgemeine Rücklage	781.518.674,68		781.570.251,23
1.2 Sonderrücklagen	0,00		0,00
1.3 Ausgleichsrücklage	43.819.499,41		50.701.596,67
1.4 Jahresfehlbetrag	-21.311.577,15		-6.882.097,26
<b>Summe Eigenkapital</b>		<b>804.026.596,94</b>	825.389.750,64

**2. Sonderposten**

2.1 für Zuwendungen	11.169.960,66		10.264.836,39
2.2 für Beiträge	1.474.871,14		1.481.484,82
2.3 für den Gebührenaussgleich	1.244.986,00		1.418.229,00
2.4 Sonstige Sonderposten	7.063.609,94		3.728.582,87
<b>Summe Sonderposten</b>		<b>20.953.427,74</b>	16.893.133,08

**3. Rückstellungen**

3.1 Pensionsrückstellungen	320.489.978,79		315.820.301,88
3.2 Rückstellungen für Deponien und Altlasten	0,00		0,00
3.3 Instandhaltungsrückstellungen	107.283,22		126.112,76
3.4 Sonstige Rückstellungen	27.016.012,33		35.197.391,40
<b>Summe Rückstellungen</b>		<b>347.613.274,34</b>	351.143.806,04

**4. Verbindlichkeiten**

4.1 Anleihen	0,00		0,00
4.1.1 für Investitionen	0,00		0,00
4.1.2 zur Liquiditätssicherung	0,00		0,00
4.2 Verbindlichkeiten aus Krediten für Investitionen			
4.2.1 von verbundenen Unternehmen	0,00		0,00
4.2.2 von Beteiligungen	0,00		0,00
4.2.3 von Sondervermögen	0,00		0,00
4.2.4 vom öffentlichen Bereich	0,00		0,00
4.2.5 vom privaten Kreditmarkt	122.424.244,71		101.865.203,56
<b>Summe Verbindlichkeiten aus Investitionen</b>		<b>122.424.244,71</b>	101.865.203,56
4.3 Verbindlichkeiten aus Krediten zur Liquiditätssicherung	78.575.596,48		63.021.377,46
4.4 Verbindlichkeiten, die Kreditaufnahmen gleichkommen	0,00		0,00
4.5 Verbindlichkeiten aus Lieferungen und Leistungen	8.555.814,66		5.162.478,21
4.6 Verbindlichkeiten aus Transferleistungen	4.234.080,99		5.251.970,68
4.7 Sonstige Verbindlichkeiten	12.898.183,61		15.116.792,55
4.8 Erhaltene Anzahlungen	4.573.568,41		7.907.076,32
<b>Summe Verbindlichkeiten ohne Investitionen</b>		<b>108.837.244,15</b>	96.459.695,22
<b>5. Passive Rechnungsabgrenzung</b>	2.193.197,58		2.172.505,64

**Summe Passiva****1.406.047.985,46**

1.393.924.094,18

## Ergebnisrechnung 2021

Nr.	Bezeichnung	Ist - Ergebnis des Haushaltsjahres 2020	Fortgeschr. Ansatz des Haushaltsjahres 2021	davon Ermächtigungsübertragungen aus dem Vorjahr	Ist - Ergebnis des Haushaltsjahres 2021	Vergleich fortgeschr. Ansatz/Ist (Sp. 4 / Sp. 2)	Ermächtigungsübertragungen in das Folgejahr
		1	2	3	4	5	6
1	Steuern und ähnliche Abgaben	275.341.398,42	294.900.000,00	0,00	310.778.438,12	15.878.438,12	0,00
2	+ Zuwendungen und allgemeine Umlagen	149.187.886,57	72.783.738,00	0,00	73.119.425,96	335.687,96	0,00
3	+ Sonstige Transfererträge	6.450.257,84	5.582.693,00	0,00	6.285.581,52	702.888,52	0,00
4	+ Öffentlich - rechtliche Leistungsentgelte	41.030.487,27	45.472.150,00	0,00	42.005.856,25	-3.466.293,75	0,00
5	+ Privatrechtliche Leistungsentgelte	1.755.328,79	3.004.007,00	0,00	1.599.038,33	-1.404.968,67	0,00
6	+ Kostenerstattungen, Kostenumlagen	24.409.465,75	22.437.443,00	0,00	24.353.007,37	1.915.564,37	0,00
7	+ Sonstige ordentliche Erträge	27.815.158,63	17.881.144,00	0,00	32.922.306,10	15.041.162,10	0,00
8	+ Aktivierte Eigenleistungen	57.277,56	150.594,00	0,00	28.888,17	-121.705,83	0,00
9	+ Bestandsveränderungen	0,00	0,00	0,00	0,00	0,00	0,00
10	<b>= ORDENTLICHE ERTRÄGE</b>	<b>526.047.260,83</b>	<b>462.211.769,00</b>	<b>0,00</b>	<b>491.092.541,82</b>	<b>28.880.772,82</b>	<b>0,00</b>
11	- Personalaufwendungen	91.000.209,37	86.179.562,00	0,00	91.281.876,14	5.102.314,14	0,00
12	- Versorgungsaufwendungen	13.441.436,45	10.924.391,00	0,00	12.097.666,45	1.173.275,45	0,00
13	- Aufwendungen für Sach- und Dienstleistungen	47.293.318,66	52.279.944,15	1.595.366,15	50.938.825,36	-1.341.118,79	1.825.808,89
14	- Bilanzielle Abschreibungen	2.509.441,20	3.109.302,00	0,00	2.691.105,46	-418.196,54	0,00
15	- Transferaufwendungen	274.138.595,56	294.850.808,72	188.554,72	293.832.634,21	-1.018.174,51	358.758,68
16	- Sonstige ordentliche Aufwendungen	102.167.598,16	103.067.276,79	2.090.538,79	101.568.936,52	-1.498.340,27	2.060.825,14
17	<b>= ORDENTLICHE AUFWENDUNGEN</b>	<b>530.550.599,40</b>	<b>550.411.284,66</b>	<b>3.874.459,66</b>	<b>552.411.044,14</b>	<b>1.999.759,48</b>	<b>4.245.392,71</b>
18	<b>= ORDENTLICHES ERGEBNIS (Zeilen 10 und 17)</b>	<b>-4.503.338,57</b>	<b>-88.199.515,66</b>	<b>-3.874.459,66</b>	<b>-61.318.502,32</b>	<b>26.881.013,34</b>	<b>-4.245.392,71</b>
19	+ Finanzerträge	1.178.313,83	5.798.695,00	0,00	7.690.949,94	1.892.254,94	0,00
20	- Zinsen und sonstige Finanzaufwendungen	3.557.072,52	3.022.000,00	0,00	1.875.623,35	-1.146.376,65	0,00
21	<b>= FINANZERGEBNIS (Zeilen 19 und 20)</b>	<b>-2.378.758,69</b>	<b>2.776.695,00</b>	<b>0,00</b>	<b>5.815.326,59</b>	<b>3.038.631,59</b>	<b>0,00</b>
22	<b>= ERGEBNIS DER LAUFENDEN VERWALTUNGSTÄTIGKEIT (Zeilen 18 und 21)</b>	<b>-6.882.097,26</b>	<b>-85.422.820,66</b>	<b>-3.874.459,66</b>	<b>-55.503.175,73</b>	<b>29.919.644,93</b>	<b>-4.245.392,71</b>
23	+ Außerordentliche Erträge	0,00	49.542.997,00	0,00	34.191.598,58	15.351.398,42	0,00
24	- Außerordentliche Aufwendungen	0,00	0,00	0,00	0,00	0,00	0,00
25	<b>= AUßERORDENTLICHES ERGEBNIS (Zeilen 23 und 24)</b>	<b>0,00</b>	<b>49.542.997,00</b>	<b>0,00</b>	<b>34.191.598,58</b>	<b>15.351.398,42</b>	<b>0,00</b>
26	<b>= JAHRESERGEBNIS (Zeilen 22 und 25)</b>	<b>-6.882.097,26</b>	<b>-35.879.823,66</b>	<b>-3.874.459,66</b>	<b>-21.311.577,15</b>	<b>14.568.246,51</b>	<b>-4.245.392,71</b>
27	- Globaler Minderaufwand*	0,00	-5.465.000,00	0,00	0,00	5.465.000,00	0,00
28	<b>= JAHRESERGEBNIS nach Abzug globaler Minderaufwand (Zeilen 26 und 27)</b>	<b>-6.882.097,26</b>	<b>-30.414.823,66</b>	<b>-3.874.459,66</b>	<b>-21.311.577,15</b>	<b>9.103.246,51</b>	<b>-4.245.392,71</b>
<b>nachrichtlich: Verrechnung von Erträgen und Aufwendungen mit der allgemeinen Rücklage (gem. §§ 39 (3) i.V.m. 44 (3) KomHVO NRW)</b>							
29	Verrechnete Erträge bei Vermögensgegenständen	13.816,08			74.435,02		
30	+ Verrechnete Erträge bei Finanzanlagen	264.417,40			0,00		
31	- Verrechnete Aufwendungen bei Vermögensgegenständen	20.257,20			65.669,63		
32	- bei Finanzanlagen	498.946,18			60.341,94		
33	<b>= Verrechnungssaldo (Zeilen 29 bis 32)</b>	<b>-240.969,90</b>			<b>-51.576,55</b>		



## Finanzrechnung 2021

Nr.	Bezeichnung	Ist-Ergebnis des Haushaltsjahres 2020	Fortgeschr. Ansatz des Haushaltsjahres 2021	davon Ermächtigungsübertragungen aus dem Vorjahr	Ist - Ergebnis des Haushaltsjahres 2021	Vergleich fortgeschr. Ansatz/Ist (Sp. 4 J. Sp. 2)	Ermächtigungsübertragungen in das Folgejahr
		1	2	3	4	5	6
1.	Steuern und ähnliche Abgaben	287.459.203,96	294.900.000,00	0,00	304.199.095,71	9.299.095,71	0,00
2.	+ Zuwendungen und allgemeine Umlagen	150.878.528,00	72.162.518,00	0,00	71.872.718,14	-289.799,86	0,00
3.	+ Sonstige Transfereinzahlungen	6.424.474,77	5.582.693,00	0,00	6.184.919,23	602.226,23	0,00
4.	+ Öffentlich - rechtliche Leistungsentgelte	43.512.529,36	45.452.045,00	0,00	40.984.880,90	-4.467.164,10	0,00
5.	+ Privatrechtliche Leistungsentgelte	1.786.843,75	3.004.007,00	0,00	1.338.661,59	-1.665.345,41	0,00
6.	+ Kostenerstattungen, Kostenumlagen	25.763.338,37	22.437.443,00	0,00	25.214.001,98	2.776.558,98	0,00
7.	+ Sonstige Einzahlungen	23.978.103,19	14.453.947,00	0,00	24.264.131,06	9.810.184,06	0,00
8.	+ Zinsen und sonstige Finanzeinzahlungen	1.137.676,26	5.726.005,00	0,00	7.636.684,42	1.910.679,42	0,00
9.	= EINZAHLUNGEN AUS LAUFENDER VERWALTUNGSTÄTIGKEIT	540.940.697,66	463.718.658,00	0,00	481.695.093,03	17.976.435,03	0,00
10.	- Personalauszahlungen	73.858.502,06	75.685.450,00		76.002.112,96	316.662,96	
11.	- Versorgungsauszahlungen	12.879.440,80	13.115.441,00		13.996.118,64	880.677,64	
12.	- Auszahlungen für Sach- und Dienstleistungen	48.566.308,25	50.042.533,00	1.595.366,15	49.701.699,34	-340.833,66	1.534.120,56
13.	- Zinsen und sonstige Finanzauszahlungen	3.868.192,99	3.022.000,00		2.318.007,10	-703.992,90	
14.	- Transferauszahlungen	273.162.119,99	294.662.254,00	188.554,72	293.203.205,33	-1.459.048,67	358.758,68
15.	- Sonstige Auszahlungen	96.600.847,04	95.978.505,00	2.090.538,79	105.021.546,91	9.043.041,91	2.060.825,14
16.	= AUSZAHLUNGEN AUS LAUFENDER VERWALTUNGSTÄTIGKEIT	508.935.411,13	532.506.183,00	3.874.459,66	540.242.690,28	7.736.507,28	3.953.704,38
17.	= SALDO AUS LAUFENDER VERWALTUNGSTÄTIGKEIT (Zeilen 9 und 16)	32.005.286,53	-68.787.525,00	-3.874.459,66	-58.547.597,25	10.239.927,75	-3.953.704,38
18.	+ Zuwendungen für Investitionsmaßnahmen	7.847.713,64	10.449.550,00	0,00	8.550.395,46	-1.899.154,54	0,00
19.	+ Einzahlungen aus der Veräußerung von Sachanlagen	1.998.763,58	6.075.100,00	0,00	280.046,44	-5.795.053,56	0,00
20.	+ Einzahlungen aus Veräußerung von Finanzanlagen	5.634.607,02	0,00	0,00	1.078,83	1.078,83	0,00
21.	+ Einzahlungen aus Beiträgen u.ä. Entgelten	167.172,64	256.000,00	0,00	37.941,10	-218.058,90	0,00
22.	+ Sonstige Investitionseinzahlungen	38.938,37	0,00	0,00	6.072,53	6.072,53	0,00
23.	= EINZAHLUNGEN AUS INVESTITIONSTÄTIGKEIT	15.687.195,25	16.780.650,00	0,00	8.875.534,36	-7.905.115,64	0,00
24.	- Auszahlungen für den Erwerb von Grundstücken und Gebäuden	345.351,66	130.000,00	439.006,37	267.116,89	137.116,89	304.352,50
25.	- Auszahlungen für Baumaßnahmen	3.904.445,65	2.055.490,00	4.034.327,25	1.591.604,30	-463.885,70	4.975.994,40
26.	- Auszahlungen für den Erwerb von beweglichem Anlagevermögen	3.061.151,18	4.926.012,00	4.963.240,97	3.571.541,02	-1.354.470,98	6.982.904,50
27.	- Auszahlungen für den Erwerb von Finanzanlagen	88.904,00	20.000,00	0,00	61.500,00	41.500,00	0,00
28.	- Auszahlungen von aktivierbaren Zuwendungen	10.047.005,69	11.233.500,00	779.500,00	8.807.130,47	-2.426.369,53	569.500,00
29.	- Sonstige Investitionsauszahlungen	3.629,07	0,00	0,00	2.230.340,82	2.230.340,82	0,00
30.	= AUSZAHLUNGEN AUS INVESTITIONSTÄTIGKEIT	17.450.487,25	18.365.002,00	10.216.074,59	16.529.233,50	-1.835.768,50	12.832.751,40
31.	= SALDO AUS INVESTITIONSTÄTIGKEIT (Zeilen 23 und 30)	-1.763.292,00	-1.584.352,00	-10.216.074,59	-7.653.699,14	-6.069.347,14	-12.832.751,40
32.	= FINANZMITTELÜBERSCHUSS/ - FEHLBETRAG (Zeilen 17 und 31)	30.241.994,53	-70.371.877,00	-14.090.534,25	-66.201.296,39	4.170.580,61	-16.786.455,78
33.	+ Einzahlungen aus der Aufnahme und durch Rückflüsse von Krediten für Investitionen und diesen wirtschaftlich gleichkommenden Rechtsverhältnissen	49.920.178,56	34.973.260,00	44.173.819,70	107.551.825,85	72.578.565,85	33.868.271,70
34.	+ Einzahlungen aus der Aufnahme und durch Rückflüsse von Krediten zur Liquiditätssicherung	0,00	0,00	0,00	0,00	0,00	0,00
35.	- Auszahlungen für die Tilgung und Gewährung von Krediten für Investitionen und diesen wirtschaftlich gleichkommenden Rechtsverhältnissen	66.751.193,01	34.412.199,00	0,00	31.863.910,21	-2.548.288,79	0,00
36.	- Auszahlungen für die Tilgung und Gewährung von Krediten zur Liquiditätssicherung	0,00	0,00	0,00	0,00	0,00	0,00
37.	= SALDO AUS FINANZIERUNGSTÄTIGKEIT	-16.831.014,45	561.061,00	44.173.819,70	75.687.915,64	75.126.854,64	33.868.271,70
38.	= ÄNDERUNG DES BESTANDES AN EIGENEN FINANZMITTELN (Zeilen 32 und 37)	13.410.980,08	-69.810.816,00	30.083.285,45	9.486.619,25	79.297.435,25	17.081.815,92
39.	+ Anfangsbestand an Finanzmitteln	4.939.585,97	0,00	0,00	15.629.680,09	15.629.680,09	0,00
40.	+ Änderung des Bestandes an fremden Finanzmitteln	-2.720.885,96	0,00	0,00	2.645.428,28	2.645.428,28	0,00
41.	= LIQUIDE MITTEL (Zeilen 38,39 und 40)	15.629.680,09	-69.810.816,00	30.083.285,45	27.761.727,62	97.572.543,62	17.081.815,92
<b>nachrichtlich:</b>							
	Globaler Minderaufwand		5.465.000,00				



# Lagebericht

# Lagebericht zum Jahresabschluss der Stadt Neuss für das Haushaltsjahr 2021

Aufgrund von § 95 Gemeindeordnung Nordrhein- Westfalen (GO NRW) in Verbindung mit § 49 der Kommunalhaushaltsverordnung Nordrhein-Westfalen (KomHVO NRW) ist dem Jahresabschluss ein Lagebericht beizufügen.

Der Lagebericht ist so zu fassen, dass ein den tatsächlichen Verhältnissen entsprechendes Bild der Vermögens-, Schulden-, Ertrags- und Finanzlage der Stadt vermittelt wird. Dazu ist ein Überblick über die wichtigen Ergebnisse des Jahresabschlusses und Rechenschaft über die Haushaltswirtschaft im abgelaufenen Jahr zu geben. Über Vorgänge von besonderer Bedeutung, auch solcher, die nach Schluss des Haushaltsjahres eingetreten sind, ist zu berichten. Außerdem hat der Lagebericht eine ausgewogene und umfassende, dem Umfang der gemeindlichen Aufgabenerfüllung entsprechende Analyse der Haushaltswirtschaft und der Vermögens-, Schulden-, Ertrags- und Finanzlage der Gemeinde zu enthalten. Auch ist auf die Chancen und Risiken für die künftige Entwicklung der Stadt einzugehen.

## 1. Überblick über die wichtigsten Ergebnisse des Jahresabschlusses 2021

Das Haushaltsjahr 2021 schließt in der Ergebnisrechnung mit einem Fehlbetrag in Höhe von 21,3 Mio. € ab. Es wird vorgeschlagen, diesen Fehlbetrag durch eine Entnahme aus der Ausgleichsrücklage zu decken. Dieser Fehlbetrag bedeutet eine Verbesserung gegenüber der ursprünglichen Planung um 5,2 Mio. € bzw. gegenüber der fortgeschriebenen Haushaltsplanung um 9,1 Mio. €.

Das ordentliche Ergebnis (- 61,3 Mio. €) ist geprägt von den Auswirkungen der im Frühjahr 2020 ausgebrochenen COVID-19-Pandemie. Hierdurch sind im städtischen Haushalt, unter anderem aufgrund erheblicher Verwerfungen insbesondere bei den zu erzielenden Steuererträgen infolge des nahezu weltweiten konjunkturellen Einbruchs, Haushaltsbelastungen in Höhe von 34,2 Mio. € entstanden. Auf Basis des NKF-COVID-19-Isolierungsgesetzes (NKF-CIG) wurde in der Ergebnisrechnung 2021 als haushaltsentlastende Gegenposition ein höhenidentischer außerordentlicher Ertrag aufgenommen, der als COVID-19-Bilanzierungshilfe auf der Aktivseite der städtischen Bilanz ausgewiesen und ab dem Jahr 2025 ergebniswirksam über einen Zeitraum von 50 Jahren abgeschrieben wird.

Zum Bilanzstichtag sind Verbindlichkeiten aus Krediten zur Liquiditätssicherung in Höhe von 78,6 Mio. € von verselbstständigten Aufgabenbereichen im Rahmen des städtischen Cashmanagements auszuweisen, die aus Geldanlagen im gesamtstädtischen Cashpool resultieren. Vermindert um die Forderungen gegen verselbstständigte Aufgabenbereiche im städtischen Cashpool in Höhe von 37,4 Mio. € und den im Cashpool bilanzierten liquiden Mitteln in Höhe von 27,2 Mio. € beträgt die Liquidität für den Kernhaushalt insg. - 14,00 Mio. €. Ausgehend vom Liquiditätsbestand des Kernhaushaltes zu Beginn des Haushaltsjahres 2021 (+ 38,8 Mio. €) ergab sich im Kernhaushalt im Jahr 2021 im Rahmen des gesamtstädtischen Cashpools ein Liquiditätsverzehr von insgesamt 52,8 Mio. €.

## 2. Formelles Verfahren zum Jahresabschluss 2021

Nach § 95 GO NRW wird der Jahresabschluss vom Kämmerer aufgestellt und vom Bürgermeister bestätigt. Der Bürgermeister leitet den Jahresabschluss dem Rat zu. Der Rat stellt den Jahresabschluss nach Prüfung durch den Rechnungsprüfungsausschuss durch Beschluss fest.

## 3. Vermögenslage

Die Vermögenslage stellt sich in der Bilanz dar. Dabei ist das Eigenkapital von besonderer Bedeutung. Bei einer Bilanzsumme von 1.406.047.985,46 € beträgt das Eigenkapital 804.026.596,94 €. **Dies ergibt eine Eigenkapitalquote von rd. 57,18 %.** Gegenüber der Bilanz zum 31.12.2020 hat sich das Eigenkapital um 21.363.153,70 € verringert. Ursache hierfür ist einerseits der Fehlbetrag in der Ergebnisrechnung 2021 in Höhe von 21.311.577,15 €. Darüber hinaus ergaben sich Veränderungen aus Zu- bzw. Abgängen von Vermögensgegenständen sowie Wertanpassungen im Bereich der Finanzanlagen, so dass insgesamt 51.576,55 € nach § 44 Abs. 3 KomHVO NRW unmittelbar mit der Allgemeinen Rücklage zu verrechnen waren.

Die **Aktiva**, die das Vermögen darstellen, werden im Schwerpunkt durch die Finanzanlagen mit 1.073,5 Mio. € bestimmt. Darin enthalten sind u.a. mit 478,7 Mio. € Anteile an verbundenen Unternehmen und mit 448,4 Mio. € die in Sondervermögen ausgegliederten Einrichtungen (z.B. Liegenschaften, Gebäudemanagement, Tiefbaumanagement), deren eigenständiger Betriebscharakter eine Ausgliederung sinnvoll machte. Durch die Bildung insbesondere der Sondervermögen ist ein wesentlicher Teil des Sachanlagevermögens ausgegliedert worden.

Erstmals zum 31.12.2021 wird auf der Aktivseite der städtischen Bilanz die auf der Basis des NKF-COVID-19-Isolierungsgesetzes – NKF-CIG anzusetzende COVID-19-Bilanzierungshilfe ausgewiesen. Der Bilanzwert in Höhe von 34,2 Mio. € spiegelt die im städtischen Haushalt 2021 aufgrund der COVID-19-Pandemie entstandenen Belastungen wider.

Unter Berücksichtigung ihrer Fortschreibung in den Folgejahren ist diese Bilanzierungshilfe beginnend mit dem Haushaltsjahr 2025 linear über einen Zeitraum von längstens 50 Jahren ergebniswirksam abzuschreiben.

Darüber hinaus berücksichtigt das bilanzierte Anlagevermögen den Restbuchwert von Grundstücken und Gebäuden in Höhe von 25,1 Mio. €, die im Rahmen der Umstrukturierung des Gebäudemanagements der Stadt Neuss auf die Stadt Neuss übertragen wurden.

Auf der **Passivseite der Bilanz**, die die Finanzierung des Vermögens darstellt, sticht das Eigenkapital mit 804,0 Mio. € hervor. Darin enthalten als kommunale Besonderheit ist die Ausgleichsrücklage in Höhe von 43,8 Mio. €. Diese Ausgleichsrücklage dient dazu, Schwankungen in der Haushaltsfinanzierung der einzelnen Haushaltsjahre auszugleichen. Nach den Zuführungen aufgrund von Überschüssen aus den Jahren 2015 - 2017 erfordern negative Abschlüsse in den Jahren 2018 bis 2021 Entnahmen aus der Ausgleichsrücklage, die damit auf 22,5 Mio. € sinken wird.

Weitere wesentliche Positionen auf der Passivseite sind die Pensionsverpflichtungen mit 320,5 Mio. €.

Des Weiteren von Bedeutung sind die Verbindlichkeiten aus Krediten für Investitionen, die den Schuldenstand aus Investitionskrediten der Stadt ausweist, mit 122,4 Mio. € bzw. 8,71 % der Bilanzsumme.

Die bilanzierten Kreditverbindlichkeiten berücksichtigen die Restkapitalien zweier Darlehen in Höhe von insgesamt 18,2 Mio. €, die im Rahmen der Umstrukturierung des Gebäudemanagements der Stadt Neuss auf die Stadt Neuss übertragen wurden.

Die Sonderposten (Zuschüsse, Beiträge), die der Stadt Neuss von Dritten zur Investitionsfinanzierung zugeflossen sind, liegen bei 21,0 Mio. €.

#### **4. Ausgewählte Kennzahlen**

##### **Sachanlagenquote = 12,21 (Vorjahr: 10,38)**

Die Kennzahl stellt das Verhältnis zwischen dem Sachanlagevermögen und dem Gesamtvermögen auf der Aktivseite der Bilanz dar.

##### **Finanzanlagenquote = 76,35 (Vorjahr: 77,85)**

Die Kennzahl stellt das Verhältnis zwischen dem Finanzanlagevermögen und dem Gesamtvermögen auf der Aktivseite der Bilanz dar.

##### **Eigenkapitalquote = 57,18 (Vorjahr: 59,21)**

Diese Quote misst den Anteil des Eigenkapitals am gesamten Kapital auf der Passivseite der Bilanz. Sie ist ein wichtiger Bonitätsfaktor.

##### **Anlagendeckungsgrad 2 = 97,91 (Vorjahr: 98,79)**

Der Anlagendeckungsgrad 2 gibt an, wie viel Prozent des Anlagevermögens langfristig finanziert sind.

#### **5. Ergebnisrechnung**

Die vom Haupt- und Sicherheitsausschuss anstelle des Rates der Stadt Neuss am 12.03.2021 beschlossene Haushaltssatzung für 2021 sah Gesamterträge in Höhe von 517,6 Mio. € und Gesamtaufwendungen in Höhe von 549,6 Mio. € vor. Unter Berücksichtigung eines veranschlagten globalen Minderaufwands von 5,5 Mio. € bedeutet dies, dass der Ergebnisplan einen Fehlbedarf in Höhe von 26,5 Mio. € ausgewiesen hat.

Die vom Haupt- und Sicherheitsausschuss anstelle des Rates der Stadt Neuss beschlossenen Planansätze können nach den Vorschriften zum Neuen Kommunalen Finanzmanagement unterjährig fortgeschrieben werden. Neben dem Erlass einer Nachtragsatzung, die von der Stadt Neuss für das Jahr 2021 nicht erlassen wurde, kann dies durch den Vortrag von Haushaltsresten (Ermächtigungsübertragungen) geschehen. Dabei belasten die Ermächtigungsübertragungen bei Aufwendungen rechnungsmäßig das Haushaltsjahr, in das sie vorgetragen und verausgabt werden.

So belasten die Ermächtigungsübertragungen des Jahres 2020 durch entsprechende Planfortschreibung das Jahr 2021.

Der fortgeschriebene Haushaltsplan 2021 unter Berücksichtigung des globalen Minderaufwands und das Ergebnis 2021 sehen insgesamt wie folgt aus:

	<b>Ergebnis- plan 2021</b>	<b>Haushalts- reste aus 2020</b>	<b>Fortgeschr. Ansatz 2021</b>	<b>Ergebnis 2021</b>
	<b>Mio. €</b>	<b>Mio. €</b>	<b>Mio. €</b>	<b>Mio. €</b>
<b>Gesamt- erträge</b>	517,6	0,0	517,6	<b>533,0</b>
<b>Gesamt- aufwendungen</b>	544,1	3,9	548,0	<b>554,3</b>
<b>Jahresergebnis</b>	-26,5	-3,9	-30,4	<b>-21,3</b>

Das Defizit in der Ergebnisplanung in Höhe von 26,5 Mio. € wurde durch die Bereitstellung von Ermächtigungsübertragungen auf - 30,4 Mio. € erhöht. Die Ergebnisrechnung schließt mit einem Fehlbetrag in Höhe von 21,3 Mio. € ab. Gegenüber dem Ergebnisplan bedeutet dies eine Verbesserung in Höhe von 5,2 Mio. € und gegenüber dem fortgeschriebenen Plan eine Verbesserung in Höhe von 9,1 Mio. €.

Auf der Ertragsseite ergaben sich u.a. folgende wesentliche Veränderungen gegenüber dem fortgeschriebenen Ansatz:

<b>Erträge</b>	<b>Betrag Mio. €</b>
Gewerbesteuer	+ 12,4
Gemeindeanteil an der Einkommensteuer	+ 2,8
Gemeindeanteil an der Umsatzsteuer	+ 1,3
Vergnügungssteuer	- 0,8
Landeszuweisungen Kindertagesbetreuung	- 3,4
Landeszuweisung Sonderprogramme/ Projekte	+ 1,7
Landeszuweisung für Mehraufwendungen f. Schülerbeförderung	+ 1,0
Landeszuweisung Betreuung Kinder/OGS	+ 0,5
Sonstige Transfererträge	+ 0,7
Elternbeiträge (OGS)	- 1,4
Elternbeiträge (Kindertagesbetreuung)	- 1,4
Rettungsdienstgebühren	- 0,7
Privatrechtliche Leistungsentgelte	- 1,4
Kostenerstattungen/-umlagen	+ 1,9

Veräußerung von Grundstücken	- 2,8
Verzinsung von Steuernachforderungen	- 1,5
Auflösung von Rückstellungen	+ 1,9
Auflösung von Pensions-/ Beihilferückstellungen	+ 8,5
Auflösung von in Vorjahren wertberichteter Forderungen	+ 1,8
Auflösung Rückstellung erhöhte Kreisumlage	+ 5,8
Übernahme Pensions-/ Beihilferückstellung von Beteiligungen	+ 1,0
Gewinnanteile an verbundenen Unternehmen und Beteiligungen	+ 1,7
Außerordentlicher Ertrag COVID-19 gem. NKF-CIG	- 15,4

Bei den Aufwendungen haben sich u.a. folgende wesentlichen Veränderungen gegenüber dem fortgeschriebenen Ansatz ergeben:

<b>Aufwendungen</b>	<b>Betrag Mio. €</b>
Personal- und Versorgungsaufwendungen	+ 6,3
Kostenerstattung an auswärtige Jugendhilfe - Träger	+ 0,8
Kostenerstattung an Beteiligungen	- 1,1
Kosten der Schülerbeförderung	+ 0,7
Anteil Verbandsumlage VRR	+ 0,6
Zuweisungen/ Betreuung Kinder (OGS)	- 1,2
Trägerzuschüsse gemäß § 20 Kibiz - Pflicht	- 6,0
Jugendhilfeleistungen außerhalb von Einrichtungen	- 0,9
Jugendhilfeleistungen in Einrichtungen	+ 1,9
Kreisumlage incl. SGB II	+ 4,7
Gewerbesteuerumlage	+ 0,7
Zinsen und sonstige Finanzaufwendungen	- 1,1

Der Fehlbetrag des Jahres 2021 in Höhe von 21,3 Mio. € soll der Ausgleichsrücklage entnommen werden.

## 6. Finanzrechnung

In der Finanzrechnung sind alle im Haushaltsjahr eingegangenen Einzahlungen und die geleisteten Auszahlungen nachzuweisen. Das Endergebnis stellt die Änderung des Bestandes an Finanzmitteln dar. Vom 1.1.2021 bis zum 31.12.2021 hat sich der Bestand an liquiden Mitteln wie folgt entwickelt:



<b>Anfangsbestand an Finanzmitteln</b>	<b>Betrag</b>
<b>Bilanz am 31.12.2020</b>	<b>15.629.680,09 €</b>
<b>Die Änderung des Bestandes an Finanzmitteln betrug im Jahre 2021</b>	<b>12.132.047,53 €</b>
<b>Bestand an liquiden Mitteln am 31.12.2021</b>	<b>27.761.727,62 €</b>

Die positive Entwicklung bei den liquiden Mittel resultiert im Wesentlichen aus den Finanzmittelzuflüssen im Bereich der Finanzierungstätigkeit (+ 75,7 Mio. €). Hier steht dem Liquiditätszuwachs aus der Aufnahme und Rückflüssen von Darlehen in Höhe von 107,5 Mio. € ein Liquiditätsabfluss in Höhe von 31,8 Mio. € gegenüber. Der Liquiditätszuwachs ergibt sich zum einen aus der Liquiditätsübernahme von Liquiditätskrediten im Rahmen des städtischen Cashpools (67,5 Mio. €), aus der Neuaufnahme und Umschuldung von Darlehen (31,8 Mio. €) sowie aus Tilgungseinzahlungen von insgesamt 8,2 Mio. € aus Ausleihungen an Eigenbetriebe und Gesellschaften. Der Liquiditätsabfluss resultiert aus der Tilgung eines Darlehens im Rahmen einer Umschuldung (19,9 Mio. €), der Tilgung laufender Investitionsdarlehen (9,2 Mio. €) sowie dem Rückfluss von Liquidität im Rahmen des städtischen Cashpools (2,7 Mio. €)

Den Finanzmittelzuflüssen im Bereich der Finanzierungstätigkeit stehen jedoch erhebliche Finanzmittelabflüsse (-58,5 Mio. €) im Bereich der laufenden Verwaltungstätigkeit gegenüber. Diese Finanzmittelabflüsse sind im Wesentlichen geprägt durch die Einbrüche bei den verschiedenen städtischen Steuerquellen infolge der COVID-19-Pandemie.

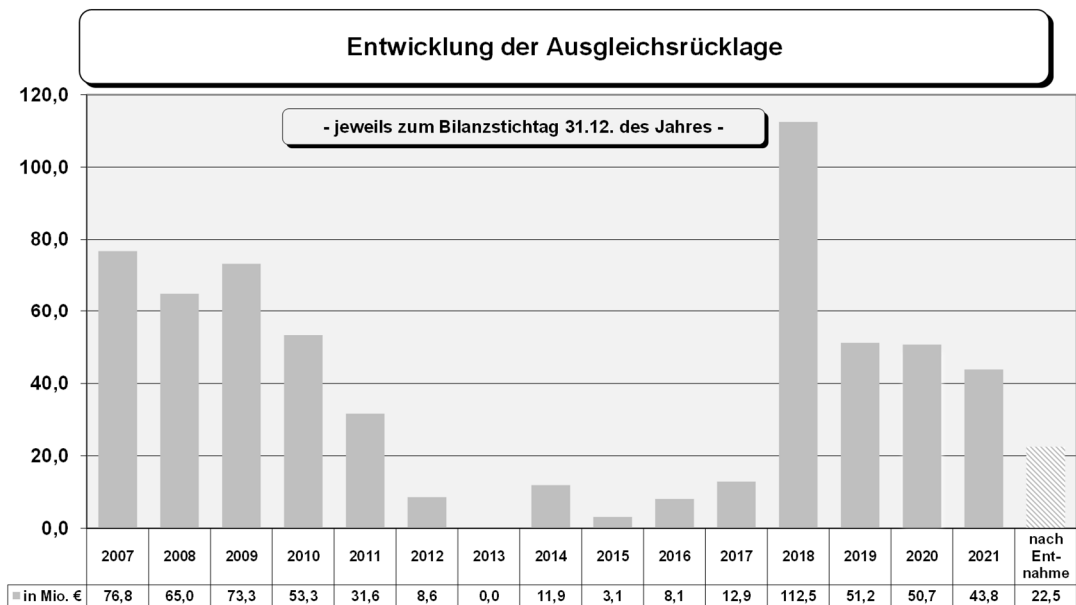
Auch im Bereich der Investitionstätigkeit ist für das Jahr 2021 ein Liquiditätsabfluss (- 7,7 Mio. €) zu verzeichnen. Hier stehen den Einzahlungen aus der Investitionstätigkeit (8,9 Mio. €), insbesondere aus Zuwendungen für Investitionsmaßnahmen (8,6 Mio. €), Auszahlungen aus der Investitionstätigkeit von 16,6 Mio. € gegenüber.

Unter Berücksichtigung dieser Faktoren und einer Erhöhung fremder Finanzmittel von + 2,6 Mio. € steigen damit die liquiden Mittel insgesamt um + 12,1 Mio. € auf einen Bestand von 27,8 Mio. €.

Der Gesamtbestand der liquiden Mittel ist in der Bilanz unter der Nummer 2.4 „Liquide Mittel“ ausgewiesen.

## **7. Entwicklung der Ausgleichsrücklage**

In der Eröffnungsbilanz zum 1.1.2007 wurde ein gesetzlich genau definierter Anteil des Eigenkapitals als Ausgleichsrücklage ausgewiesen, der dazu dient, eventuell auftretende Haushaltsdefizite auszugleichen. Solange die Ausgleichsrücklage nicht aufgebraucht ist, gilt der Haushalt als fiktiv ausgeglichen.



Die Ausgleichsrücklage der Stadt Neuss, die in der Eröffnungsbilanz im Jahr 2007 mit einem Bestand in Höhe von rd. 76,8 Mio. € ausgewiesen war, musste aufgrund von höheren Fehlbeträgen, insbesondere in den Jahren 2009 bis 2012, zum Ausgleich des Haushaltes in Anspruch genommen werden, sodass Ende 2012 die Ausgleichsrücklage vollständig aufgebraucht war. Bis Ende des Jahres 2017 konnte der Bestand der Ausgleichsrücklage wieder auf knapp 12,9 Mio. € aufgestockt werden.

Nachdem durch einen historisch hohen Überschuss im Jahr 2017 der Ausgleichsrücklage 99,6 Mio. € zugeführt werden konnten, mussten aufgrund der Fehlbeträge der Jahre 2018, 2019 und 2020 68,7 Mio. € wieder entnommen werden, so dass sie zum Ende des Jahres 2020 einen Bestand von 43,8 Mio. € ausweist.

Durch den Jahresfehlbetrag 2021 in Höhe von 21,3 Mio. € ist eine weitere Entnahme aus der Ausgleichsrücklage erforderlich, die sich somit auf 22,5 Mio. € reduzieren wird.

## 8. Entwicklung der Verschuldung

In der Bilanz zum 31.12.2020 waren insgesamt Verbindlichkeiten aus Krediten für Investitionen in Höhe von insgesamt 101.865.203,56 € ausgewiesen. Dies ist der Ist-Schuldenstand zum Jahresanfang.

Zum 1.1.2021 bestanden aber noch Kredit- und Umschuldungsermächtigungen aus Vorjahren in Höhe von insgesamt 44.173.819,70 €. Zusammen mit dem Ist-Schuldenstand ergibt sich ein Soll-Schuldenstand in Höhe von 146.039.023,26 €.

Der Ist-Schuldenstand hat sich im Jahre 2021 wie folgt entwickelt:

<b>Ist-Schuldenstand</b>	<b>Betrag €</b>
Schuldenstand am 1.1.2021	101.865.203,56
Kreditaufnahme auf Kreditermächtigungen aus Vorjahren	11.889.900,00
Übertragung von Krediten i.R.d. Umstrukturierung des Gebäudemanagements der Stadt Neuss	18.220.250,62
Tilgung von Krediten	9.551.103,93
Korrektur Rundungsdifferenzen aus Vorjahren	-5,54
<b>Ist-Schuldenstand am 31.12.2021</b>	<b>122.424.244,71</b>

Im Rahmen der Neustrukturierung des Gebäudemanagements der Stadt Neuss wurden Gebäude des Gebäudemanagements in das Bilanzvermögen der Stadt Neuss übertragen. Im Zuge dessen wurden auch Darlehensverbindlichkeiten in Höhe von 18,2 Mio. €, die den übertragenen Gebäuden zuzuordnen sind, auf die Stadt Neuss übertragen.

Dem Ist-Schuldenstand stehen insbesondere Ausleihungen an das Gebäudemanagement der Stadt Neuss (GMN), die Städtischen Friedhöfe Neuss (SFN), das Tiefbaumanagement der Stadt Neuss (TMN), die LuKita Neusser Kindertageseinrichtungen GmbH (LuKita), die Infrastruktur Neuss AöR (ISN) sowie Ansprüche gegenüber dem Land NRW im Rahmen des Programms „Gute Schule 2020“ in Höhe von 82.008.127,82 € gegenüber.

Zum 31.12.2021 wurden folgende Kreditermächtigungen in das Jahr 2022 vorgetragen:

<b>Übertragene Kreditermächtigungen</b>	<b>Betrag €</b>
Kreditermächtigungen aus Umschuldungen	29.182.867,70
Kreditermächtigungen aus dem lfd. Jahr	4.685.404,00
<b>Insgesamt</b>	<b>33.868.271,70</b>

## **9. Vorgänge von besonderer Bedeutung, die nach dem Bilanzstichtag eingetreten sind**

Infolge des Ausbruchs des Ukraine-Krieges im Februar 2022 sind zwar keine Rückwirkungen auf das abzuschließende Jahr 2021 zu verzeichnen, jedoch sind erhebliche Risiken aus der Flüchtlingsbewegung Ukrainischer Flüchtlinge in die Bundesrepublik Deutschland und der infolge des Ukraine-Krieges entstandenen Energiekrise zu erwarten, die sich in 2022 und auch in den Folgejahren auf die gesamte städtische Vermögens-, Finanz- und Ertragslage auswirken werden. Für das Jahr 2022 sind Unterstützungsmaßnahmen des Bundes im Zusammenhang mit der

Aufnahme, Unterbringung und Betreuung von Flüchtlingen aus der Ukraine eingeleitet worden. Zudem ist seitens des Landes NRW vorgesehen, dass ab dem Jahr 2022 die kommunalen Haushaltsbelastungen infolge des Ukraine-Krieges haushaltstechnisch isoliert und damit in der Ergebnisrechnung neutralisiert werden können.

## **10. Chancen und Risiken für die künftige Entwicklung**

Nachdem die in der Eröffnungsbilanz 2007 ausgewiesene Ausgleichsrücklage in Höhe von 76,8 Mio. € im Rahmen der Jahresabschlüsse bis 2012 vollständig aufgezehrt worden war, konnte bis Anfang 2017 wieder ein Bestand von rd. 12,9 Mio. € aufgebaut werden. Aufgrund einer außerordentlich hohen Gewerbesteuerzahlung war im Jahr 2017 eine Aufstockung um 99,7 Mio. € möglich. In Folge der Jahresfehlbeträge der Jahre 2018, 2019 und 2020 mussten der Ausgleichsrücklage insgesamt 68,7 Mio. € entnommen werden, sodass diese zum 31.12.2021 einen Betrag in Höhe von 43,8 Mio. € auswies.

Ausgehend von einem planmäßigen Fehlbedarf von 26,5 Mio. € schließt das Haushaltsjahr 2021 im Ergebnis mit einem Defizit von 21,3 Mio. € ab, welches durch die Entnahme aus der Ausgleichsrücklage ausgeglichen werden kann.

Das Plandefizit des Jahres 2022 von 32,8 Mio. € kann nur noch teilweise durch die Inanspruchnahme der zum Anfang des Jahres mit noch 22,5 Mio. € gefüllten Ausgleichsrücklage abgedeckt werden, sodass auf Basis der Haushaltsplanung für das Haushaltsjahr 2022 eine Inanspruchnahme der Allgemeinen Rücklage in Höhe von 10,3 Mio. € zu erwarten ist. Auch in den Folgejahren 2023 bis 2025 sieht die Finanzplanung zum Haushaltsplan 2022 eine Inanspruchnahme der Allgemeinen Rücklage von insgesamt 88,1 Mio. € vor.

Der planmäßige Verzehr der Allgemeinen Rücklage im Jahr 2022 unterliegt der Genehmigungspflicht durch die Aufsichtsbehörde, die diese Genehmigung mit Schreiben vom 27.04.2022 erteilt hat.

Da allerdings noch keine Bedingung zur Aufstellung eines Haushaltssicherungskonzeptes erfüllt wird, besteht derzeit keine Verpflichtung zur Aufstellung eines förmlichen Haushaltssicherungskonzeptes.

Angesichts dieser Entwicklung, aber auch aufgrund der Tatsache, dass zum gegenwärtigen Zeitpunkt weder die weiteren Belastungen infolge der COVID-19-Pandemie noch die Auswirkungen auf den städtischen Haushalt aufgrund des Ukraine-Krieges qualifiziert abzuschätzen sind, werden in den kommenden Jahren einschneidende Konsolidierungsbemühungen für den städtischen Haushalt unvermeidbar sein.

Die Auswirkungen der Covid-19-Pandemie werden den Haushalt 2022 aber auch die Folgejahre stark belasten. So ist zwar nach erheblichen Steuermindererträgen in 2020 auf Basis der aktuellen Steuerschätzung seit dem Jahr 2021 wieder mit steigenden Steuererträgen zu rechnen, jedoch wird erwartet, dass das Steueraufkommen und hier insbesondere im Bereich der Gewerbesteuer erst im Jahr 2024 wieder das Niveau vor der COVID-19-Pandemie erreichen wird.

Zur Entlastung der Kommunalfinanzen in der Covid-19-Krise hat das Land den Kommunen auf Basis des NKF-COVID-19-Isolierungsgesetzes (NKF-CIG) ermöglicht, Covid-19-bedingte Schäden nicht nur im Jahresabschluss 2020, sondern auch in den Jahresabschlüssen 2021 und 2022 zu isolieren und ergebniswirksam zu neutralisieren. Die so isolierten Schäden sind zu bilanzieren und können am Ende des Finanzplanungszeitraums ganz oder teilweise gegen das Eigenkapital ausgebucht werden. Alternativ sieht das NKF-CIG ab 2025 die Abschreibung dieser Schäden über einen Zeitraum von längstens 50 Jahren vor.

Ein Gesetzentwurf des Landes sieht im NKF-COVID-19-Ukraine-Isolierungsgesetz (NKF-CUIG) vor, dass die Isolierungsmöglichkeit für die Covid-19-bedingten Schäden nur noch bis einschließlich 2023 möglich sein wird. Darüber hinaus sollen Belastungen der kommunalen Haushalte durch den Krieg in der Ukraine ab 2022 einschließlich der mittelfristigen Finanzplanung isoliert werden können. Der Beginn der Abschreibung der im Rahmen der Isolierung gebildeten Bilanzierungshilfe soll auf das Jahr 2026 verschoben werden.

Ausgehend von der Vorgabe des Bundesverfassungsgerichtes hat der Bund ein neues Grundsteuergesetz zur Neuregelung der Bemessungsgrundlagen der Grundsteuer beschlossen. Im Rahmen einer Öffnungsklausel können die Bundesländer jedoch vom Bundesgesetz abweichende Regelungen beschließen. Für die Umsetzung der neuen Regelung hat das Bundesverfassungsgericht einen Übergangszeitraum bis maximal 31.12.2024 zugelassen. Das Land Nordrhein-Westfalen hat sich grundsätzlich dafür entschieden, das Bundesmodell zu übernehmen. Da jedoch zu erwarten ist, dass sich die Berechnungsgrundlagen zur Ermittlung der Bemessungsgrundlagen für die Grundsteuer von der Größenordnung her verschieben werden, wird eine Anpassung der Hebesätze erforderlich sein, um die Umstellung aufkommensneutral gestalten zu können.

Der Haushalt der Stadt Neuss wird in gravierendem Maße durch die an den Rhein-Kreis Neuss abzuführende Kreisumlage bestimmt. Die Veranschlagung der Kreisumlage 2022 basierte auf der Modellrechnung zum Gemeindefinanzierungsgesetz 2022. Dabei wurde die vom Rhein-Kreis Neuss im Rahmen der Benehmensherstellung kommunizierte Höhe des Hebesatzes der Kreisumlage zugrunde gelegt. Aufgrund der endgültigen Beschlussfassung des Kreistages über die Anpassung der für das Jahr 2022 zu erhebenden Kreisumlage, welche eine Sonderauskehrung des vorläufigen Jahresüberschusses des Kreishaushaltes für das Jahr 2021 berücksichtigt, ergibt sich für die Stadt Neuss in 2022 gegenüber der Veranschlagung eine Minderbelastung.

Nachdem die Stadt Neuss in 2019 erstmals seit 2013 wieder Schlüsselzuweisungen vom Land erhielt, wurden in den Jahren 2020 und 2021 keine diesbezüglichen Zahlungen geleistet, da in die maßgeblichen Bemessungsgrundlagen hohe Beträge aus der Einheitslastenabrechnung (für 2020) bzw. aus der Gewerbesteuer ausgleichszahlung (für 2021) einfließen. In Folge einer für das Gemeindefinanzierungsgesetz (GFG) 2022 erfolgten Grunddatenaktualisierung bzw. Änderung diverser Gewichtungsfaktoren bei der Bedarfsermittlung sowie Anpassungen bzw. Differenzierungen bei der Ermittlung der Steuerkraft wird die Stadt Neuss ab 2022 wieder dauerhaft in den Genuss der Ausgleichszahlungen im Rahmen des Finanzausgleichs kommen.

Aufgrund der derzeitigen Liquiditätssituation und aufgrund der Tatsache, dass die Stadt Neuss während der Zinsniedrigphase am Kapitalmarkt einen Großteil ihres Darlehensportfolios langfristig neu strukturieren konnte, sind die Zinsbelastungen für den städtischen Haushalt aktuell noch überschaubar. In Anbetracht der sich in den kommenden Jahren abzeichnenden Finanzierungsfehlbedarfe ist jedoch mit einer sich wieder verschlechternden Liquiditätslage zu rechnen, die auch aufgrund der zwischenzeitlich von der Europäischen Landesbank eingeleiteten Zinswende zu einem spürbaren Anstieg der Zinsbelastungen im städtischen Haushalt führen wird.

Insgesamt wird die haushaltmäßige Entwicklung in den kommenden Jahren davon geprägt sein, wie schnell sich die negativen Auswirkungen der Covid-19-Pandemie und des Ukraine - Krieges kompensieren lassen. Unabhängig davon ist jedoch für die nächsten Jahre ein Ungleichgewicht zwischen Erträgen und Aufwendungen erkennbar, sodass auch weiterhin deutliche Konsolidierungsbemühungen erforderlich sind, damit die eigenständige politische Handlungsfähigkeit der Stadt Neuss auch für die Zukunft gesichert wird.

# Anhang

## I. Erläuterungen zur Bilanz

## **Erläuterungen zur Bilanz**

Mit dem Inkrafttreten des NKF – Weiterentwicklungsgesetz (2. NKFVG) zum 01. Januar 2019 ist auch die Kommunalhaushaltsverordnung (KomHVO NRW) als Ersatz für die Gemeindehaushaltsverordnung (GemHVO NRW) in Kraft getreten.

Der Anhang ist Teil des Jahresabschlusses gemäß § 38 i.V.m. § 45 KomHVO NRW und soll dazu beitragen, für das Haushaltsjahr 2021 ein den tatsächlichen Verhältnissen entsprechendes Bild der Vermögens-, Schulden-, Ertrags- und Finanzlage zu vermitteln.

Im Anhang gemäß § 45 KomHVO NRW sind die einzelnen Posten der Bilanz, die Positionen der Ergebnisrechnung sowie die gewählten Bilanzierungs- und Bewertungsmethoden zu erläutern. Dabei sind auch Vereinfachungsregeln zu beschreiben sowie Abweichungen von den bisherigen Abschreibungs- und Bilanzierungsmethoden zu erklären.

Auf der Basis des NKF-COVID-19-Isolierungsgesetz (NKF-CIG) wurde in 2021 erstmals eine ergebniswirksame Neutralisierung der Schäden im Sinne des NKF-CIG vorgenommen.

In den nachfolgenden Ausführungen werden, orientiert am Aufbau der Bilanz, die entsprechenden Erläuterungen gemäß § 45 KomHVO NRW bei den einzelnen Posten der Bilanz aufgeführt.

Umstände, die dazu führen könnten, dass der Jahresabschluss kein den tatsächlichen Verhältnissen entsprechendes Bild bietet, sind nicht bekannt.

Alle Betragsangaben sind Angaben in Euro.

### **GESAMTÜBERBLICK:**

Die Bilanz schließt zum 31.12.2021 mit einem Gesamtvolumen in Höhe von 1.406,0 Mio. € ab und liegt damit um 12,1 Mio. € über dem Bilanzvolumen des Vorjahres (1.393,9 Mio. €). Auf der Aktivseite wurden erstmalig Aufwendungen zur Erhaltung der gemeindlichen Leistungsfähigkeit im Rahmen der Neutralisierung von coronabedingten Schäden in Höhe von 34,2 Mio. € berücksichtigt. Des Weiteren stieg das Anlagevermögen in Höhe von 1.245,3 Mio. € um 15,3 Mio. € (Vorjahr: 1.230,0 Mio. €), das Umlaufvermögen sank um 37,4 Mio. € auf 101,8 Mio. € (Vorjahr 139,2 Mio. €). Im Bereich der aktiven Rechnungsabgrenzung bleibt der Bilanzansatz konstant bei 24,8 Mio. € (Vorjahr: 24,8 Mio. €). Dagegen sticht auf der Passivseite insbesondere die Erhöhung der Verbindlichkeiten um 33,0 Mio. € auf 231,3 Mio. € (Vorjahr: 198,3 Mio. €) sowie der Sonderposten um 4,1 Mio. € auf 21,0 Mio. € (Vorjahr: 16,9 Mio. €) hervor. Dem gegenüber steht die Reduzierung der Rückstellungen um 3,5 Mio. € auf 347,6 Mio. € (Vorjahr: 351,1 Mio. €). Im Bereich der passiven Rechnungsabgrenzung bleibt der Bilanzansatz konstant bei 2,2 Mio. € (Vorjahr: 2,2 Mio. €).

## **AKTIVA**

### **0. Aufwendungen zur Erhaltung der gemeindlichen Leistungsfähigkeit**

	<b>31.12.2021</b>	31.12.2020	<b>DIFFERENZ</b>
Aufw. z. Erhaltung d. gemeindl. Leistungsfähigkeit	<b>34.191.598,58</b>	0,00	<b>34.191.598,58</b>

Gem. § 33a Abs. 1 KomHVO handelt es sich bei den Aufwendungen zur Erhaltung der gemeindlichen Leistungsfähigkeit um eine Bilanzierungshilfe zur Isolierung der aus der COVID-19-Pandemie resultierenden Haushaltsbelastungen. Die Bildung dieser Bilanzierungshilfe erfolgt gem. § 33a Abs. 2 KomHVO in Verbindung mit § 5 des Gesetzes zur Isolierung der aus der COVID-19-Pandemie folgenden Belastungen der kommunalen Haushalte im Land Nordrhein-Westfalen (NKF-COVID-19-Isolierungsgesetz – NKF-CIG) vom 29. September 2020. In 2021 wurde diese Bilanzierungshilfe erstmalig in Höhe von 34,2 Mio. € gebildet und ist Bestandteil der in der Ergebnisrechnung ausgewiesenen außerordentlichen Erträge.

### **1. Anlagevermögen**

Zum 01.01.2007 wurde die Eröffnungsbilanz in Verbindung mit einer Inventur des Anlagevermögens erstellt. Seitdem sind neue Anlagegüter mit Ihren Anschaffungs- und Herstellungskosten in das Anlagevermögen eingeflossen. Auch für das laufende Jahr erfolgte die Bewertung der Zugänge auf Basis



der Herstellungs- oder Anschaffungskosten. Abgänge und Wertberichtigungen sind durch Inventuren festgestellt und eingebucht worden. Die letzte Inventur fand zum Inventurstichtag 31.12.2021 statt.

Bei der Ermittlung der Vermögenswerte werden die um planmäßige Abschreibungen reduzierten Anschaffungs-/ Herstellungskosten angesetzt. Dabei wurden die Abschreibungen gem. § 36 Abs. 1 S. 2 KomHVO NRW ausschließlich mit der linearen Methode ermittelt. Den planmäßigen Abschreibungen liegt die Übersicht über die örtlich festgelegten Nutzungsdauern der Wirtschaftsgüter zugrunde. Es wurde kein Anlagegut außerplanmäßig abgeschrieben und auch bei keinem Anlagegut die Nutzungsdauer verlängert.

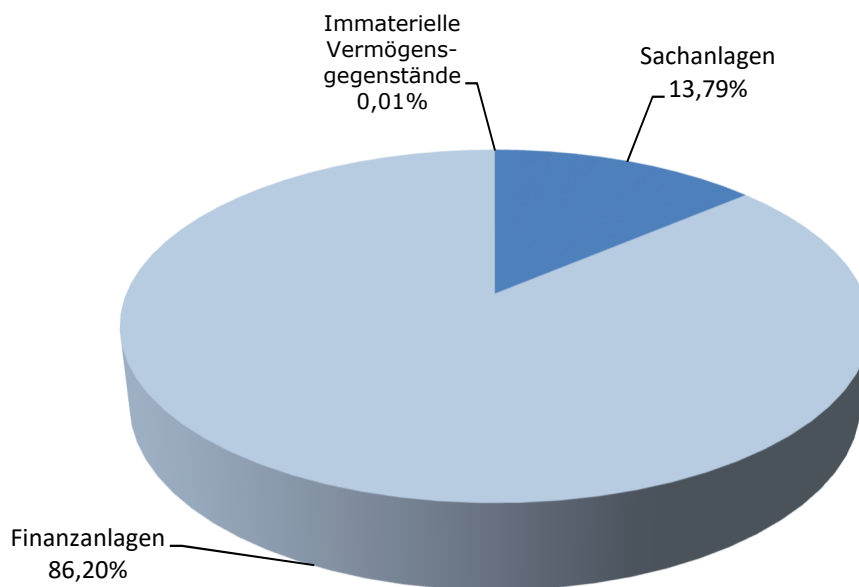
Zum 01.01.2018 wurde erstmals von der Vereinfachungsregel gem. § 36 Abs. 3 KomHVO NRW Gebrauch gemacht, wonach geringwertige Wirtschaftsgüter unmittelbar als Aufwand verbucht werden können. Demnach werden auch die Vermögensgegenstände des Anlagevermögens, die einen Wert von 410 € netto nicht überschreiten, unmittelbar bei den sonstigen ordentlichen Aufwendungen ausgewiesen. Die genannte Wertgrenze für geringwertige Wirtschaftsgüter fand letztmalig für den Jahresabschluss 2019 Anwendung, da die neue Wertgrenze gemäß KomHVO NRW in Höhe von 800 € netto erst bei der Haushaltsplanung für das Haushaltsjahr 2020 Berücksichtigung finden konnte. Folglich wurde erstmals für den Jahresabschluss 2020 die höhere Wertgrenze zugrunde gelegt, die auch im Jahresabschluss 2021 berücksichtigt ist.

Die Entwicklung des Anlagevermögens ist im Anlagespiegel dargestellt.

Das Anlagevermögen wird unterteilt in drei Hauptblöcke:

- Immaterielle Vermögensgegenstände
- Sachanlagen
- Finanzanlagen

Die prozentuale Verteilung des Anlagevermögens sieht wie folgt aus:



## 1.1 Immaterielle Vermögensgegenstände

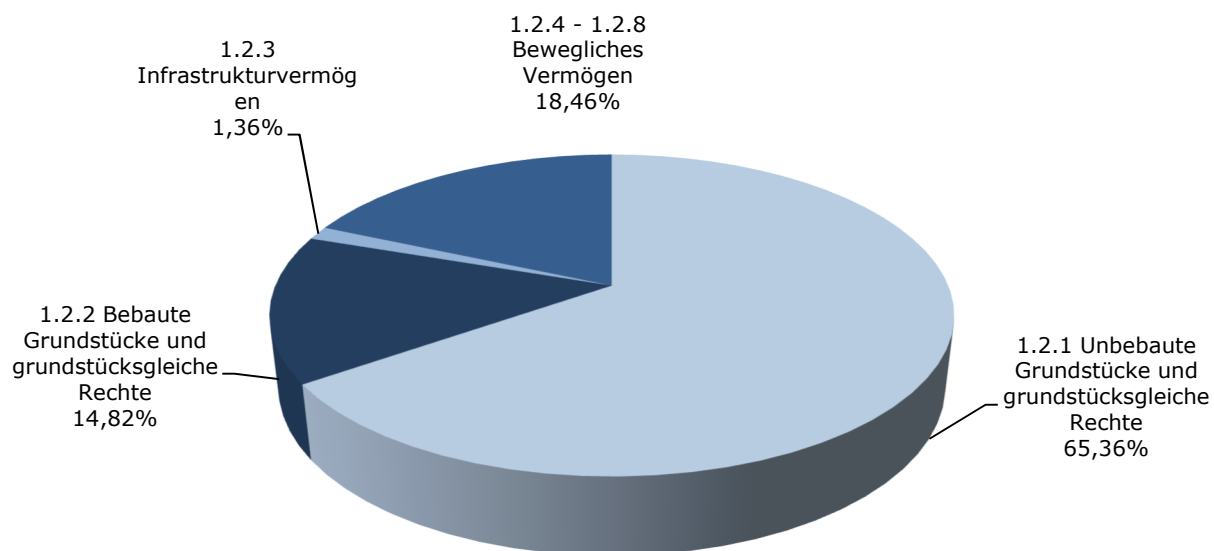
Dazu zählen allgemein Rechte wie Markenrechte, Patente, Lizenzen, Warenzeichen oder Urheberrechte. Bei der Stadt Neuss sind es gekaufte Softwareprodukte, die zum Anschaffungswert bewertet wurden. Die Veränderungen ergeben sich aus dem Erwerb von Softwarelizenzen und deren Regelabschreibungen.

	31.12.2021	31.12.2020	DIFFERENZ
Software , Lizenzen	<b>108.149,08</b>	124.645,37	<b>-16.496,29</b>

Die Zugänge im Haushaltsjahr 2021 belaufen sich auf insgesamt 36,7 T€. Die Regelabschreibung beläuft sich auf 53 T€.

## 1.2 Sachanlagen

Das Sachanlagevermögen teilt sich wie folgt auf:



### 1.2.1 Unbebaute Grundstücke und grundstücksgleiche Rechte

Die Grundstücke der Stadt werden kontinuierlich mit dem Liegenschaftsnachweis der Stadt abgeglichen. Die Veränderungen ergeben sich im Wesentlichen aus dem Kauf und Verkauf von Grundstücken. Die Bewertung der Ankäufe erfolgt zu Anschaffungskosten.

#### 1.2.1.1 Grünflächen

Neben den Grundstücken für Grünflächen, Grünanlagen, Kleingartenanlagen, Spiel- und Sportplätzen, werden hier die Aufbauten bzw. der Aufwuchs auf diesen Flächen ausgewiesen. Darunter fällt auch die Ausstattung von Spiel- und Sportplätzen mit Spielgeräten, Kunstrasenplätzen und dergleichen. Neue Grünanlagen und neu gestaltete Grünanlagen fließen mit ihren Anschaffungs- und Herstellungskosten in die Bilanz ein. Im Jahr 2021 ergibt sich insgesamt für Grundstücke, den Aufwuchs auf öffentlichen Grünanlagen und Aufbauten eine Reduzierung um rd. 0,2 Mio. € im Vergleich zum Vorjahr.

	31.12.2021	31.12.2020	DIFFERENZ
Grundstücke	<b>77.428.533,44</b>	77.637.277,76	<b>-208.744,32</b>
Aufwuchs als Festwert	<b>13.487.609,41</b>	13.348.903,09	<b>138.706,32</b>
Aufbauten	<b>12.859.932,02</b>	13.023.059,65	<b>-163.127,63</b>
<b>Summe Grünflächen:</b>	<b>103.776.074,87</b>	104.009.240,50	<b>-233.165,63</b>

Den Zugängen von 843 T€ und Umbuchungen von -72 T€ stehen Abgänge von 62 T€ gegenüber. Durch die Abgänge aus Abschreibungen in Höhe von 53 T€ ergeben sich Netto-Abgänge in Höhe von 9 T€. Die Regelabschreibung beläuft sich auf 995 T€.

#### 1.2.1.2 Ackerland

Ackerland fließt mit den Anschaffungs- und Herstellungskosten in die Bilanz ein.

	<b>31.12.2021</b>	31.12.2020	<b>DIFFERENZ</b>
Ackerland	<b>2.077.701,75</b>	1.975.913,67	<b>101.788,08</b>

Die Veränderung resultiert aus Zugängen von 120 T€ und Abgängen von 18 T€.

#### 1.2.1.3 Wälder, Forsten

Die Waldflächen wurden in der Eröffnungsbilanz mit 1 €/m<sup>2</sup> bewertet. Neue Waldflächen gehen mit den anfallenden Anschaffungs- und Herstellungskosten in die Bilanz ein.

Für den Aufwuchs wurde zur Eröffnungsbilanz ein Festwert mit 0,55 € pro m<sup>2</sup> gebildet.

	<b>31.12.2021</b>	31.12.2020	<b>DIFFERENZ</b>
Grundstücke	<b>3.961.114,32</b>	3.900.863,52	<b>60.250,80</b>
Aufwuchs als Festwert	<b>1.961.941,06</b>	1.781.757,76	<b>180.183,30</b>
<b>Summe Wälder, Forsten:</b>	<b>5.923.055,38</b>	5.682.621,28	<b>240.434,10</b>

Die Veränderung resultiert aus Zugängen von 62 T€ und Umbuchungen von 179 T€ im Berichtsjahr.

#### 1.2.1.4. Sonstige unbebaute Grundstücke

Unter dieser Bilanzposition wurden für die Eröffnungsbilanz u.a. Wasserflächen mit 1 € pro m<sup>2</sup> bilanziert.

	<b>31.12.2021</b>	31.12.2020	<b>DIFFERENZ</b>
Sonstige unbebaute Grundstücke	<b>452.081,14</b>	379.620,34	<b>72.460,80</b>

Die Veränderung resultiert aus Umbuchungen von 72 T€ im Berichtsjahr.

### **1.2.2 Bebaute Grundstücke und grundstücksgleiche Rechte**

#### 1.2.2.1 Kinder- und Jugendeinrichtungen

Diese Einrichtungen sind beim Gebäudemanagement der Stadt Neuss bilanziert.

#### 1.2.2.2 Schulen

Diese Einrichtungen sind beim Gebäudemanagement der Stadt Neuss bilanziert.

#### 1.2.2.3 Wohnbauten

Die Wohnbauflächen sind ab 2012 der Bilanzposition 2.1.3 „Zum Verkauf bestimmte Grundstücke“ im Umlaufvermögen zugeordnet.

#### 1.2.2.4 Sonstige Dienst-, Geschäfts- und Betriebsgebäude

Im Rahmen der Umstrukturierung des GMN wurden Grundstücke mit einem Restbuchwert von insgesamt 2.738 Mio. € unentgeltlich auf die Stadt Neuss übertragen.

Im Bereich der Aufbauten wurden im Rahmen der Umstrukturierung des Gebäudemanagements der Stadt Neuss Gebäude mit einem Restbuchwert von insgesamt 22.405 Mio. € unentgeltlich auf die Stadt Neuss übertragen. Des Weiteren ist hier insbesondere ein Wohngebäude ausgewiesen, welches im Eigentum der rechtlich unselbständigen Steins-Stiftung steht und nach der KomHVO NRW in der Bilanz der Stadt Neuss zu bilanzieren ist. Das Gebäude wurde nach dem Ertragswertverfahren bewertet und ist mit einem Restbuchwert von 288 T€ bilanziert.

	<b>31.12.2021</b>	31.12.2020	<b>DIFFERENZ</b>
Sonstige bebaute Grundstücke	<b>2.737.618,02</b>	0,00	<b>2.737.618,02</b>
Aufbauten sonstige bebaute Grundstücke	<b>22.708.413,51</b>	312.729,89	<b>22.395.683,62</b>
<b>Summe sonstige Dienst-, Geschäfts- u. Betriebsgebäude</b>	<b>25.446.031,53</b>	312.729,89	<b>25.133.301,64</b>

### **1.2.3 Infrastrukturvermögen**

#### 1.2.3.1 Grund und Boden des Infrastrukturvermögens

Diese Vermögensgegenstände sind zum weit überwiegenden Teil beim Tiefbaumanagement der Stadt Neuss bilanziert. Bei den hier ausgewiesenen Flurstücken handelt es sich um Freiflächen, die öffentlichen Zwecken dienen und zur Eröffnungsbilanz wie Flächen des Infrastrukturvermögens bewertet wurden.

	<b>31.12.2021</b>	31.12.2020	<b>DIFFERENZ</b>
Grund und Boden des Infrastrukturvermögens	<b>207.498,45</b>	97.238,88	<b>110.259,57</b>

Die Veränderung resultiert aus der Umgruppierung eines Grundstückes der ehemaligen Bezirkssportanlage Hammer Landstraße von der Bilanzposition „2.1.3 Zum Kauf bestimmte Grundstücke“.

#### 1.2.3.2 Brücken und Tunnel

Diese Einrichtungen sind beim Tiefbaumanagement der Stadt Neuss bilanziert.

#### 1.2.3.3 Gleisanlagen mit Streckenausrüstung und Sicherheitsleistungen

Entsprechende Anlagen sind nicht vorhanden.

#### 1.2.3.4 Entwässerungs- und Abwasserbeseitigungsanlagen

Alle Entwässerungseinrichtungen sind der Anstalt öffentlichen Rechts „Infrastruktur Neuss - AöR“ zugeordnet.

#### 1.2.3.5 Straßennetz mit Wegen, Plätzen und Verkehrslenkungsanlagen

Das Straßennetz mit Wegen, Plätzen und Verkehrslenkungsanlagen ist seit 2014 beim Tiefbaumanagement der Stadt Neuss bilanziert. Verblieben sind zwei Vermögensgegenstände im Bereich der Versorgungseinrichtungen.

	<b>31.12.2021</b>	31.12.2020	<b>DIFFERENZ</b>
Straßennetz	<b>15.265,73</b>	15.605,94	<b>-340,21</b>

Die Veränderung resultiert aus der Regelabschreibung im Berichtsjahr.

#### 1.2.3.6 Sonstige Bauten des Infrastrukturvermögens

In dieser Bilanzposition sind die unterschiedlichsten Anlagen aufgeführt. Neben dem Grund und Boden gehören Straßenbäume und Zierbrunnen dazu.

Inhalt	Bewertung
Grund und Boden	Der Bodenrichtwert für begünstigtes Agrarland in Höhe von 16 €/m <sup>2</sup> wurde weiterhin bei Spiel- und Sportflächen angesetzt und ebenfalls mit einem Abschlag von 15% bewertet (10% wegen Altlasten und 5 % wegen Grunddienstbarkeiten). Die Flurstücke sind überwiegend beim Tiefbaumanagement der Stadt Neuss bilanziert.
Straßenbäume (Festwert)	Es wurde ein durchschnittlicher Wert für die Erstellung eines Straßenbaums errechnet und mit der Anzahl der Straßenbäume multipliziert. Von dem so errechneten Wert wurden 40% als Festwert in die Eröffnungsbilanz übernommen. Die Überprüfung des Festwertes in 2016 anhand fortgeschriebener Mengen aus dem Straßenbaumkataster, fortgeschriebener Preise anhand Preisindizes und Beibehaltung des 40 %-igen Abschlags ergab, dass der bilanzierte Festwert um 1.589 T€ zu niedrig ist. Er wird in den Folgejahren sukzessive in Höhe der jährlichen Anschaffungs- und Herstellungskosten aufgestockt.
Wasserspiele Zierbrunnen	Für die Bewertung wurden die Brunnen nach einzelnen Bestandteilen (Brunnen, Pumpe, Leitungen, Aufbauten) aufgelistet und anhand von Vergleichswerten bewertet. Der so errechnete Wert wurde dann um die aufgelaufenen Abschreibungen verringert.

	31.12.2021	31.12.2020	DIFFERENZ
Sonstige Bauten des Infrastrukturvermögens	2.109.277,47	2.144.415,34	-35.137,87

Die Veränderung resultiert aus der Regelabschreibung in Höhe von 35 T€ im Berichtsjahr.

#### **1.2.4 Bauten auf fremdem Grund und Boden**

In dieser Bilanzposition werden Bauten, einschließlich Betriebsvorrichtungen, auf fremden Grund und Boden bilanziert.

	31.12.2021	31.12.2020	DIFFERENZ
Bauten auf fremdem Grund	59.970,30	24.972,79	34.997,51

Die Veränderung resultiert aus einem Zugang in Höhe von 37 T€ und der Regelabschreibung von 2 T€ im Berichtsjahr.

#### **1.2.5 Kunstgegenstände, Kulturdenkmäler**

Im Rahmen dieser Bilanzposition wurden in der Eröffnungsbilanz die Kunstgegenstände im wirtschaftlichen Eigentum der Stadt Neuss bilanziert. Der Posten besteht zum überwiegenden Teil aus den Beständen des Clemens Sels Museum Neuss. Der Museumsbestand insgesamt wird unter Anwendung des § 56 Abs. 3 KomHVO NRW mit seinem Versicherungswert bilanziert und unterliegt keiner Abschreibung.

	31.12.2021	31.12.2020	DIFFERENZ
Kunstgegenstände, Kulturdenkmäler	11.823.422,31	11.799.954,31	23.468,00

Die Zugänge bei den Kunstgegenständen ergeben sich im Bereich des Clemens Sels Museum Neuss aus Ankäufen in Höhe von 14 T€ und 3 Schenkungen in Höhe von 9 T€.

#### **1.2.6 Maschinen und technische Anlagen, Fahrzeuge**

Vermögensgegenstände gehen mit Ihren Anschaffungs- und Herstellungskosten in die Bilanz ein. Es finden jährliche Inventuren statt, um den Bestand zu überprüfen.

	31.12.2021	31.12.2020	DIFFERENZ
Maschinen, technische Anlagen, Fahrzeuge	8.474.910,05	8.484.139,77	-9.229,72

Den Zugängen von 916 T€ und Umbuchungen von 3 T€ stehen Abgänge von 340 T€ gegenüber. Den Abgängen stehen Abschreibungen auf Abgänge in Höhe von 288 T€ gegenüber, so dass die Nettoabgänge 52 T€ beträgt. Die Regelabschreibung beläuft sich auf 876 T€ im Berichtsjahr.

Größere nennenswerte Anlagezugänge sind u.a. durch den Erwerb von vier Elektro-LKWs (281 T€), drei Ford Transit (135 T€), einem LKW Kipper (70 T€) und einem Teleskoplader (70 T€) im Bereich

der Unterhaltung der öffentlichen Grünanlagen zu verzeichnen. Darüber hinaus ergeben sich Anlagezugänge durch den Erwerb von fünf Kompaktschleppern (77 T€) im Bereich der Sportanlagen.

### **1.2.7 Betriebs- und Geschäftsausstattung**

Im Rahmen der Aufstellung der Eröffnungsbilanz wurde eine Inventur durchgeführt, die die gesamte Betriebs- und Geschäftsausstattung (BGA) der Stadt Neuss umfasst hat. Zur Betriebs- und Geschäftsausstattung zählen alle Vermögensgegenstände, die ausschließlich von der Kommune zur Erstellung ihrer Leistung genutzt werden und nicht als Maschinen oder technische Anlagen zu klassifizieren sind (Büromöbel, Geräte etc.).

Abweichend vom Grundsatz der Einzelbewertung bestehen seit der Eröffnungsbilanz zum 01.01.2007 für die Betriebs- und Geschäftsausstattung Festwerte in folgenden Bereichen:

Bereiche	Beispiele für Festwerte
Feuerwehr	Funkgeräte, Kleiderkammer, Feuerlöscher, Atemschutzausstattung, Schläuche
Kultur, Bibliothek	Medienbestand Bibliothek, Musikinstrumente der Musikschule

	31.12.2021	31.12.2020	DIFFERENZ
Betriebs- und Geschäftsausstattung	<b>8.850.759,75</b>	8.159.438,66	<b>691.321,09</b>

Den Zugängen von 1.397 T€ und Umbuchungen von 32 T€ stehen Abgänge in Höhe von 64 T€ gegenüber. Den Abgängen stehen Abschreibungen auf Abgänge in Höhe von 47 T€ gegenüber, so dass sich die Netto-Abgänge auf 17 T€ belaufen. Die Regelabschreibung beträgt 720 T€.

### **1.2.8 Geleistete Anzahlungen, Anlagen im Bau**

Als Anlagen im Bau werden alle Herstellungskosten von Baumaßnahmen bilanziert, die zum Bilanzstichtag noch nicht die technische Betriebsbereitschaft und demnach auch nicht in der dementsprechenden Bilanzposition für fertig gestellte Vermögensgegenstände ausgewiesen werden können. Zum 31.12.2021 waren für 28 Maßnahmen Anzahlungen geleistet worden bzw. sie befanden sich im Bau.

	31.12.2021	31.12.2020	DIFFERENZ
Anlagen im Bau	<b>2.480.950,37</b>	1.669.617,07	<b>811.333,30</b>

Den Zugängen zu Anlagen im Bau in Höhe von 1.092 T€ stehen Umbuchungen für fertig gestellte Vermögensgegenstände ins Anlagevermögen von -281 T€ gegenüber.

Von den Anlagen im Bau wurden u.a. folgende Maßnahmen aktiviert: 55 T€ für Spielgeräte Kinder-spielplatz Vellbrüggener Str. und 180 T€ für die Begrünungsmaßnahme Kruchensbusch.

Wesentliche Zugänge zu den Anlagen im Bau ergeben sich im Bereich des Erwerbes von Fahrzeugen (593 T€) und des Erwerbes von Lizenzen (91 T€).

### **1.3 Finanzanlagen**

Unter den Finanzanlagen werden die Vermögenswerte angesetzt, die auf Dauer finanziellen Anlagezwecken oder Unternehmensverbindungen sowie damit zusammenhängenden Ausleihungen dienen. Daher werden hier Anteile an verbundenen Unternehmen, Beteiligungen, Sondervermögen, Wertpapiere des Anlagevermögens und Ausleihungen erfasst.

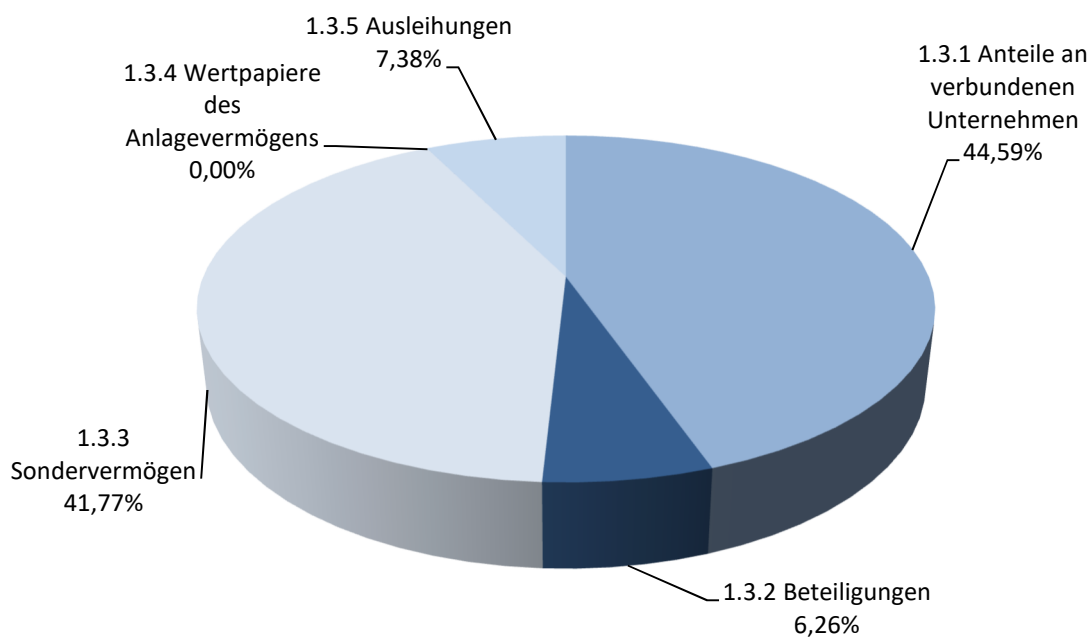
Für die Bewertung von Anteilen an verbundenen Unternehmen, von Beteiligungen und von Sondervermögen sieht die Kommunalhaushaltsverordnung NRW (§ 56 Abs. 6) grundsätzlich drei Bewertungsverfahren vor.

Dies sind die Eigenkapitalspiegelbildmethode sowie das Ertragswertverfahren und das Substanzwertverfahren. Dabei sind die Anteile an verbundenen Unternehmen und die Beteiligungen vorrangig unter Beachtung ihrer öffentlichen Zwecksetzung anhand des Ertragswertverfahrens oder des Substanzwertverfahrens zu bewerten. Die Wertermittlung darf sich hierbei auf die wesentlichen wertbildenden Faktoren unter Berücksichtigung vorhandener Planungsrechnungen beschränken. Vereinfachte Verfahren sind bei geringerer Bedeutung zulässig.

Um die Anteile an verbundenen Unternehmen und die Beteiligungen mit einem zutreffenden Verfahren bewerten zu können, sind diese anhand des jeweiligen Gesellschaftszwecks zu qualifizieren. Soweit in der Vergangenheit eine marktübliche Eigenkapitalverzinsung erwirtschaftet wurde oder gesellschaftsvertragliche Regelungen eine Gewinnorientierung vorsehen, erscheint eine erwerbswirtschaftliche Einordnung als sachgerecht. Als erwerbswirtschaftlich einzustufende Anteile und Beteiligungen sind demnach mit dem Ertragswertverfahren bewertet worden.

Sofern Anteile und Beteiligungen primär der Erreichung von Sachzielen dienen und demnach als sachzielbezogen einzustufen sind, wurden sie nach dem Substanzwertverfahren bewertet. Schließlich ermöglicht die Kommunalhaushaltsverordnung NRW, Anteile und Beteiligungen von untergeordneter Bedeutung mit dem anteiligen Wert des Eigenkapitals anzusetzen (Eigenkapitalspiegelbildmethode). Dies wird bei Unternehmen unterstellt, die für die Erfüllung der Verpflichtung, ein den tatsächlichen Verhältnissen entsprechendes Bild der Vermögens-, Schulden-, Ertrags- und Finanzgesamtlage der Stadt Neuss zu vermitteln, von untergeordneter Bedeutung sind. Die Sondervermögen können gem. § 56 Abs. 6 KomHVO NRW ebenfalls nach der Eigenkapitalspiegelbildmethode bewertet werden.

Die Finanzanlagen teilen sich prozentual wie folgt auf:



### **1.3.1 Anteile an verbundenen Unternehmen**

Unter diesem Posten werden Anteile an privatrechtlichen Unternehmen gezeigt, die in der Absicht gehalten werden, eine dauernde Verbindung zu diesem Unternehmen herzustellen. Hier werden insbesondere die Anteile an Tochterunternehmen der Stadt Neuss ausgewiesen, die in den städtischen Konzernabschluss nach den Vorschriften über die Vollkonsolidierung (siehe § 51 Abs. 2 KomHVO NRW) einzubeziehen sind.

Maßgebliche Kriterien für die Einordnung zu den verbundenen Unternehmen sind:

- Wahrnehmung der einheitlichen Leitung des Unternehmens durch die Stadt Neuss,
- die Mehrheit der Stimmrechte obliegt der Stadt Neuss,

- der Stadt Neuss als Gesellschafterin steht das Recht zu, die Mehrheit der Organmitglieder zu bestellen oder abzurufen,
- der Stadt Neuss steht das Recht zu, einen beherrschenden Einfluss aufgrund eines mit diesem Unternehmen geschlossenen Beherrschungsvertrages oder aufgrund einer Satzungsbestimmung dieses Unternehmens auszuüben.

<b>VERBUNDENE UNTERNEHMEN</b>			
<b>Gesellschaft</b>	<b>Anteilsquote</b>	<b>31.12.2021</b>	31.12.2020
	<b>Bewertungsverfahren</b>		
	<b>Art</b>		
City-Parkhaus-GmbH	100,00	<b>4.157.000,00</b>	4.157.000,00
	Substanzwert		
	GmbH-Anteile		
Gemeinschaftswerk zur Förderung der gewerblichen Berufsbildung zu Neuss GmbH <sup>1</sup>	100,00	<b>1,00</b>	1,00
	Eigenkapitalspiegelbild		
	GmbH-Anteile		
Stadthafen Neuss Verwaltungsgesellschaft mbH	100,00	<b>25.000,00</b>	25.000,00
	Eigenkapitalspiegelbild		
	GmbH-Anteile		
Stadthafen Neuss GmbH & Co. KG	100,00	<b>12.171.000,00</b>	12.171.000,00
	Substanzwert		
	Kommanditanteile		
Stadtwerke Neuss GmbH	100,00	<b>231.112.225,00</b>	231.112.225,00
	Ertrags-/Substanzwert *		
	GmbH-Anteile		
Abfall- und Wertstofflogistik Neuss GmbH	51,00	<b>4.196.790,00</b>	4.196.790,00
	Ertragswert		
	GmbH-Anteile		
Neusser Bauverein GmbH <sup>2</sup> (ehemals Neusser Bauverein AG)	100,00	<b>117.675.725,69</b>	116.716.046,37
	Substanzwert		
	GmbH-Anteile		
Neusser Marketing GmbH & Co. KG <sup>3</sup>	100,00	<b>11.416.770,87</b>	11.408.881,61
	Anschaffungskosten		
	Kommanditanteile		
Neusser Marketing Verwaltungs-GmbH	100,00	<b>25.000,00</b>	25.000,00
	Anschaffungskosten		
	GmbH-Anteile		
InfraStruktur Neuss AöR	100,00	<b>97.883.488,83</b>	97.883.488,83
	Eigenkapitalspiegelbild		
	Gewährträgerschaft		
Stadt Neuss Event GmbH	100,00	<b>25.000,00</b>	0,00
	Anschaffungskosten		
	GmbH-Anteile		
Gebäudemanagement Neuss Service GmbH	100,00	<b>25.000,00</b>	0,00
	Anschaffungskosten		
	GmbH-Anteile		
<b>Summe</b>		<b>478.713.001,39</b>	477.695.432,81

\* Es wurden unterschiedliche Verfahren nach Sparte und Unterbeteiligung angewandt:

<b>Strom</b>	<b>Ertragswert</b>
ÖPNV	Substanzwert
SWN Verkehr und Service	Substanzwert
SWN Energie und Wasser	Ertragswert
NBE GmbH	Substanzwert
AWL GmbH (49%)	Ertragswert
Neuss Düsseldorfer Häfen GmbH & Co. KG	Substanzwert

<sup>1</sup> Anteil Gemeinschaftswerk zur Förderung der gewerblichen Berufsbildung zu Neuss GmbH: Durch Beschluss des Amtsgerichts Düsseldorf (505 IN11/2014) vom 23. Januar 2014 ist ein vorläufiger Insolvenzverwalter bestellt worden. Im Hinblick auf die Eröffnung des Insolvenzverfahrens wird die städt. Beteiligung als nicht mehr werthaltig angesehen und mit dem Erinnerungswert von 1 € geführt. Mit Datum vom 11. Juli 2022 wurde die Gesellschaft im Handelsregister gelöscht.



<sup>2</sup> Anteil Neusser Bauverein GmbH (vormals Neusser Bauverein AG):

Im Rahmen der formwechselnden Umwandlung der Neusser Bauverein AG in die neu errichtete Neusser Bauverein GmbH gingen mit Eintragung des Übertragungsbeschlusses in das Handelsregister am 14.12.2021 gem. § 327e Abs. 3 Satz 1 AktG alle Aktien der Minderheitsaktionäre der NBV AG auf die Stadt Neuss als Hauptaktionär über. Hierfür ist eine Barabfindung in Höhe von 959.679,32 € fällig geworden.

<sup>3</sup> Anteil Neusser Marketing GmbH & Co. KG:

Der Anteil war bislang mit 11.408.881,61 € bewertet. Infolge des Eigenkapital-Verzehrs bei der Gesellschaft wurde der Beteiligungswert in Höhe von 60.341,94 € vermindert. Dem steht ein Anstieg infolge einer Grundstücksübertragung in Höhe von 68.231,20 € gegenüber, sodass der Buchwert sich auf 11.416.770,87 € erhöht hat.

### **1.3.2 Beteiligungen**

Als Beteiligungen sind die Anteile der Stadt Neuss an Unternehmen eingeordnet, die ebenfalls in der Absicht gehalten werden, eine dauernde Verbindung zu diesem Unternehmen herzustellen, die jedoch die weiteren Voraussetzungen der Anteile an verbundenen Unternehmen nicht erfüllen.

Bei Anteilen an Kapitalgesellschaften liegt eine Beteiligung in der Regel bei einer Anteilsquote von mehr als 20 % vor.

Die Kommanditanteile der Stadt Neuss an der Lokalradio Kreis Neuss GmbH & Co. KG, die Beteiligung an der Lukita Neusser Kindertageseinrichtungen GmbH sowie die Zweckverbandsmitgliedschaften bei der ITK-Rheinland sowie bei dem Zweckverband Verkehrsverbund Rhein Ruhr werden ebenfalls als Beteiligungen erfasst.

<b>BETEILIGUNGEN</b>			
<b>Gesellschaft</b>	<b>Beteiligungsquote</b>	<b>31.12.2021</b>	31.12.2020
	<b>Bewertungsverfahren</b>		
	<b>Art</b>		
Schulgebäude am Stadtwald GmbH	50,00	<b>12.500,00</b>	12.500,00
	Eigenkapitalspiegelbild		
	GmbH-Anteile		
Gemeinnützige Werkstätten Neuss GmbH	48,00	<b>5.626.952,39</b>	5.626.952,39
	Eigenkapitalspiegelbild		
	GmbH-Anteile		
PRENU Projektgesellschaft für rationelle Energienutzung in Neuss mbH	25,00	<b>83.856,22</b>	83.856,22
	Eigenkapitalspiegelbild		
	GmbH-Anteile		
Lokalradio Kreis Neuss GmbH & Co. KG	7,00	<b>55.689,52</b>	55.689,52
	Eigenkapitalspiegelbild		
	Kommanditanteile		
ITK-Rheinland	13,24	<b>369.231,37</b>	369.231,37
	Eigenkapitalspiegelbild		
	Zweckverbandsmitgliedschaft		
Zweckverband Verkehrsverbund Rhein Ruhr	2,117	<b>138.162,48</b>	138.162,48
	Eigenkapitalspiegelbild		
	Zweckverbandsmitgliedschaft		
LuKiTa Neusser Kindertageseinrichtungen GmbH	5,100	<b>337.826,83</b>	337.826,83
	Anschaffungskosten		
	GmbH-Anteile		
d-NRW AöR	0,44	<b>1.000,00</b>	1.000,00
	Anschaffungskosten		
	AöR-Anteile		
Rheinland Klinikum Neuss GmbH	50,00	<b>50.768.189,09</b>	50.768.189,09
	Anschaffungskosten		
	GmbH-Anteile		
Kreiswerke Grevenbroich GmbH	8,50	<b>9.769.400,88</b>	9.769.400,88
	Anschaffungskosten		
	GmbH-Anteile		
<b>Summe:</b>		<b>67.162.808,78</b>	67.162.808,78

### 1.3.3 Sondervermögen

Dabei handelt es sich um eigenbetriebsähnliche Einrichtungen ohne eigene Rechtspersönlichkeit, die nach handelsrechtlichen Grundsätzen bilanzieren.

<b>SONDERVERMÖGEN</b>			
<b>Einrichtung</b>	<b>Einrichtung</b>	<b>31.12.2021</b>	31.12.2020
	<b>Bewertungsverfahren</b>		
Gebäudemanagement Stadt Neuss <sup>2</sup>	Eigenbetriebsähnlich	<b>249.532.363,46</b>	256.238.081,01
	Substanzwert		
Tiefbaumanagement Stadt Neuss <sup>1</sup>	Eigenbetriebsähnlich	<b>87.539.013,21</b>	87.527.513,21
	Eigenkapitalspiegelbild		
Liegenschaften und Vermessung Neuss	Eigenbetriebsähnlich	<b>85.462.329,16</b>	85.462.329,16
	Eigenkapitalspiegelbild		
Städtische Friedhöfe Neuss	Eigenbetriebsähnlich	<b>25.851.935,13</b>	25.851.935,13
	Eigenkapitalspiegelbild		
<b>Summe:</b>		<b>448.385.640,96</b>	455.079.858,51

#### <sup>1</sup> Sondervermögen TMN:

Im Rahmen der Gewinnverwendung der Liegenschaften und Vermessung Neuss wurde an das Tiefbaumanagement der Stadt Neuss (TMN) für angeschafftes Infrastrukturvermögen ein Betrag von 12 T€ ausgeschüttet, der gleichzeitig den Wert der städtischen Finanzanlage TMN erhöht.

#### <sup>2</sup> Sondervermögen GMN:

Im Rahmen der Umstrukturierung des GMN sind Anlagegüter in Höhe von 25.144.225,15 €, ein Sonderposten für Investitionszuschüsse in Höhe von 218.256,98 € und zwei Darlehen der Sparkasse Aachen in Höhe von 18.220.250,62 € unentgeltlich in die städt. Bilanz übernommen worden. Die daraus resultierende Differenz in Höhe von 6.705.717,55 € wurde mindernd gegen den Beteiligungsbuchwert erfasst.

### 1.3.4 Wertpapiere des Anlagevermögens

Sofern die Voraussetzung für eine Bilanzierung von Gesellschafts-/Fondsanteilen als Beteiligung nicht erfüllt sind, die Anteile jedoch ebenfalls dazu bestimmt sind, dauernd der Stadt Neuss zu dienen, sind sie als Wertpapiere des Anlagevermögens erfasst.

<b>WERTPAPIERE DES ANLAGEVERMÖGENS</b>			
<b>Gesellschaft</b>	<b>Beteiligungsquote</b>	<b>31.12.2021</b>	31.12.2020
	<b>Bewertungsverfahren</b>		
	<b>Art</b>		
Verband der kommunalen RWE-Aktionäre GmbH <sup>1</sup>	0,84	<b>0,00</b>	1.078,83
	Nominaleinlage		
	GmbH-Anteile		
Ekz. Bibliotheksservice GmbH	0,47	<b>10.240,00</b>	10.240,00
	Nominaleinlage		
	GmbH-Anteile		
Oiko – Kredit		<b>1.953,94</b>	1.953,94
	Nominalwert		
	Fondanteile		
<b>Summe</b>		<b>12.193,94</b>	13.272,77

#### <sup>1</sup> Verband der kommunalen RWE-Aktionäre GmbH:

Veräußerung der Vka-Geschäftsanteile an den Landschaftsverband Westfalen-Lippe gem. Vertrag vom 15.06.2021.

### 1.3.5 Ausleihungen

Bei den Ausleihungen handelt es sich um Forderungen, die durch die Zurverfügungstellung von Kapital erworben wurden. Wesentliches Kriterium für die Ausleihungen ist, dass sie dazu bestimmt sind, dauerhaft dem Verwaltungsbetrieb zu dienen. Hierzu gehören z.B. langfristige Darlehen, Grund- und Rentenschulden und Hypotheken.

Unverzinsliche oder niedrig verzinsliche Darlehen wurden auf den Bilanzstichtag abgezinst (Barwert/Kapitalwert). Von der Abzinsung ist nur dann abzusehen, wenn beim Zahlungsempfänger eine Gegenleistungsverpflichtung besteht. Zu den sonstigen Ausleihungen gehören auch Geschäftsanteile an Genossenschaften.

Ab dem Jahresabschluss 2010 werden die Gesamtverbindlichkeiten der Stadt Neuss in voller Höhe in der städtischen Bilanz dargestellt. Für die Verbindlichkeiten, die auf die ISN AöR und die eigenbetriebsähnlichen Einrichtungen übertragen wurden, sind Ausleihungen in gleicher Höhe bilanziert (s.a. 4.2-Verbindlichkeiten aus Krediten für Investitionen).

#### 1.3.5.1 Ausleihungen an verbundene Unternehmen

<b>AUSLEIHUNGEN AN VERBUNDENE UNTERNEHMEN</b>		
	<b>31.12.2021</b>	31.12.2020
Neusser Bauverein	<b>381.014,79</b>	387.365,03
ISN - Infrastruktur Neuss - AöR	<b>1.088.000,00</b>	1.156.000,00
NBE – Neusser Bäder- und Eissporthallen GmbH	<b>1.173.347,58</b>	1.211.417,93
<b>Summe:</b>	<b>2.642.362,37</b>	2.754.782,96

An den Neusser Bauverein wurden Darlehen vergeben, die regelmäßig getilgt werden. Die Restschuld aus diesen Darlehen verringerte sich zum 31.12.2021 um die Tilgung in Höhe von 6 T€ auf 381 T€.

Bei der Ausleihung an die ISN – Infrastruktur Neuss – AöR handelt es sich um die Darlehen, die im Rahmen der Umwandlung in eine Anstalt öffentlichen Rechts von der Stadtentwässerung Neuss auf die ISN Infrastruktur Neuss übertragen wurden.

Der Betrag setzt sich zusammen aus Darlehen, die für Abwasserzwecke aus Förderprogrammen des Bundes und Landes aufgenommen wurden. Ihre Restschuld zum 31.12.2021 beläuft sich auf 1.088 T€ (Vorjahr: 1.156 T€). Die Differenz geht auf eine jährliche Anpassung der Ausleihung in Höhe der seit 2011 von der ISN – Infrastruktur Neuss – AöR zu leistenden Tilgung in Höhe von 68 T€ zurück.

Die Ausleihung an die Neusser Bäder- und Eissporthallen GmbH verringert sich zum 31.12.2021 um die Tilgung in Höhe von 38 T€ auf 1.173 T€.

#### 1.3.5.2 Ausleihungen an Beteiligungen

<b>AUSLEIHUNGEN AN BETEILIGUNGEN</b>		
	<b>31.12.2021</b>	31.12.2020
LuKiTa Neusser Kindertageseinrichtungen GmbH	<b>945.535,59</b>	1.080.612,11
Rheinland Klinikum Neuss GmbH	<b>2.225.562,45</b>	0,00
<b>Summe:</b>	<b>3.171.098,04</b>	1.080.612,11

Die Restschuld aus der Ausleihung LuKiTa verringert sich zum 31.12.2021 um die Tilgung in Höhe von 135 T€ auf 946 T€. Im Wirtschaftsjahr wurde ein Darlehen in Höhe von 2.226 T€ an die Rheinland Klinikum Neuss GmbH ausgezahlt.

#### 1.3.5.3 Ausleihungen an Sondervermögen

<b>AUSLEIHUNGEN AN SONDERVERMÖGEN</b>		
	<b>31.12.2021</b>	31.12.2020
Ausleihung an das Gebäudemanagement – GMN -	<b>43.019.858,98</b>	49.019.858,98
Ausleihung an das Tiefbaumanagement – TMN -	<b>28.832.000,00</b>	30.528.000,00
Ausleihung an die Städtischen Friedhöfe – SFN -	<b>1.293.529,25</b>	1.466.857,80
<b>Summe:</b>	<b>73.145.388,23</b>	81.014.716,78

Die dargestellten Ausleihungen reduzierten sich in Höhe der ordentlichen Tilgungen (GMN: 6.000 T€, TMN: 1.696 T€, SFN: 173 T€).

### 1.3.5.4 Sonstige Ausleihungen

<b>SONSTIGE AUSLEIHUNGEN</b>				
<b>Zweck</b>	<b>Erläuterung</b>		<b>31.12.2021</b>	31.12.2020
Wohnungsbaudarlehen	<ul style="list-style-type: none"> <li>➤ städtische Wohnungsbaudarlehen in Verbindung mit entsprechenden Landesdarlehen</li> <li>➤ Darlehen aus dem städtischen Programm zur Förderung des Mietwohnungsbaus aus dem Jahre 1989</li> </ul>		<b>170.476,18</b>	219.507,19
Darlehen Reitsportverein im Sportclub 1936 e.V. Neuss Grimlinghausen			<b>48.980,00</b>	53.877,92
<b>Genossenschaftsanteile</b>				
<b>Gesellschaft</b>		<b>Quote</b>	<b>Bewertung</b>	
Gemeinnütziger Bauverein Holzheim eG		5,78	Nominaleinlage	5.920,00
Neusser Heimstätten Bau-genossenschaft eG		3,88	Nominaleinlage	7.500,00
Gemeinnützige Wohnungsgenossenschaft eG Neuss		0,32	Nominaleinlage	15.500,00
<b>Summe:</b>			<b>248.376,18</b>	302.305,11

Die Veränderungen ergeben sich zum einen aus der ordentlichen Tilgung von Ausleihungen, die die Restschuld zum 31.12.2021 verringern.

### 1.3.6 Anzahlungen auf Finanzanlagen

Liegen nicht vor.

## 2 Umlaufvermögen

### 2.1 Vorräte

#### 2.1.1 Rohstoffe-, Hilfs- und Betriebsstoffe, Waren

Zu den Rohstoffen zählen die Materialien, die unmittelbar zur Erstellung kommunaler Güter und/oder Dienstleistungen eingesetzt werden. Unter Hilfsstoffen werden Materialien verstanden, die zur Erstellung bzw. Sicherstellung von Dienstleistungen und der Herstellung von Erzeugnissen notwendigerweise einzusetzen sind. Als Betriebsstoffe werden Treibstoffvorräte aller Art sowie Schmiermittel bilanziert.

In dieser Position werden folgende Bestände als Festwerte gem. § 29 (1) KomHVO NRW bilanziert:

- Bestände des Museums-Shop des Clemens-Sels-Museum
- Bestände der Feuerwehr (Treibstoffvorrat)

	<b>31.12.2021</b>	31.12.2020	<b>DIFFERENZ</b>
Rohstoffe-, Hilfs- und Betriebsstoffe	<b>96.187,13</b>	96.187,13	<b>0,00</b>

#### 2.1.2 Geleistete Anzahlungen

Liegen nicht vor.

### **2.1.3 Zum Verkauf bestimmte Grundstücke**

Die hier bilanzierten Flächen aus der Entwicklungsmaßnahme Allerheiligen waren bis 2011 noch den Bilanzpositionen 1.2.2.3 „Wohnbauten“ und 1.2.2.4 „Sonstige Dienst-, Geschäfts- und Betriebsgebäude“ im Anlagevermögen zugeordnet. Darüber hinaus wurden die bei der Stadt Neuss bilanzierten Grundstücke der ehemaligen Bezirkssportanlage Hammer Landstraße hierhin umgruppiert.

	<b>31.12.2021</b>	31.12.2020	<b>DIFFERENZ</b>
Zum Verkauf bestimmte Grundstücke	<b>4.861.157,07</b>	4.939.502,11	<b>-78.345,04</b>

Die Veränderung resultiert zum einen aus in 2021 veräußerten Grundstücken in Neuss-Allerheiligen und zum anderen aus der Umgruppierung eines Grundstückes der ehemaligen Bezirkssportanlage Hammer Landstraße in die Bilanzposition „1.2.3.1 Grund und Boden des Infrastrukturvermögens“.

### **2.2 Forderungen und sonstige Vermögensgegenstände**

Die Forderungen und sonstigen Vermögensgegenstände sind unter Berücksichtigung erkennbarer Ausfallrisiken zum Nennwert ausgewiesen. Die Restlaufzeit der Forderungen und sonstigen Vermögensgegenstände sind im Forderungsspiegel (vgl. Anlage) dargestellt.

Die Forderungen zum 31.12.2021 wurden folgendermaßen wertberichtigt:

#### **Einzelwertberichtigung:**

Alle Forderungen, deren Entstehungsjahr vor dem 01.01.2021 lag, wurden zu 100% einzelwertberichtigt. Forderungen aus 2021 größer 50.000 € wurden auf Werthaltigkeit geprüft und gegebenenfalls einzelwertberichtigt.

#### **Pauschalwertberichtigung:**

Auf die verbleibenden Forderungen des Jahres 2021 wurde eine pauschale Wertberichtigung in Höhe von 5% vorgenommen.

#### **2.2.1 öffentlich - rechtliche Forderungen**

Öffentlich-rechtliche Forderungen sind alle Forderungen, die aufgrund der Festsetzung einer Gebühr, eines Beitrages oder einer Steuer nach dem KAG NRW oder einer anderen steuerlichen Vorschrift entstehen.

	<b>31.12.2021</b>	31.12.2020	<b>DIFFERENZ</b>
2.2.1.1 Gebühren	<b>3.511.470,48</b>	2.916.177,79	<b>595.292,69</b>
2.2.1.2 Beiträge	<b>70.439,46</b>	783.419,42	<b>-712.979,96</b>
2.2.1.3 Steuern	<b>7.089.029,52</b>	7.297.757,12	<b>-208.727,60</b>
2.2.1.4 Forderungen aus Transferleistungen	<b>10.019.726,85</b>	8.600.212,59	<b>1.419.514,26</b>
2.2.1.5 Sonstige öffentlich-rechtl. Forderungen	<b>4.677.637,41</b>	4.957.289,74	<b>-279.652,33</b>
Summe öffentlich-rechtliche Forderungen	<b>25.368.303,72</b>	24.554.856,66	<b>813.447,06</b>

Bei der Ermittlung des Bilanzwertes lag ein Forderungsbestand von 44.641 T€ (Vorjahr: 45.229 T€) zu Grunde, der um 19.273 T€ (Vorjahr: 20.674 T€) zu berichtigen war. Der Bestand der offenen Forderungen im öffentlich-rechtlichen Bereich ist im Wesentlichen auf gestiegene Forderungen aus Transferleistungen, insbes. auf die Schlusszahlung beim Anteil Einkommenssteuer (+1,2 Mio. €) sowie die Zuweisung für den beschleunigten Infrastrukturausbau der Ganztagsbetreuung in Grundschulen (+1,2 Mio. €), die anteilig durch höhere kreditorische Debitorenforderungen (-1,0 Mio €) kompensiert werden, zurückzuführen. Diesen stehen jedoch auch deutlich gesunkene offene Forderungen im Bereich der Beiträge - 0,7 Mio. €) gegenüber.

#### **2.2.2 Privatrechtliche Forderungen**

	<b>31.12.2021</b>	31.12.2020	<b>DIFFERENZ</b>
2.2.2.1 privater Bereich	<b>317.731,93</b>	563.170,43	<b>-245.438,50</b>
2.2.2.2 öffentlicher Bereich	<b>204.836,56</b>	204.772,79	<b>63,77</b>
2.2.2.3 gegen verbundene Unternehmen	<b>33.600.577,19</b>	68.308.849,17	<b>-34.708.271,98</b>
2.2.2.4 gegen Beteiligungen	<b>612.747,51</b>	376.774,18	<b>235.973,33</b>
2.2.2.5 gegen Sondervermögen	<b>6.244.582,19</b>	19.105.242,99	<b>-12.860.660,80</b>
Summe privatrechtliche Forderungen	<b>40.980.475,38</b>	88.558.809,56	<b>-47.578.334,18</b>

Hier bildete ein Forderungsbestand von 41.176 T€ (Vorjahr: 88.764 T€) die Grundlage, der um 196 T€ (Vorjahr: 205 T€) zu berichtigen war. Im Bereich der privatrechtlichen Forderungen fallen die Forderungen insbesondere aus dem Cashmanagement gegenüber verbundenen Unternehmen (rd. -34,7 Mio. €) und gegenüber Sondervermögen (rd. -14,5 Mio. €) geringer aus.

### **2.2.3 Sonstige Vermögensgegenstände**

Unter den sonstigen Vermögensgegenständen des Umlaufvermögens werden Positionen ausgewiesen, die keinem anderen Bilanzposten zugeordnet werden können. Beispielsweise werden hier Ansprüche aus Schadensersatz, Versicherungs- und Kautionsleistungen sowie Forderungen gegen Institutionen, Behörden und Mitarbeiter bilanziert.

	<b>31.12.2021</b>	31.12.2020	<b>DIFFERENZ</b>
Sonstige Vermögensgegenstände	<b>2.703.547,57</b>	5.386.818,46	<b>-2.683.270,89</b>

Den Sonstigen Vermögensgegenständen lag zunächst ein Forderungsbestand von 4.120 T€ (Vorjahr: 6.818 T€) zu Grunde, der um 1.416 T€ (Vorjahr: 1.431 T€) zu berichtigen war. Die Reduzierung des Forderungsbestandes ist im Wesentlichen auf die deutlich geringer ausfallenden offenen Forderungen nach SGB XII zurückzuführen.

### **2.3 Wertpapiere des Umlaufvermögens**

Liegen nicht vor.

### **2.4 Liquide Mittel**

Auf dieser Position werden der Kassenbestand der städtischen Girokonten und Barkassen sowie das Masterkonto-Guthaben aus dem Cashmanagement ausgewiesen.

	<b>31.12.2021</b>	31.12.2020	<b>DIFFERENZ</b>
Liquide Mittel	<b>27.761.727,62</b>	15.629.680,09	<b>12.132.047,53</b>

Der Anstieg der liquiden Mittel basiert maßgebend auf dem positiven Saldo aus der Finanzierungstätigkeit (insg. 75.688 T€). Diesem stehen Finanzmittelabflüsse im Bereich der laufenden Verwaltungstätigkeit (-58.548 T€) gegenüber. Des Weiteren ergibt sich ein Liquiditätsverzehr aus der Investitionstätigkeit (-7.654 T€). Im Rahmen der Verwaltung fremder Finanzmittel ist ein Anstieg auf 2.646 T€ zu verzeichnen.

Der Saldo aus der Finanzierungstätigkeit (75.688 T€) beinhaltet die Ablösung von zur Umschuldung anstehenden Investitionskrediten (-19.890 T€), die ordentliche Tilgung von Investitionskrediten (- 9.250 T€) sowie die Rückzahlung bzw. Gewährung von Liquiditätskrediten an Teilnehmer des städtischen Cashpools (-2.724 T€).

Demgegenüber stehen Liquiditätszuflüsse aus Darlehensaufnahmen (11.890 T€), aus der Umschuldung von Darlehen (19.890 T€), aus Liquiditätsgewährungen im städtischen Cashpool (67.528 T€) und aus Darlehensrückflüssen (8.244 T€), die insbesondere aus städtischen Ausleihungen resultieren.

Der Liquiditätsbestand des Cash-Pools beläuft sich auf 27.173 T€. Gegenüber den Betrieben und Gesellschaften, die liquide Mittel aus dem Cashpool entnommen oder darin angelegt haben, sind entsprechende Forderungen bzw. Verbindlichkeiten (s.a. Nr. „4.3 Verbindlichkeiten aus Krediten zur Liquiditätssicherung“) bilanziert.

In den liquiden Mitteln enthalten sind 589 T€, die auf Girokonten außerhalb des Cashpools und die Barkassenbestände entfallen (+92 T€ im Vergleich zum Vorjahr).

### **3. Aktive Rechnungsabgrenzung**

Ausgaben vor dem Bilanzstichtag, die Aufwand für eine bestimmte Zeit nach diesem Tag darstellen, sind als Rechnungsabgrenzungsposten zu aktivieren. Die Rechnungsabgrenzungsposten aus dem laufenden Geschäft resultieren im Wesentlichen aus den Unterhaltsvorschussleistungen, Zuschüsse, die von der Stadt Neuss an verschiedene Einrichtungen gezahlt wurden und der Aufwandsentschädigung

für Ratsmitglieder. In dieser Position werden außerdem die Aufwendungen für Bezüge der Beamten und Versorgungsempfänger abgegrenzt, die bereits im Dezember für Januar gezahlt werden.

Zudem ist hier ein aktiver Rechnungsabgrenzungsposten nach § 44 Abs. 2 KomHVO NRW für Zuschüsse zur Einrichtung von Kindertagesstätten und Sportanlagen bilanziert. Die Erhöhung ergibt sich aus den in 2021 gewährten Investitionszuschüssen, vermindert um die jährlichen Auflösungsbeträge. Die Zuschüsse sind unter der Auflage (Gegenleistungsverpflichtung) gewährt worden, dass sie mindestens für 5 Jahre für den Verwendungszweck zur Verfügung stehen. Andernfalls sind die angeschafften Einrichtungsgegenstände der Stadt zurückzugeben.

	<b>31.12.2021</b>	31.12.2020	<b>DIFFERENZ</b>
Aktive Rechnungsabgrenzung	<b>24.798.970,32</b>	24.774.296,53	<b>24.673,79</b>

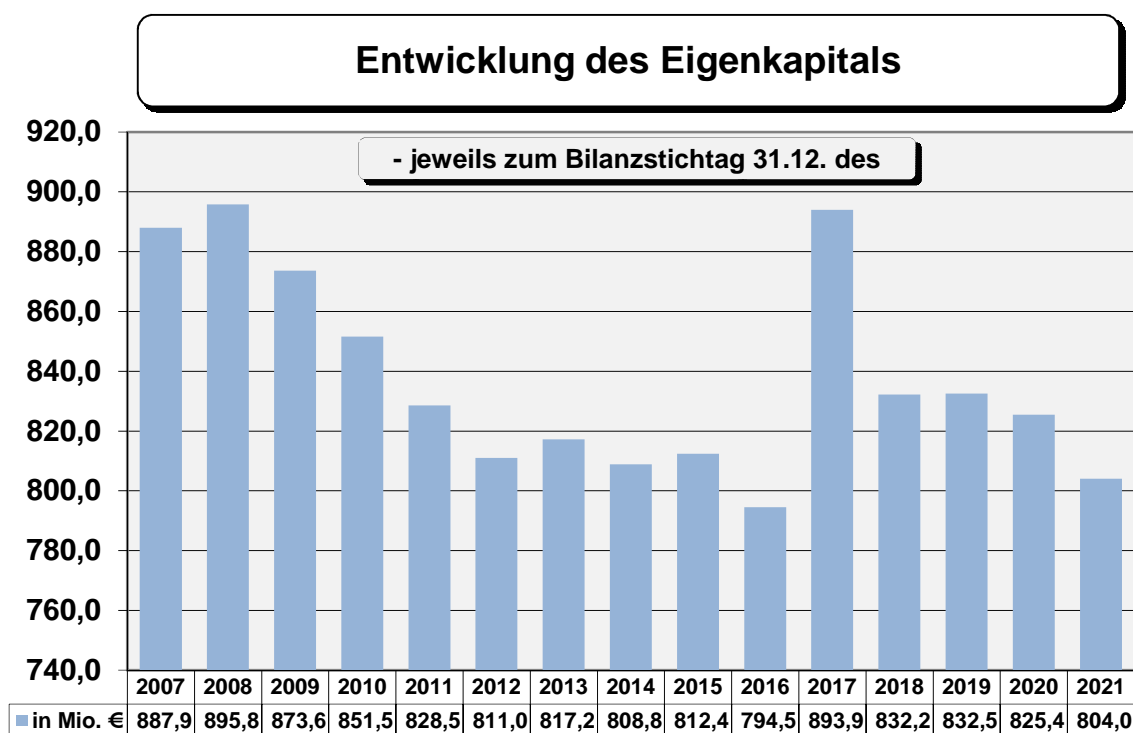
Bei der Rechnungsabgrenzung sind folgende Posten gebildet worden:

Aktive Rechnungsabgrenzungsposten	31.12.2021	31.12.2020	Veränderung (+/-)	
	€	€	€	%
• Betriebskostenzuschüsse an die Träger von Kindertageseinrichtungen (gem. §20Kibiz-Pfl.)	6.284.054	5.784.974	499.080	8,63%
• Leistungen nach UVG	433.322	433.305	17	0,00%
• Förderzuschuss Rheinisches Landestheater	0	324.760	-324.760	-100,00%
• VL Miete Div. Kita´s	0	85.701	-85.701	-100,00%
• Leistungen für die wirtschaftliche Jugendhilfe	129.580	132.558	-2.977	-2,25%
• Leistungen im Sozialwesen (AsylBLG)	42.138	44.754	-2.615	-5,84%
• Zuschüsse zur Einrichtung von Kindertagesstätten und Sportanlagen mit Gegenleistungsverpflichtung	8.584.578	8.407.873	176.705	2,10%
• ARAP LOGA (Beamte u.ä.)	2.367.517	2.238.919	128.598	5,74%
• ARAP Gute Schule 2020	6.829.204	7.113.844	-284.640	-4,00%
• Sonstige	128.577	207.610	-79.033	-38,07%
	<b>24.798.970</b>	<b>24.774.297</b>	<b>24.674</b>	<b>0,10%</b>

## **PASSIVA**

### **1. Eigenkapital**

Die nachfolgende Darstellung zeigt die Entwicklung des Eigenkapitals seit 2007:



#### **1.1 Allgemeine Rücklage**

Als Allgemeine Rücklage bezeichnet man den Wert, der sich in der Bilanz aus der Differenz der Aktiva und der übrigen Passivposten einschließlich der Ausgleichs- und Sonderrücklagen als wertmäßiger Überschuss ergibt.

	<b>31.12.2021</b>	31.12.2020	<b>DIFFERENZ</b>
Allgemeine Rücklage	<b>781.518.674,68</b>	781.570.251,23	<b>-51.576,55</b>

Die Reduzierung in Höhe von 52 T€ ergibt sich aus dem Saldo der gem. § 44 (3) KomHVO NRW gegen die Allgemeine Rücklage zu buchenden Erträge und Aufwendungen. Nach dieser Bestimmung sind Erträge und Aufwendungen aus dem Abgang und der Veräußerung von Vermögensgegenständen sowie aus Wertveränderungen von Finanzanlagen unmittelbar mit der allgemeinen Rücklage zu verrechnen.

Den gegen Eigenkapital gebuchten Erträgen in Höhe von insg. 74 T€ - davon 70 T€ aus Vermögensveräußerungen - stehen Aufwendungen in Höhe von 126 T€ gegenüber, davon 66 T€ aus dem Abgang von Vermögensgegenständen des Anlagevermögens und 60 T€ aus der voraussichtlich dauerhaften Wertminderung der Neuss Marketing GmbH & Co KG. Der Finanzanlagenwert dieser Gesellschaft wurde wegen Eigenkapitalabschmelzungen (s. Erläuterungen Aktiva, Ziffer 1.3.1) angepasst.

Bis zum Jahresabschluss 2012 war in Höhe der in das nächste Haushaltjahr übertragenen Ermächtigungen für Aufwendungen eine Deckungsrücklage als Bestandteil der allgemeinen Rücklage anzusetzen. Diese Verpflichtung ist entfallen. Die übertragenen Ermächtigungen für Aufwendungen von 2021 nach 2022 sind mithin nicht mehr in der Deckungsrücklage ausgewiesen. Sie belaufen sich auf 4.245.392,71 € (s. Anhang Gesamtüberblick der Übertragungen). Der Vorjahresbetrag betrug 3.874.459,66 €.



## 1.2 Sonderrücklagen

Liegen nicht vor.

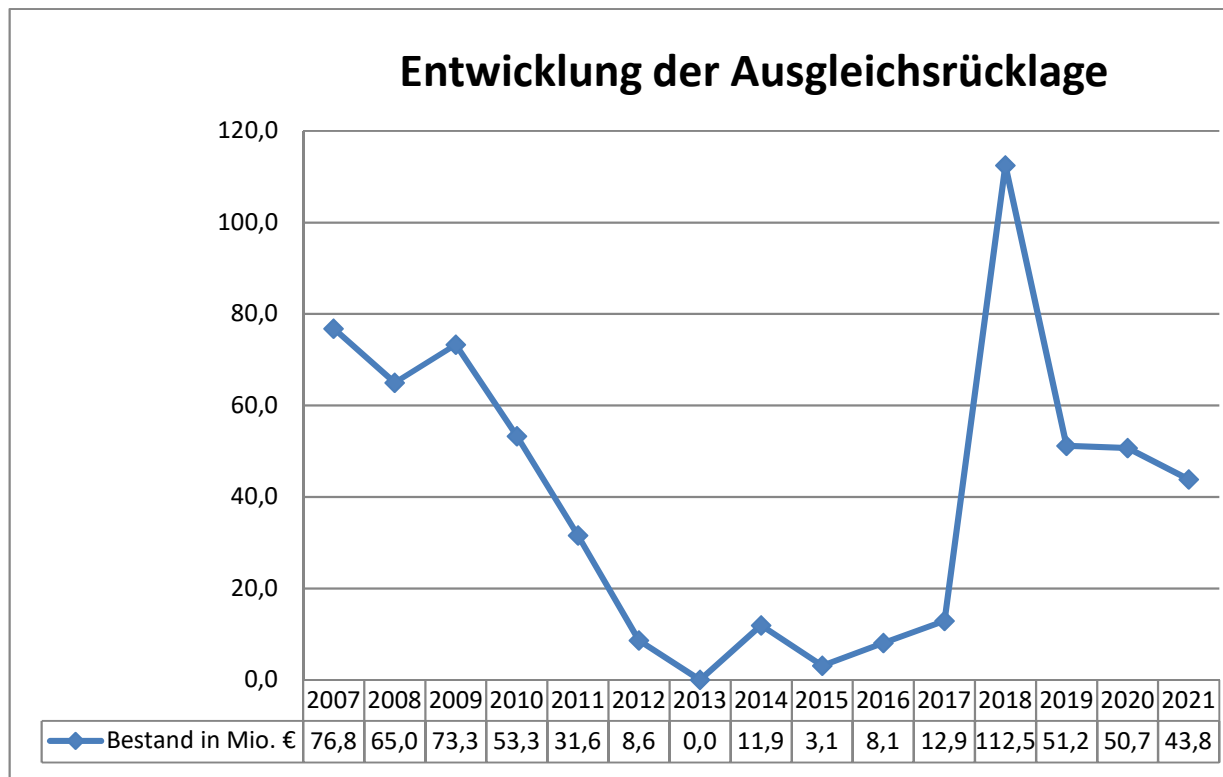
## 1.3 Ausgleichsrücklage

Die Ausgleichsrücklage wurde einmalig im Rahmen der Eröffnungsbilanz mit einem Betrag von 76.767 T€ ermittelt. Nach der damaligen Rechtslage durfte sie bis zu einem Drittel des Eigenkapitals, höchstens jedoch bis zu einem Drittel der Höhe der durchschnittlichen jährlichen Steuereinnahmen und allgemeinen Zuweisungen betragen. Für die Ermittlung waren die dem Eröffnungsbilanzstichtag drei vorangegangenen Haushaltsjahre maßgeblich. Es handelt sich dabei um die Jahre 2004, 2005 und 2006.

Die Ausgleichsrücklage hat im Rahmen des Haushaltsausgleichs die Funktion eines Puffers für Schwankungen des Jahresergebnisses. Sie kann durch Jahresüberschüsse aufgefüllt werden, solange die Allgemeine Rücklage einen Bestand in Höhe von mindestens 3 % der Bilanzsumme des Jahresabschlusses aufweist (§ 75 Abs. 3 Satz 2 GO NRW). Ebenso können Fehlbeträge durch die Ausgleichsrücklage ohne betragliche und zeitliche Begrenzung ausgeglichen werden. Der Ausgleich von Jahresfehlbeträgen bzw. die Zuführung von Jahresüberschüssen erfolgt nach Feststellung des Betrages durch den Rat im Folgejahr.

	31.12.2021	31.12.2020	DIFFERENZ
Ausgleichsrücklage	<b>43.819.499,41</b>	50.701.596,67	<b>6.882.097,26</b>

Der Rat der Stadt Neuss hat in seiner Sitzung am 17.12.2021 beschlossen, den Jahresfehlbetrag 2020 in Höhe von 6.882.097,26 € der Ausgleichsrücklage zu entnehmen. Sollte der Jahresfehlbetrag 2021 der Ausgleichsrücklage entnommen werden, würde diese im Jahr 2022 um 21.311.577,15 € auf 22,5 Mio. € sinken.



## **1.4 Jahresfehlbetrag**

Ein Jahresüberschuss oder ein Jahresfehlbetrag stellt die Differenz zwischen Gesamterträgen und Gesamtaufwendungen eines Haushaltsjahres dar. Der Jahresfehlbetrag für 2021 ist der Saldo der Erträge und Aufwendungen aus der Ergebnisrechnung.

	<b>31.12.2021</b>	31.12.2020
Jahresfehlbetrag	<b>-21.311.577,15</b>	-6.882.097,26

Über die Behandlung des Jahresergebnisses entscheidet der Rat der Stadt Neuss. Der Kämmerer empfiehlt, den Jahresfehlbetrag 2021 in Höhe von insgesamt 21.311.577,15 € der Ausgleichsrücklage zu entnehmen.

## **2. Sonderposten**

### **2.1 für Zuwendungen**

Zuwendungen wurden im Rahmen einer Zweckbindung bewilligt bzw. gezahlt und dürfen nicht frei verwendet werden. Der vom Zuwendungsgeber vorgegebene Verwendungszweck ist einzuhalten.

Die Sonderposten werden mit der Fertigstellung der betroffenen Vermögensgegenstände passiviert und ertragswirksam über die betriebsgewöhnliche Nutzungsdauer der bezuschussten Vermögensgegenstände aufgelöst. Zuwendungen für noch nicht erworbene Vermögensgegenstände oder für Vermögensgegenstände, die im Rahmen eines Herstellungsprozesses bis zum Bilanzstichtag noch nicht die technische Betriebsbereitschaft erlangt haben, werden in der Bilanzposition „Erhaltene Anzahlungen“ passiviert (siehe Ziffer 4.8).

	<b>31.12.2021</b>	31.12.2020	<b>DIFFERENZ</b>
Sonderposten für Zuwendungen	<b>11.169.960,66</b>	10.264.836,39	<b>905.124,27</b>

Der Auflösung der Sonderposten in Höhe von 614 T€ und den Abgängen in Höhe von 47 T€ stehen Neuzugänge in Höhe von 1.567 T€ gegenüber. Von den Neuzugängen entfielen insgesamt 500 T€ auf die Sportpauschale 2020/2021.

### **2.2 für Beiträge**

Es gilt grundsätzlich das gleiche Ansatzverfahren wie bei den investitionsbezogenen Zuwendungen. Die Sonderposten werden mit der Fertigstellung der betroffenen Vermögensgegenstände passiviert und ertragswirksam über die Laufzeit aufgelöst.

	<b>31.12.2021</b>	31.12.2020	<b>DIFFERENZ</b>
Sonderposten für Beiträge	<b>1.474.871,14</b>	1.481.484,82	<b>-6.613,68</b>

Die Veränderung resultiert aus der Auflösung im Berichtsjahr.

### **2.3 für den Gebührenaussgleich**

Jahresüberschüsse der kostenrechnenden Einrichtungen sind in einen Sonderposten einzustellen. Sie werden zur Entlastung der Gebühren verwendet. Grundlage hierfür bildet der § 6 (2) des Kommunalabgabengesetzes für das Land NRW.

	<b>31.12.2021</b>	31.12.2020	<b>DIFFERENZ</b>
Sonderposten für den Gebührenaussgleich	<b>1.244.986,00</b>	1.418.229,00	<b>-173.243,00</b>

Der Bestand zum 31.12.2021 setzt sich zusammen aus Überschüssen der kostenrechnenden Einrichtung „Abfallentsorgung“ in Höhe von 1.084 T€ aus den Betriebsabrechnungen der Jahre 2019 und 2020 sowie aus dem Überschuss der kostenrechnenden Einrichtung „Rettungswesen“ des Jahres 2021 in Höhe von 161 T€. Der Auflösung in Höhe von 334 T€ bei der Abfallentsorgung steht eine Zuführung in Höhe von 161 T€ beim Rettungswesen entgegen, so dass sich für 2021 eine Nettoabnahme der Gebührenaussgleichsrücklage in Höhe von 173 T€ ergibt.

## **2.4 Sonstige Sonderposten**

Das Gebäude der Steins-Stiftung ist im Anlagevermögen bilanziert (siehe Erläuterungen zu den Aktiva, dort Ziff. 1.2.2.4). Als Gegenposition ist hier in gleicher Höhe (296 T€) ein Sonderposten passiviert, da das Gebäude Teil des Stiftungsvermögens ist. Dabei folgt die Auflösung dieses Postens der Höhe der Abschreibung für das Gebäude (8 T€).

	<b>31.12.2021</b>	31.12.2020	<b>DIFFERENZ</b>
Sonstige Sonderposten	<b>7.063.609,94</b>	3.728.582,87	<b>3.335.027,07</b>

Hier sind insgesamt Neuzugänge in Höhe von 143 T€ zu verzeichnen, denen Abgänge in Höhe von 89 T€ sowie Auflösungen in Höhe von 38 T€ entgegenstehen.

Darüber hinaus berücksichtigt der Sonderposten den Zugang eines Kredites aus dem Landesprogramm „Gute Schule 2020“ in Höhe von 3.604 T€ sowie die Auflösung eines Darlehens aus diesem Programm in Höhe der fälligen Tilgungsleistung von 285 T€.

## **3. Rückstellungen**

Gem. § 88 GO NRW sind Rückstellungen für ungewisse Verbindlichkeiten, für drohende Verluste aus schwebenden Geschäften und für hinsichtlich ihrer Höhe oder des Zeitpunktes ihres Eintritts unbestimmte Aufwendungen in angemessener Höhe zu bilden.

### **3.1 Pensions- und Beihilferückstellungen**

Die Pensionsrückstellungen bilden die Verpflichtung zur Leistung zukünftiger, wahrscheinlich anfallender Pensionszahlungen und ähnlicher Versorgungsleistungen (insbesondere Beihilfeaufwendungen für Versorgungsempfänger) ab.

Die Pensionsrückstellungen wurden nach Maßgabe des § 37 Abs. 1 KomHVO NRW ermittelt. Die Berechnung erfolgte unter Einsatz der Software HPR (6.0.8.1) der Fa. Haessler.

Dargestellt werden in dieser Bilanzposition künftige Ansprüche der Beamten und Versorgungsempfänger, die in der Kernverwaltung der Stadt Neuss tätig waren.

Ebenfalls darin enthalten sind auch Ansprüche für Witwen und Waisen, für Beamte bei der AWL, der Neusser Marketing GmbH (ehemals NTTG) und der ITK (ehemals KDVZ). Bei der Berechnung sind Renten- und Versorgungsausgleichsfälle unberücksichtigt geblieben.

Bei der Berechnung wurde die Richttafel 2018 G von Heubeck angewandt. Weiterhin wurden die folgenden Parameter im Rahmen der Berechnung berücksichtigt:

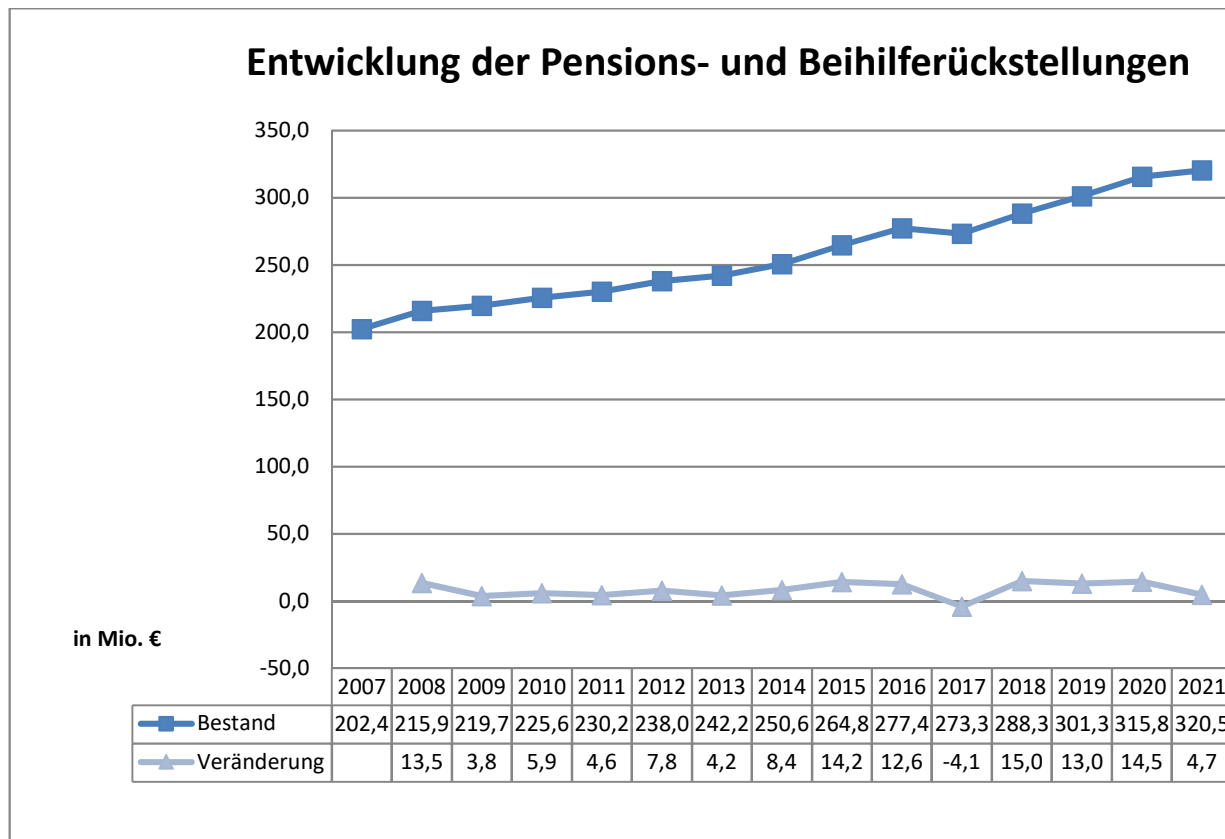
- Zinssatz: 5%
- Beginn des Dienstverhältnisses pauschal bei mittlerem und gehobenem Dienst mit dem 19. Lebensjahr, bei Dienstbeginn im höheren Dienst mit dem 25. Lebensjahr
- Pensionierungsalter: 62 Jahre (bis 2020: 61 Jahre)
- Anzahl der Zahlungen: 12

Die Beihilferückstellungen für Pensionäre wurden, entsprechend der Vereinfachungsmöglichkeit des § 37 Abs. 1 KomHVO NRW, pauschal ermittelt. Der dieser Vereinfachungsmöglichkeit zugrundeliegende Prozentsatz spiegelt das Verhältnis der Beihilfeauszahlungen für Versorgungsempfänger zu den Gesamtversorgungsauszahlungen im dreijährigen Mittel wider und muss mindestens alle fünf Jahre neu ermittelt werden. Mit der Eröffnungsbilanz zum 01.01.2007 war dieser Prozentsatz auf 18,25 v.H. der Pensionsrückstellung berechnet und festgesetzt worden. Um den steigenden Beihilfeaufwendungen gerecht zu werden, wurde der Prozentsatz in den Jahresabschlüssen 2010 (18,88 v.H.), 2012 (20,73 v.H.), 2015 (21,93 v.H.) und 2018 (22,44 v.H.) neu festgesetzt. Eine erneute Aktualisierung ist nach § 37 Abs. 1 KomHVO NRW spätestens für das Jahr 2023 vorzunehmen.

	<b>31.12.2021</b>	31.12.2020	<b>DIFFERENZ</b>
Pensionsrückstellung	<b>261.460.926,00</b>	257.666.479,00	<b>3.794.447,00</b>
Beihilferückstellung	<b>59.029.052,79</b>	58.153.822,88	<b>875.229,91</b>
Summe Pensionsrückstellungen	<b>320.489.978,79</b>	315.820.301,88	<b>4.669.676,91</b>

Der Anstieg bei der Pensionsrückstellung ergibt sich aus Zuführungen (12.492 T€), Auflösungen (6.940 T€) und Inanspruchnahmen (1.757 T€). Die Veränderung bei der Beihilferückstellung geht auf Zuführungen (2.826 T€), Auflösungen (1.557 T€) und Inanspruchnahmen (394 T€) zurück.

Die Pensions-/ Beihilferückstellungen haben sich seit 2007 wie folgt entwickelt:



### **3.2 Rückstellungen für Deponien und Altlasten**

Liegen nicht vor.

### **3.3 Instandhaltungsrückstellungen**

Für unterlassene Instandhaltungen besteht eine Pflicht gemäß § 37 (4) KomHVO NRW diese als Rückstellung auszuweisen, wenn die Nachholung der Instandhaltung hinreichend konkret beabsichtigt ist und die Instandhaltung als bisher unterlassen bewertet werden muss.

Der Aufwand wird in dem Haushaltsjahr erfasst, in dem er wirtschaftlich entstanden oder verursacht wurde, auch wenn die vorgesehene Maßnahme in ein späteres Haushaltsjahr verschoben wird.

Die vorgesehenen Maßnahmen, für die Rückstellungen gebildet werden, sind am Abschlussstichtag einzeln bestimmt und wertmäßig beziffert. Der Gesamtbestand ist im Rückstellungsspiegel (vgl. Anlage) ausgewiesen.

	<b>31.12.2021</b>	31.12.2020	<b>DIFFERENZ</b>
Instandhaltungsrückstellung	<b>107.283,22</b>	126.112,76	<b>-18.829,54</b>

Die Veränderung der Instandhaltungsrückstellung geht auf Zuführungen (65 T€) und Inanspruchnahme (84 T€) zurück.

Der Rückstellungsbedarf ergibt sich wie folgt:

	<b>31.12.2021</b>	<b>31.12.2020</b>	<b>Veränderung (+/-)</b>
	€	€	€
Unterlassene Instandhaltung Wege Arboretum	12.283	85.000	-72.717
Unterlassene Instandhaltung von Fuß- u. Radwegen in Grünanlagen im Stadtgebiet	60.000	30.000	30.000
Unterlassene Instandhaltung Rutschen und Tore auf Kinderspiel- u. Bolzplätzen	35.000	0	35.000
Unterlassene Instandhaltung Erftwanderweg Unterführung A57	0	11.113	-11.113
	<b>107.283</b>	<b>126.113</b>	<b>-18.830</b>

### **3.4 Sonstige Rückstellungen**

Unter diesem Bilanzposten werden alle Rückstellungen für andere ungewisse Verbindlichkeiten, z.B. am Bilanzstichtag ausstehende Aufwandsrechnungen zu bereits vor dem Bilanzstichtag erbrachten Lieferungen oder Leistungen, Rückstellungen für nicht beanspruchten Urlaub, Rückstellungen für geleistete Überstunden, Rückstellungen für Altersteilzeit sowie Rückstellungen für Verpflichtungen der Stadt Neuss gegenüber anderen Dienstherrn gemäß LBeamtVG (Landesbeamtenversorgungsgesetz), bilanziert.

	<b>31.12.2021</b>	31.12.2020	<b>DIFFERENZ</b>
Sonstige Rückstellungen	<b>27.016.012,33</b>	35.197.391,40	<b>-8.181.379,07</b>

Die Veränderung bei den Sonstigen Rückstellungen geht auf Auflösungen (913 T€), Inanspruchnahme (10.624 T€) und Zuführungen (22.126 T€) zurück.

Der Rückstellungsbetrag im Berichtsjahr setzt sich wie folgt zusammen:

	<b>31.12.2021</b>	<b>31.12.2020</b>	<b>Veränderung</b>	
			€	%
Rückstellungen für ausst. Rechnungen	727.851	752.595	-24.744	-3,3%
Rückstellung Prüfungskosten	159.689	204.207	-44.518	-21,8%
Rückstellung für ausst. Abfindungen	310.557	256.401	54.156	21,1%
Überstundenrückstellung <sup>1</sup>	2.243.621	2.156.525	87.096	4,0%
Urlaubsrückstellung <sup>1</sup>	5.326.725	4.902.975	423.750	8,6%
Altersteilzeitrückstellung <sup>2</sup>	1.504.528	1.718.227	-213.699	-12,4%
Rückstellung LBeamtVG NRW <sup>3</sup>	4.298.840	4.373.723	-74.883	-1,7%
Rückstellung für LOB	1.253.861	1.012.492	241.369	23,8%
RS Prozessrisiko altersdiskriminierende Besoldung <sup>4</sup>	549.023	747.000	-197.977	-26,5%
Rückstellung Prozess-Risiken	4.923	60.354	-55.431	-91,8%
Rückstellung für Steuern <sup>5</sup>	1.836.022	3.558.788	-1.722.766	-48,4%
Rückst. f. ausst. Transferleistungen	3.000.373	3.854.104	-853.731	-22,2%
Rückstellung erhöhte Kreisumlage <sup>6</sup>	5.800.000	11.600.000	-5.800.000	-50,0%
	<b>27.076.013</b>	<b>35.197.391</b>	<b>-8.181.378</b>	<b>-23,2%</b>

<sup>1</sup>Die Berechnungsgrundlage der Überstunden- und Urlaubsrückstellungen erfolgt in Anlehnung an das HGB mit 220 Arbeitstagen.

<sup>2</sup>Die Nutzung von Altersteilzeitmodellen führt während der sog. Ansparphase ebenfalls zur Notwendigkeit des Aufbaus entsprechender Rückstellungen, die dann in der sog. Ruhephase zur Abdeckung der weiterlaufenden Bezüge eingesetzt werden.

<sup>3</sup>Rückstellung gem. LBeamtVG-Landesbeamtenversorgungsgesetz in Nachfolge vom Versorgungslastenverteilungsgesetz (VLVG) und § 107 b BeamVG:

Die der Rückstellung zugrunde liegende Rechtsvorschrift regelt die gegenseitigen Ansprüche unterschiedlicher Dienstherren für den Fall, dass ein Beamter bei dem letzten Dienstherren in Pension geht. Unter bestimmten, gesetzlich genau spezifizierten Konstellationen, entstehen hier bei dem Dienstherren, der den jeweiligen Beamten pensioniert, Ansprüche gegenüber den vorherigen Dienstherren des Beamten. Die hier gebildete Rückstellung spiegelt die voraussichtlichen Ansprüche aus diesen Anspruchsbeziehungen wider.

<sup>4</sup>Bis ins Jahr 2013 erfolgte in NRW die Zuordnung der Beamten in Dienstaltersstufen ausschließlich nach dem Lebensalter. Das könnte gegen Europarecht verstoßen, weil jüngere Beamten dadurch u.U. benachteiligt werden. Das für die Stadt Neuss bestehende Risiko lag 2020 bei 747 T€. Durch Inanspruchnahmen in Höhe von 200 T€ reduziert sich die Rückstellung entsprechend.

<sup>5</sup>Steuerrückstellungen werden gebildet, wenn sich abzeichnet, dass aufgrund von Ertragsausschüttungen oder Gewinnen bei verbundenen Unternehmen und Betrieben gewerblicher Art Kapitalertragssteuer-, Körperschaftsteuerzahlungen und/oder sonstige Steuerzahlungen bei der Stadt als Folgeeffekt zu erwarten sind.

<sup>6</sup>Gemäß § 37 Abs. 5 Satz 3 der Kommunalhaushaltsverordnung für das Land NRW (KomHVO) können Rückstellungen gebildet werden u.a. für unbestimmte Aufwendungen in künftigen Haushaltsjahren für die erhöhte Heranziehung zu Umlagen nach § 56 Kreisordnung für das Land NRW und § 22 Landschaftsverbandsordnung für das Land NRW. Da die Höhe der städtischen Kreisumlage in den Jahren 2021 und 2022 in ganz besonderem Maße eine Folge einer überproportional hohen Gewerbesteuerersatzzahlung durch den Bund bzw. das Land im Jahr 2020 ist, wurde im Rahmen des Jahresabschlusses 2020 für die Jahre 2021 und 2022 jeweils ein Betrag von 5,8 Mio. € zurückgestellt. Im Rahmen des Jahresabschlusses 2021 wurde diese Rückstellung haushaltsentlastend in Höhe von 5,8 Mio. € aufgelöst.

Eine Gesamtübersicht der vorhandenen Rückstellungen ist als Anlage beigefügt.

#### **4. Verbindlichkeiten**

Unter dem Bilanzposten Verbindlichkeiten sind alle am Bilanzstichtag dem Grunde, der Höhe und der Fälligkeit nach feststehenden Schulden zusammengefasst. Zu den Verbindlichkeiten zählen, wie nachfolgend erläutert, insbesondere Anleihen, Rückzahlungsverpflichtungen aus Kreditaufnahmen, erhaltene Anzahlungen von Dritten sowie entstandene Zahlungsverpflichtungen aus Lieferungen und Leistungen.

Die Verbindlichkeiten sind zum Rückzahlungsbetrag passiviert.

##### **4.1 Anleihen**

Liegen nicht vor.

##### **4.2 Verbindlichkeiten aus Krediten für Investitionen**

Die Gesamtverbindlichkeiten der Stadt Neuss aus Krediten für Investitionen belaufen sich zum 31.12.2021 auf 122.424 T€.

Von diesen Gesamtverbindlichkeiten entfallen 75.179 T€ auf die eigenbetriebsähnlichen Einrichtungen, die Infrastruktur Neuss AöR (ISN) und die Lukita Neusser Kindertageseinrichtungen GmbH. In gleicher Höhe wurden Ausleihungen an die betroffenen Bereiche berücksichtigt. Außerdem besteht für die Mittel aus dem Landesprogramm „Gute Schule“ des Landes NRW (zum 31.12.2021: 6.829 T€) die Zusage des Landes, für diesen Sonderkredit sämtliche Zins- und Tilgungsleistungen unmittelbar mit der NRW Bank abzuwickeln, so dass auf die Stadt Neuss „Netto-Verbindlichkeiten“ in Höhe von 40.416 T€ entfallen.

Die übertragenen Verbindlichkeiten (und entsprechenden Ausleihungen) verteilen sich wie folgt:

Bereich	31.12.2021	31.12.2020
Infrastruktur Neuss AöR (ISN)	1.088.000,00	1.156.000,00
Gebäudemanagement Neuss	43.019.858,98	49.019.858,98
Städtische Friedhöfe Neuss	1.293.529,25	1.466.857,80
Tiefbaumanagement	28.832.000,00	30.528.000,00
LuKiTa	945.535,59	1.080.612,11
<b>Summe</b>	<b>75.178.923,82</b>	<b>83.251.328,89</b>

#### 4.2.1 von verbundenen Unternehmen

Liegen nicht vor.

#### 4.2.2 von Beteiligungen

Liegen nicht vor.

#### 4.2.3 von Sondervermögen

Liegen nicht vor.

#### 4.2.4 vom öffentlichen Bereich

Liegen nicht vor.

#### 4.2.5 vom privaten Kreditmarkt

	31.12.2021	31.12.2020	DIFFERENZ
Restkapital	<b>122.424.244,71</b>	101.865.203,56	<b>20.559.041,15</b>

Die Veränderung resultiert aus den Tilgungen in Höhe von 9.266 T€, einer Neuaufnahme von 11.890 T€ und Tilgungen (285 T€) aus dem Kreditprogramm „Gute Schule 2020“ des Landes NRW. Darüber hinaus wurden im Rahmen der Umstrukturierung des Gebäudemanagements der Stadt Neuss zwei Darlehen mit einem Gesamtrestkapital von 18.220 T€ auf die Stadt Neuss übertragen.

### **4.3 Verbindlichkeiten aus Krediten zur Liquiditätssicherung**

Die Stadt darf grundsätzlich Kredite nur für Investitionen und zur Umschuldung aufnehmen. Da sie ihre Zahlungsfähigkeit aber durch angemessene Liquiditätsplanung sicherzustellen hat, kann sie gemäß § 89 Abs. 2 GO NRW zwecks rechtzeitiger Leistung der Auszahlungen auch Kredite zur Liquiditätssicherung aufnehmen. Neben den Krediten für Investitionen werden ab 2010 auch die Kredite zur Liquiditätssicherung, die im Rahmen eines Cash-Poolings der Stadt Neuss und der einbezogenen Betriebe und Gesellschaften abgewickelt werden, „brutto“ ausgewiesen. Mithin stellt die Stadt Neuss alle mit dem Cashpooling zusammenhängenden Forderungen, evtl. vorhandene liquide Mittel und Verbindlichkeiten jeweils in voller Höhe dar.

	31.12.2021	31.12.2020	DIFFERENZ
Kredite zu Liquiditätssicherung	<b>78.575.596,48</b>	63.021.377,46	<b>-15.554.219,02</b>

Das Liquiditätsmanagement stellt sich in der Einzelbetrachtung wie folgt dar:

Bereich	Forderungen	Verbindlichkeiten	Saldo
-gegenüber Betrieben/Gesellschaften (Cashpool)	37.437.410,21	78.571.108,44	-41.133.698,23
-gegenüber Kreditinstituten (nicht Cashpool)	0,00	0,00	0,00
-Sonstiges	0,00	4.488,04	4.488,04
<b>Summe</b>	<b>37.437.410,21</b>	<b>78.575.596,48</b>	<b>-41.138.186,27</b>
Nachrichtlich: liquide Mittel (nur Cashpool)			27.172.783,93
<b>Liquidität (Kernhaushalt Stadt Neuss)</b>			<b>-13.965.402,34</b>

Innerhalb des Cashpoolings hat die Stadt Neuss Verbindlichkeiten in Höhe von 78,6 Mio. €, denen Forderungen in Höhe von 37,4 Mio. € der am Cashpooling beteiligten Betriebe und Gesellschaften gegenüberstehen.

Unter Miteinbeziehung des Liquiditätssaldos des Kernhaushaltes in Höhe von -14,0 Mio. € beläuft sich das Gesamtsaldo des Cashpoolings der Stadt Neuss zum Bilanzstichtag auf 27,2 Mio. €

#### **4.4 Verbindlichkeiten aus Vorgängen, die Kreditaufnahmen wirtschaftlich gleichkommen**

Liegen nicht vor.

#### **4.5 Verbindlichkeiten aus Lieferungen und Leistungen**

Hierbei handelt es sich um Verpflichtungen aufgrund von Kauf-, Werk- und Werklieferungsverträgen, Dienstleistungsverträgen, Miet- und Pachtverträgen und ähnlichen Verträgen, bei denen die zu erbringende Zahlung an Dritte noch aussteht. Die Bilanzierung erfolgt zum Rückzahlungsbetrag.

	<b>31.12.2021</b>	31.12.2020	<b>DIFFERENZ</b>
Verbindlichkeiten aus Lieferung und Leistung	<b>8.555.814,66</b>	5.162.478,21	<b>3.393.336,45</b>

Die Verbindlichkeiten fallen insgesamt um 3.393 T€ höher aus als im Vorjahr, da mehr offene Geschäftsvorfälle mit einem hohen Volumen vorlagen. Die hohen Verbindlichkeiten bestehen zum Stichtag im Wesentlichen gegenüber dem Bereich Abfallwirtschaft (1.524 T€) und der Sparkasse Neuss (960 T€) für die Barablöse im Rahmen der Rückgabe von NBV-Aktien.

#### **4.6 Verbindlichkeiten aus Transferleistungen**

Den hier bilanzierten Verbindlichkeiten liegt ein einseitiges Verwaltungshandeln zugrunde. Ein Leistungsaustausch mit Dritten ist hier nicht gegeben, so dass den Zahlungen keine Gegenleistung gegenübersteht. In dieser Bilanzposition werden unter anderem erfasst:

- Leistungen der Sozialhilfe
- Leistungen der Jugendhilfe
- Leistungen der Sportförderung
- Leistungen an sonstige wirtschaftliche Unternehmen

Weiterhin werden hier Verbindlichkeiten aus erhaltenen Zuwendungen für laufende Zwecke bilanziert, soweit der Zuwendungszweck noch nicht erfüllt ist.

	<b>31.12.2021</b>	31.12.2020	<b>DIFFERENZ</b>
Verbindlichkeiten aus Transferleistungen	<b>4.234.080,99</b>	5.251.970,68	<b>-1.017.889,69</b>

Größere Verbindlichkeiten bestehen insbesondere im Bereich der Wirtschaftlichen Jugendhilfe (3.457 T€).

#### **4.7 Sonstige Verbindlichkeiten**

Der Bilanzposten „Sonstige Verbindlichkeiten“ stellt einen Restposten dar, in dem alle sonstigen Verbindlichkeiten gegenüber Dritten auszuweisen sind. Hierunter fallen insbesondere Steuerverbindlichkeiten (z.B. Umsatzsteuer, Lohnsteuer, Körperschaftsteuer) und Verbindlichkeiten gegenüber Sozialversicherungsträgern, z.B. Krankenkassen-, Renten- und Arbeitslosenversicherungsbeiträge der tariflich Beschäftigten.

	<b>31.12.2021</b>	31.12.2020	<b>DIFFERENZ</b>
Sonstige Verbindlichkeiten	<b>12.898.183,61</b>	15.116.792,55	<b>-2.218.608,94</b>

In dieser Position sind zum Bilanzstichtag u.a. Verbindlichkeiten aus zweckgebundenen, noch nicht verbrauchten Einnahmen (4.064 T€), kreditorischen Debitoren (582 T€), Verbindlichkeiten gegenüber dem Tiefbaumanagement der Stadt Neuss aus der Weiterleitung von Zuwendungen und der Abrechnung von Erschließungs-, Ausbau- und Ablösebeiträge (1.709 T€), Verbindlichkeiten gegenüber dem Zweckverband Verkehrsverband Rhein-Ruhr (1.655 T€), Verbindlichkeiten gegenüber dem Gebäudemanagement der Stadt Neuss aus der Weiterleitung von Zuwendungen und der Erstattung von Per-



sonalkosten bzw. Pensions- und Beihilferückstellungen (499 T€), antizipative Zinsen (210 T€), Verbindlichkeiten gegenüber der Städtische Friedhöfe Neuss aus der Abrechnung von Grabnutzungsgebühren (866 T€), Verbindlichkeiten aus unklaren Einzahlungen (313 T€) und Verbindlichkeiten gegenüber Beteiligungen (337 T€) enthalten.

Im Wesentlichen ist der Rückgang der Verbindlichkeiten auf die geringeren Verbindlichkeiten aus kreditorischen Debitoren (- 2.140 T€) zurückzuführen.

#### **4.8 Erhaltene Anzahlungen**

Hier werden Einzahlungen aus Zuwendungen oder Beiträgen bilanziert, die noch nicht als Sonderposten passiviert werden können, weil die betroffenen Vermögensgegenstände auf der Aktivseite noch nicht betriebsbereit sind und somit als geleistete Anzahlung oder Anlage im Bau geführt werden.

	<b>31.12.2021</b>	31.12.2020	<b>DIFFERENZ</b>
Erhaltene Anzahlungen	<b>4.573.568,41</b>	7.907.076,32	<b>-3.333.507,91</b>

Den Zugängen in Höhe von 2.056 T€ stehen Passivierungen von Sonderposten in Höhe von 5.215 T€ - davon 3.604 T€ aus dem Landesprogramm „Gute Schule“ - gegenüber (s. Zugänge bei Position 2. Sonderposten). Die Auflösungen betragen 174 T€.

#### **5. Passive Rechnungsabgrenzung**

Bei den passiven Rechnungsabgrenzungen handelt es sich um Geschäftsvorfälle, die im laufenden Haushaltsjahr zu Einzahlungen führen, die aber teilweise oder ganz erst im folgenden Haushaltsjahr einen Ertrag darstellen.

	<b>31.12.2021</b>	31.12.2020	<b>DIFFERENZ</b>
Passive Rechnungsabgrenzung	<b>2.193.197,58</b>	2.172.505,64	<b>20.691,94</b>

Bei der Rechnungsabgrenzung sind folgende Posten gebildet worden:

<b>Passive Rechnungsabgrenzungsposten</b>	<b>31.12.2021</b>	<b>31.12.2020</b>	<b>Veränderung (+/-)</b>	
	€	€	€	%
• Abschlag UVG	0	77.603	-77.303	-
• Veranstaltungen des Kulturamtes (Konzerte, Veranstaltungen)	6.059	62.808	-56.749	-90,4%
• PRAP für weitergeleitete Zuwendungen	2.107.848	1.957.204	150.644	7,7%
• Sonstige	79.291	75.191	4.100	5,5%
<b>Summe:</b>	<b>2.193.198</b>	<b>2.172.506</b>	<b>20.692</b>	<b>1,0%</b>



## II. Erläuterungen zur Ergebnisrechnung

## Allgemeines

Das Haushaltsjahr 2021 schließt in der Ergebnisrechnung mit folgendem Ergebnis ab:

	<b>31.12.2021 in €</b>	<b>31.12.2020 in €</b>
Ordentliche Erträge	491.092.541,82	526.047.260,83
- Ordentliche Aufwendungen	552.411.044,14	530.550.599,40
<b>= Ordentliches Ergebnis</b>	<b>-61.318.502,32</b>	<b>-4.503.338,57</b>
Finanzerträge	7.690.949,94	1.178.313,83
- Zinsen und sonstige Finanz- aufwendungen	1.875.623,35	3.557.072,52
<b>= Finanzergebnis</b>	<b>5.815.326,59</b>	<b>-2.378.758,69</b>
Außerordentliche Erträge	34.191.598,58	0,00
- Außerordentliche Aufwendungen	0,00	0,00
<b>= Außerordentliches Ergebnis</b>	<b>34.191.598,58</b>	<b>0,00</b>
<b>Jahresergebnis</b>	<b>-21.311.577,15</b>	<b>-6.882.097,26</b>

Die Haushaltsplanung 2021 sah ein negatives Jahresergebnis von 26,5 Mio. € (nach Abzug des globalen Minderaufwands in Höhe von -5,5 Mio. €) vor, dass durch die Inanspruchnahme der Ausgleichsrücklage ausgeglichen werden sollte. Die fortgeschriebene Planung 2021 sah, nach Abzug des globalen Minderaufwands, ein Defizit von 30,4 Mio. € vor. Gegenüber der Haushaltsplanung 2021 schließt das Haushaltsjahr in der Ergebnisrechnung mit -21,3 Mio. € um 5,2 Mio. € (gegenüber der fortgeschriebenen Haushaltsplanung 2021 um 9,1 Mio. €) besser ab.

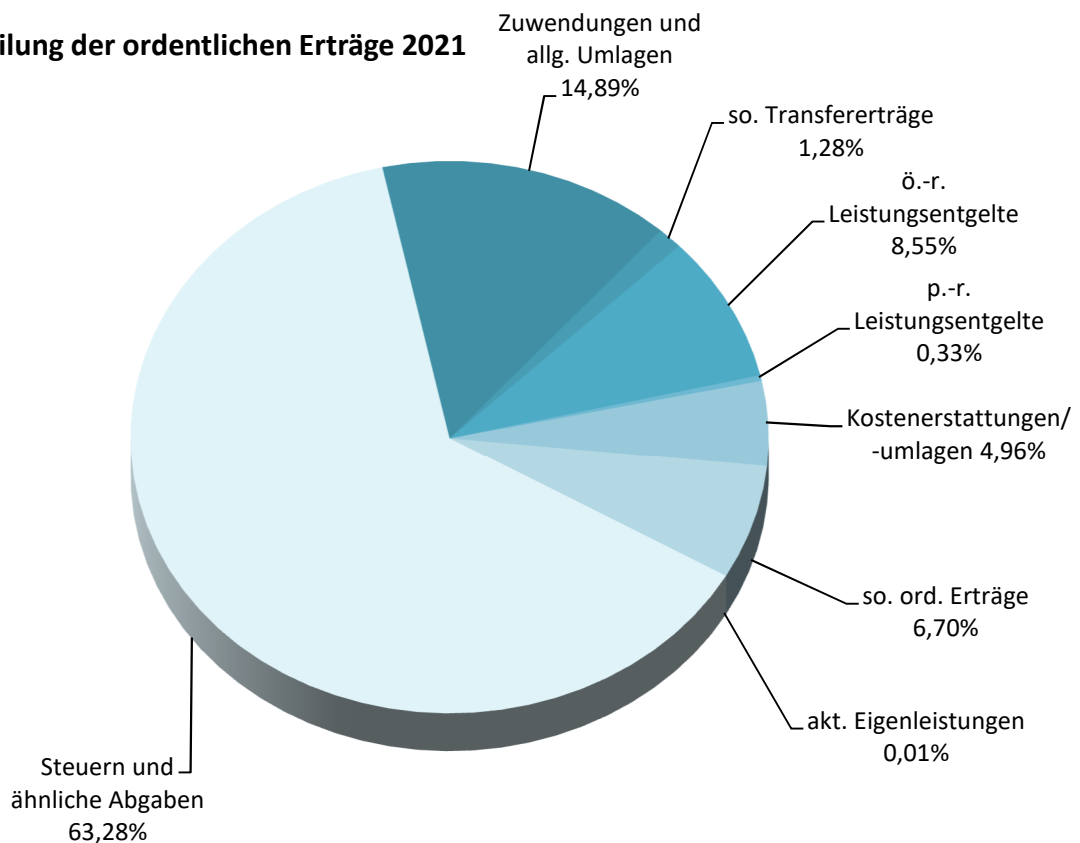
Gegenüber dem Vorjahresergebnis (-6,9 Mio. €) schließt das Haushaltsjahr in der Ergebnisrechnung um 14,4 Mio. € schlechter ab, die Ursachen hierfür werden im Folgenden genauer erörtert.

In der Jahresrechnung ist nach § 39 Abs. 2 KomHVO der fortgeschriebene Ansatz (- 30.414.823,66 € nach Abzug des globalen Minderaufwands) dem Ist-Ergebnis gegenüber zu stellen und zu erläutern. Der fortgeschriebene Ansatz ergibt sich aus dem ursprünglichen Planansatz und der unterjährigen Fortschreibung in Form von vorgetragenen Haushaltsresten (Ermächtigungsübertragungen aus dem Vorjahr).

### **1. ORDENTLICHE ERTRÄGE**

	Haus- haltsan- satz 2021	Planfort- schrei- bung	Fortge- schriebener Ansatz 2021	Ist-Er- gebnis 2021	Differenz + / -
	T €	T €	T €	T €	T €
Steuern und ähnliche Abgaben	294.900	0	294.900	310.779	15.879
+ Zuwendungen und allg. Umlagen	72.784	0	72.784	73.119	335
+ Sonstige Transfererträge	5.583	0	5.583	6.286	703
+ Öffentl.-rechtl. Leistungsentgelte	45.472	0	45.472	42.006	-3.466
+ Privatrechtl. Leistungsentgelte	3.004	0	3.004	1.599	-1.405
+ Kostenerstattungen u. Kostenumlagen	22.437	0	22.437	24.353	1.916
+ Sonstige ordentliche Erträge	17.881	0	17.881	32.922	15.041
+ Aktivierte Eigenleistungen	151	0	151	29	-122
<b>ORDENTLICHE ERTRÄGE</b>	<b>462.212</b>	<b>0</b>	<b>462.212</b>	<b>491.093</b>	<b>28.881</b>

## Verteilung der ordentlichen Erträge 2021



### 1.1. Steuern und ähnliche Abgaben

Im Bereich der Steuern und ähnlichen Abgaben stellt die Gewerbesteuer mit einem erzielten Ergebnis von 153,0 Mio. € (Vorjahr: 122,5 Mio. €) die größte Ertragsposition dar, gefolgt vom Anteil an der Einkommensteuer mit 86,6 Mio. € (Vorjahr: 80,9 Mio. €) und der Grundsteuer für bebaute Grundstücke mit 35,8 Mio. € (Vorjahr: 35,4 Mio. €).

Insgesamt ergibt sich im Bereich der Steuern und ähnlichen Abgaben eine Verbesserung von +15,9 Mio. € (+5,4 %) gegenüber dem fortgeschriebenen Ansatz.

### Gewerbesteuer

Aufgrund des erzielten Ergebnisses in Höhe von 153,0 Mio. € ergibt sich eine Verbesserung gegenüber dem fortgeschriebenen Ansatz mit 140,6 Mio. € von +12,4 Mio. € (+8,8 %).

Nachfolgend eine Übersicht über die Entwicklung der Gewerbesteuer in den letzten 14 Jahren unter Berücksichtigung der um die Wertberichtigungen auf Forderungen bereinigten Ergebnisse (ab 2007):

Jahr	Gewerbesteuer nach Ertrag Mio. €	+ / - absolut Mio. €	+ / - %	Hebesatz v.H.
2007	133,5			450
2008	138,5	+ 5,0	+ 3,8	445
2009	120,7 <u>- 2,6</u> 118,1	- 20,4	- 14,7	445
2010	148,0 <u>- 14,5</u> 133,5	+ 15,4	+ 13,0	445

<b>Jahr</b>	<b>Gewerbesteuer nach Ertrag Mio. €</b>	<b>+ / - absolut Mio. €</b>	<b>+ / - %</b>	<b>Hebesatz v.H.</b>
2012	143,00 -0,08 <u>142,92</u>	+15,3	+12,0	455
2013	153,2 -0,6 <u>152,6</u>	+9,7	+6,8	455
2014	161,5 +0,1 <u>161,6</u>	+9,0	+5,9	455
2015	179,1 -0,0 <u>179,1</u>	+17,5	+10,8	455
2016	154,3 -0,2 <u>154,1</u>	-25,0	-14,0	455
2017	288,4 -15,3 <u>273,1</u>	+119,0	+77,2	455
2018	170,4 -0,0 <u>170,4</u>	-102,7	-37,6	455
2019	166,4 -0,4 <u>166,0</u>	-4,4	-2,58	455
2020	122,5 -2,2 <u>120,3</u>	-45,7	-27,53	455
2021	153,0 -1,4 <u>151,6</u>	+31,3	26,01	455

### **Sonstige Steuern und ähnliche Abgaben**

Weitere größere Abweichungen zum fortgeschriebenen Ansatz ergeben sich darüber hinaus noch beim Gemeindeanteil an der Einkommensteuer (+2,8 Mio. €), beim Gemeindeanteil an der Umsatzsteuer (+1,3 Mio. €) und bei der Vergnügungssteuer (-0,8 Mio. €).

### **1.2 Zuwendungen und allgemeine Umlagen**

Im Rahmen der Zuwendungen und allgemeinen Umlagen werden neben den Zuweisungen vom Land, Landschaftsverband sowie Zweckverband VRR auch Zuschüsse Dritter (Spenden) und die Erträge der Auflösung von Sonderposten verbucht.

Das Gesamtergebnis bei den Zuwendungen und allgemeinen Umlagen liegt um 0,3 Mio. € (Vorjahr: -76,1 Mio. €) und damit 0,5 % über dem des fortgeschriebenen Ansatzes.

Die größten Veränderungen ergaben sich bei nachfolgend aufgeführten Positionen:

	Ist-Ergebnis 2021	fortgeschr. Ansatz	Differenz zum fortgeschr. Ansatz		Ist-Ergebnis 2020	Differenz zum Ist-Ergebnis 2021	
	T €	T €	T €	%	T €	T €	%
Gewerbesteuerausgleichszuweis. COVID-19	0	0	0	-	78.683	-78.683	-100,0%
Zuweisungen des Landes für laufende Zwecke	63.624	63.586	38	0,1%	54.233	9.391	17,3%
davon:							
> Kindertagesbetreuung in Einrichtungen (KiBiz-KP)	31.698	35.145	-3.447	-9,8%	31.245	453	1,4%
> Landeszuweisung für OGS im Primarbereich	5.014	5.615	-601	-10,7%	4.812	202	4,2%
> Landesausgleich U3-Ausbau (Konnexität)	4.980	5.560	-580	-10,4%	4.777	203	4,2%
> Landeszuweisung "Geld oder Stelle"	786	766	20	2,6%	826	-40	-4,8%
> Landeszuweis. Sonderprogramme und Projekte	1.773	57	1.716	3010,5%	131	1.642	1253,4%
> Integrationspauschale	0	0	0	-	236	-236	-100,0%
> Landeszuw. Erst. Mehraufw. Schülerbeförderung	963	0	963	-	245	718	293,1%
Abrechnung Einheitslastenabrechnungsgesetz	7.062	7.062	0	0,0%	13.273	-6.211	-46,8%
Schlüsselzuweisungen vom Land	0	0	0	-	0	0	-
Zuweisungen von Gemeinden/GV	235	392	-157	-40,1%	238	-3	-1,3%
Zuschüsse aus übrigen Bereichen	1.046	535	511	95,5%	1.593	-547	-34,3%
davon:							
> Rückzahlung überzahlter Zuschüsse	359	106	253	238,7%	1.231	-872	-70,8%
> Spenden Dritter f. Sportvereine	62	200	-138	-69,0%	74	-12	-16,2%
> Zuschüsse Dritter Shakespeare-Festival	267	70	197	281,4%	0	267	-
Sonstige	1.152	1.209	-57	-4,7%	1.168	-15	-1,3%
<b>Gesamt</b>	<b>73.119</b>	<b>72.784</b>	<b>335</b>	<b>0,5%</b>	<b>149.188</b>	<b>-76.068</b>	<b>-51,0%</b>

### 1.3 Sonstige Transfererträge

In Summe weichen die sonstigen Transfererträge mit einem Ergebnis von 6,3 Mio. € (Vorjahr: 6,5 Mio. €) um 0,7 Mio. € (Vorjahr: 0,6 Mio. €) vom fortgeschriebenen Ansatz (5,6 Mio. €) ab.

Die fast 13-prozentige Verbesserung ergab sich u.a. aus Mehrerträgen bei den Erstattungen gemäß § 7 Unterhaltsvorschussgesetz in Höhe von 0,3 Mio. € und bei den Ersatzleistungen von Sozialleistungsträgern (+0,2 Mio. €) sowie beim Kostenbeitrag und Unterhalt gem. KJHG (+0,1 Mio. €).

Die Erträge in 2021 entfallen im Wesentlichen mit 3,5 Mio. € (Vorjahr: 3,8 Mio. €) auf die Erstattung des Schuldendienstes für gewährte Darlehen von der Rheinisch Westfälischen Elektrizitätswerke AG (RWE), dem Tiefbaumanagement, dem Gebäudemanagement, der Infrastruktur Neuss AöR, der LuKiTa GmbH und den Städtischen Friedhöfen Neuss. Des Weiteren auf Erstattungen gem. § 7 Unterhaltsvorschussgesetz in Höhe von 1,2 Mio. € (Vorjahr: 1,2 Mio. €) und auf den Ersatz von sozialen Leistungen in Einrichtungen mit 1,3 Mio. € (Vorjahr: 1,2 Mio. €).

## 1.4 Öffentlich-rechtliche Leistungsentgelte

Die erzielten Erträge 2021 bei den öffentlich-rechtlichen Leistungsentgelten belaufen sich auf 42,0 Mio. € (Vorjahr: 41,0 Mio. €).

Gegenüber dem fortgeschriebenen Ansatz ergibt sich insgesamt eine Verschlechterung von -3,5 Mio. € (Vorjahr: -3,8 Mio. €). Die Verschlechterung resultiert aus Mindererträgen gegenüber dem fortgeschriebenen Ansatz im Bereich des Rettungswesens (-0,7 Mio. €), im Bereich der Elternbeiträge für die Kinderbetreuung (- 1,4 Mio. €) sowie im Bereich der Elternbeiträge für die Offene Ganztagschule (OGS) (-1,4 Mio. €).

Bei den Verwaltungsgebühren lagen die Erträge um -0,3 Mio. € unter dem fortgeschriebenen Ansatz, was insbesondere auf Mindererträge im Bereich der baurechtlichen Genehmigungen (-0,2 Mio. €) zurückzuführen ist.

Gegenüber dem Vorjahr ergibt sich eine Verbesserung in Höhe von +1,0 Mio. €.

Im Einzelnen ergeben sich folgende Veränderungen:

	Ist-Ergebnis 2021	fortgeschr. Ansatz	Differenz zum fortgeschr. Ansatz		Ist-Ergebnis 2020	Differenz zum Ist-Ergeb- nis 2021	
	T €	T €	T €	%	T €	T €	%
Benutzungsgebühren und ähnliche Entgelte	38.083	41.599	-3.516	-8,5%	37.340	743	2,0%
davon:							
> Abfallentsorgungsgebühren	18.415	18.454	-39	-0,2%	18.201	214	1,2%
> Einsatzgebühren im Rettungswesen	12.305	12.970	-665	-5,1%	9.741	2.564	26,3%
> Übergangwohnheime	1.210	1.220	-10	-0,8%	1.290	-80	-6,2%
> Musikschule	837	832	5	0,6%	811	26	3,2%
> Elternbeiträge für die Kinderbetreuung	1.344	2.722	-1.378	-50,6%	3.077	-1.733	-56,3%
> Elternbeiträge für die OGS	2.509	3.901	-1.392	-35,7%	2.769	-260	-9,4%
Verwaltungsgebühren	3.582	3.853	-271	-7,0%	3.590	-8	-0,2%
davon:							
> baurechtliche Genehmigungen	1.038	1.278	-240	-18,8%	1.255	-217	-17,3%
> Ausweisangelegenheiten	967	886	81	9,1%	698	269	38,5%
> Besondere Verkehrslenkung	314	350	-36	-10,3%	314	0	0,0%
> Bauberatung	61	63	-2	-3,2%	255	-194	-76,1%
> Gewerbeservice	123	202	-79	-39,1%	105	18	17,1%
Erträge aus der Auflösung von Sonderposten für Beiträge und den Gebührenaussgleich	341	20	321	1605,0%	101	240	237,6%
<b>Gesamt</b>	<b>42.006</b>	<b>45.472</b>	<b>-3.466</b>	<b>-7,6%</b>	<b>41.031</b>	<b>975</b>	<b>2,4%</b>



## 1.5 Privatrechtliche Leistungsentgelte

Im Vergleich zum fortgeschriebenen Ansatz schließen die privatrechtlichen Leistungsentgelte mit einer Verschlechterung von - 1,4 Mio. € (Vorjahr: -1,3 Mio. €) ab, was einem Minderertrag um 46,8 % entspricht. Die Erträge aus Veranstaltungen fielen um -0,7 Mio. € und die Teilnehmerentgelte um - 0,4 Mio. € geringer aus als geplant.

Das Ergebnis in Höhe von 1,6 Mio. € (Vorjahr: 1,8 Mio. €) bei den privatrechtlichen Leistungsentgelten resultiert insbesondere aus Teilnehmerentgelten (0,6 Mio. €; Vorjahr: 0,7 Mio. €.), Veranstaltungserträgen (0,2 Mio. €; Vorjahr: 0,2 Mio. €), Mieten, Pachten und Erbbauzinsen (0,4 Mio. €; Vorjahr: 0,4 Mio. €) und aus sonstigen privatrechtlichen Leistungsentgelten (0,4 Mio. €; Vorjahr: 0,5 Mio. €).

Im Vorjahresvergleich sanken die privatrechtlichen Leistungsentgelte um 0,2 Mio. € und damit um insg. 8,9%.

## 1.6 Kostenerstattungen und Kostenumlagen

Erträge aus Kostenerstattungen und Kostenumlagen werden verbucht, wenn die Gemeinde Güter bzw. Dienstleistungen für eine andere Stelle erbringt, die diese ganz oder anteilig zu erstatten hat.

Im Berichtsjahr liegt das Ergebnis bei 24,4 Mio. € und ist somit um 1,9 Mio. € (+8,5 %) höher im Vergleich zum fortgeschriebenen Ansatz (22,4 Mio. €). Die Mehreinnahmen ergeben sich im Wesentlichen aus höheren Kostenerstattungen von Gemeinden und Gemeindeverbänden in Höhe von 2,0 Mio. € und aus Erstattungen von auswärtigen Jugendhilfeträgern für die Unterbringung von Kindern in Höhe von 1,2 Mio. €.

Dagegen fielen die Erstattungen des Landschaftsverbandes Rheinland in Höhe von -1,0 Mio. € im Bereich der Kostenerstattungen für unbegleitete minderjährige Ausländer (UMA) und die Erstattungen von Personalaufwendungen in Höhe von -0,6 Mio. € für die Beschäftigung von Mitarbeiter\*innen, deren Arbeitsverhältnisse nach dem neuen §16i SGBII („Teilhabe am Arbeitsmarkt“) vom Bund gefördert wird, geringer als geplant aus.

Wesentliche Abweichungen gegenüber dem fortgeschriebenen Ansatz und dem Ist-Ergebnis des Vorjahres ergeben sich in folgenden Bereichen:

	Ist-Ergebnis 2021	fortgeschr. Ansatz	Differenz zum fortgeschr. Ansatz		Ist-Ergebnis 2020	Differenz zum Ist-Ergeb- nis 2021	
	T €	T €	T €	%	T €	T €	%
Erstattungen durch das Land	4.018	4.110	-92	-2,2%	3.703	315	8,5%
Erstattungen von Gemeinden/GV	9.274	7.431	1.843	24,8%	10.117	-843	-8,3%
davon:							
> Kostenerstatt./-umlagen v. Gemeinden/GV	3.737	1.708	2.029	118,8%	2.536	1.201	47,4%
> Erstattungen von Landes- jugendamt für UMA	2.123	3.100	-977	-31,5%	4.024	-1.901	-47,2%
> Erstattungen von auswär- tigen Jugendhilfeträgern	2.616	1.441	1.175	81,5%	2.654	-38	-1,4%
> Erstattungen Personalaufwand v. Rhein-Kreis-Neuss	499	821	-322	-39,2%	669	-170	-25,4%
Erstattungen von verbundenen Unternehmen	4.317	4.203	114	2,7%	4.366	-49	-1,1%

	Ist-Ergebnis 2021	fortgeschr. Ansatz	Differenz zum fortgeschr. Ansatz		Ist-Ergebnis 2020	Differenz zum Ist-Ergebnis 2021	
	T €	T €	T €	%	T €	T €	%
Erstattungen von übrigen Bereichen	5.426	5.079	347	6,8%	4.672	754	16,1%
davon:							
> Kindertagesbetreuung in Einrichtungen	4.632	4.289	343	8,0%	3.828	804	21,0%
> Hilfe zur Erziehung	79	0	79	-	81	-2	-2,5%
Erstattung Personalaufwand §16i SGB II	868	1.449	-581	-40,1%	995	-127	-12,8%
Sonstige (Zweckverbände, Bund, priv. Unternehmen)	450	165	285	172,7%	557	-107	-19,2%
<b>Gesamt</b>	<b>24.353</b>	<b>22.437</b>	<b>1.916</b>	<b>8,5%</b>	<b>24.410</b>	<b>-57</b>	<b>-0,2%</b>

Gegenüber dem Vorjahr ergibt sich eine Verschlechterung in Höhe von 0,06 Mio. €.

## 1.7 Sonstige ordentliche Erträge

Zu den sonstigen ordentlichen Erträgen gehören alle Erträge, die nicht einer anderen Kontengruppe zuzuordnen sind.

Im Vergleich zum fortgeschriebenen Ansatz in Höhe von 17,9 Mio. € ergibt sich eine Gesamtverbesserung in Höhe von 15,0 Mio. €. Im Wesentlichen standen den Mehrerträgen aus der Auflösung der Pensions- und Beihilferückstellung (+8,5 Mio. €), der ertragswirksamen Auflösung aus Einzel- und Pauschalwertberichtigungen (+1,8 Mio. €), aus der Auflösung sonstiger Rückstellungen (+1,9 Mio. €) und aus der Auflösung der Rückstellung erhöhte Kreisumlage (-1,5 Mio. €) Mindererträge aus der Verzinsung von Steuerforderungen (-1,5 Mio. €) und bei der Veräußerung von Grundstücken in Allerheiligen (-2,8 Mio. €) gegenüber.

Hier ergab sich folgendes Gesamtbild:

	Ist-Ergebnis 2021	fortgeschr. Ansatz	Differenz zum fortgeschr. Ansatz		Ist-Ergebnis 2020	Differenz zum Ist-Ergebnis 2021	
	T €	T €	T €	%	T €	T €	%
Auflösung aus der Pensions- und Beihilferückstellung	8.498	0	8.498	-	3.016	5.482	181,8%
ertragswirksame Auflösung aus Einzel- und Pauschalwertberichtigungen	1.813	0	1.813	-	2.590	-777	-30,0%
Konzessionsabgaben	9.099	8.909	190	2,1%	9.196	-97	-1,1%
Verzinsung von Steuerforderungen	475	2.000	-1.525	-76,3%	6.053	-5.578	-92,2%
Buß- und Zwangsgelder	1.792	2.136	-344	-16,1%	1.550	242	15,6%
Veräußerung von Grundstücken in Allerheiligen	227	3.038	-2.811	-92,5%	1.434	-1.207	-84,2%
Auflösung sonstiger Rückstellungen	1.877	0	1.877	-	941	936	99,5%

	Ist-Ergebnis 2021	fortgeschr. Ansatz	Differenz zum fortgeschr. Ansatz		Ist-Ergebnis 2020	Differenz zum Ist-Ergeb- nis 2021	
	T €	T €	T €	%	T €	T €	%
Auflösung Rückstellung erhöhte Kreisumlage	5.800	0	5.800	-	0	5.800	-
Stundungs- und Hinterziehungszinsen	1.053	791	262	33,1%	814	239	29,4%
Erstattung von Steuern	43	398	-355	-89,2%	454	-411	-90,5%
Andere sonstige ordentliche Erträge	312	135	177	131,1%	1.153	-841	-72,9%
Sonstige	1.933	474	1.459	307,8%	614	1.319	214,8%
<b>Gesamt</b>	<b>32.922</b>	<b>17.881</b>	<b>15.041</b>	<b>84,1%</b>	<b>27.815</b>	<b>5.107</b>	<b>18,4%</b>

### **Auflösung von Rückstellungen**

Im Wesentlichen handelt es sich um Auflösungserträge aus Pensions- und Beihilferückstellungen. Solche Auflösungserträge entstehen, wenn eine Rückstellung für ihren Zweck endgültig nicht mehr benötigt wird. Dies ist regelmäßig dann der Fall, wenn die anspruchsberechtigte Dienstkraft aus dem Beamtenverhältnis ausscheidet oder verstirbt.

In 2021 entfallen 8,5 Mio. € auf die Auflösung von Pensions- und Beihilferückstellungen.

Darüber hinaus wurden sonstige Rückstellungen in Höhe von 1,9 Mio. € und die Rückstellung für die erhöhte Kreisumlage in Höhe von 5,8 Mio. € ertragswirksam aufgelöst.

### **Konzessionsabgaben**

Im Vergleich zum fortgeschriebenen Haushaltsansatz weist das Ist-Ergebnis eine Verbesserung in Höhe von +0,2 Mio. € aus.

Im Berichtsjahr liegen die sonstigen ordentlichen Erträge bei 32,9 Mio. € (Vorjahr: 27,8 Mio. €) und schließen somit im Vergleich zum Vorjahr um +5,1 Mio. € besser ab.

Die Veränderung resultiert im Wesentlichen aus Mehreinnahmen aus der Auflösung von Rückstellungen in Höhe von insgesamt +12,2 Mio. €, denen Mindereinnahmen bei der Verzinsung von Steuerforderungen -5,6 Mio. € und aus der Veräußerung von Grundstücken in Allerheiligen -1,2 Mio. € entgegenstehen.

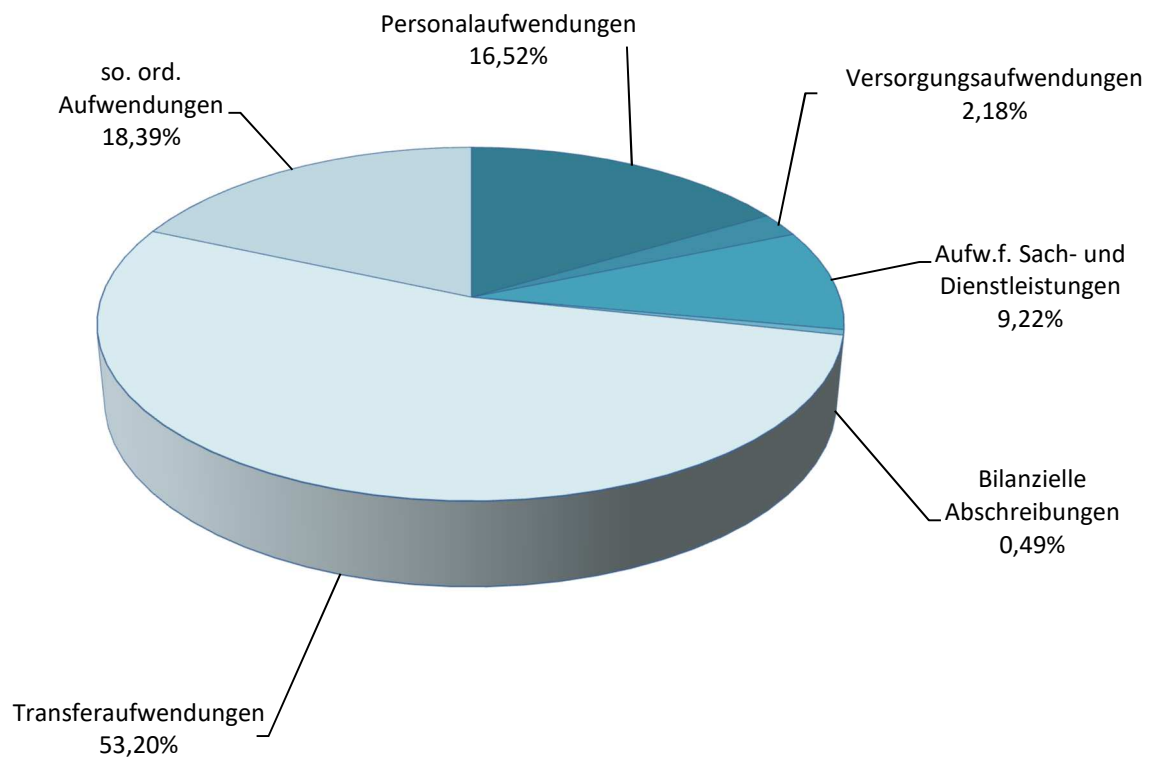
## **1.8 Aktivierete Eigenleistungen**

Die erzielten Erträge 2021 bei den aktivierten Eigenleistungen im Bereich der öffentlichen Grünanlagen belaufen sich auf 29 T€ (Vorjahr: 57 T€).

## 2. AUFWENDUNGEN

	Haushalts- ansatz 2021 T€	Planfort- schrei- bung T€	Fortge- schriebe- ner Ansatz 2021 T€	Ist-Ergeb- nis 2021 T€	Differenz + / - T€
Personalaufwendungen	86.180	0	86.180	91.282	-5.102
+ Versorgungsaufwendungen	10.924	0	10.924	12.097	-1.173
+ Aufwend. f. Sach- und Dienstleistungen	50.685	-1.595	52.280	50.939	1.341
+ Bilanzielle Abschreibungen	3.109	0	3.109	2.691	418
+ Transferaufwendungen	294.662	-189	294.851	293.833	1.018
+ Sonstige ordentliche Aufwendungen	100.977	-2.090	103.067	101.569	1.498
<b>ORDENTLICHE AUFWENDUNGEN</b>	<b>546.537</b>	<b>-3.874</b>	<b>550.411</b>	<b>552.411</b>	<b>-2.000</b>

### Verteilung der ordentlichen Aufwendungen 2021



### 2.1 Personal- und Versorgungsaufwendungen

Unter Personal- und Versorgungsaufwendungen sind alle Aufwendungen im Zusammenhang mit den aktiven sowie ehemaligen Beschäftigten zu verstehen. Dazu zählen neben den aktuellen Bezügen, Entgelten, Versorgungsaufwendungen und Beihilfeleistungen auch die Zuführungen zu Pensions-, Beihilfe-, Urlaubs-, Überstunden- und Altersteilzeitrückstellungen.

Die Personalaufwendungen 2021 in Höhe von 91,3 Mio. € (Vorjahr: 91,0 Mio. €) beinhalten die Beamtenbesoldung und Tarifentgelte (63,0 Mio. €; Vorjahr: 61,3 Mio. €), die gesetzlichen Sozialabgaben tariflich Beschäftigter (7,9 Mio. €; Vorjahr: 7,5 Mio. €) sowie die Aufwendungen für Altersversorgung (15,3 Mio. €; Vorjahr: 16,7 Mio. €) und Unterstützungen (4,2 Mio. €; Vorjahr: 4,5 Mio. €). Auf die Versorgungsaufwendungen entfallen 12,1 Mio. € (Vorjahr: 13,4 Mio. €).

In 2021 waren durchschnittlich 885 (Vorjahr: 875) tariflich Beschäftigte und 434 (Vorjahr: 438) Beamte bei der Stadt Neuss beschäftigt.

Im Ergebnis liegen die gesamten Personal- und Versorgungsaufwendungen mit 103,4 Mio. € um 6,3 Mio. € oberhalb der ursprünglichen Veranschlagung. Diese Verschlechterung resultiert aus Mehrbedarfen im Bereich der Personalaufwendungen mit +5,1 Mio. € und bei den Versorgungsaufwendungen mit +1,2 Mio. €.

Die Planabweichung ergibt sich im Wesentlichen aus höheren Zuführungsbedarfen bei den Pensions- und Beihilferückstellungen in Höhe von +3,8 Mio. € (aktiv Beschäftigte) und +0,5 Mio. € (Versorgungsempfängern) sowie bei den Urlaubs- und Überstundenrückstellungen in Höhe von +0,5 Mio. €. Des Weiteren fallen die Dienstbezüge und Sozialversicherungsbeiträge für tariflich Beschäftigte (+0,9 Mio. €) als auch die Versorgungsbezüge (+0,3 Mio. €) und die Beihilfen für Ruheständler (+0,3 Mio. €) höher aus.

Der erhöhte Zuführungsbedarf bei den Pensions-/ Beihilferückstellungen ist im Wesentlichen auf zusätzliche Rückstellungen für neu eingestellte Beamte sowie Aufstockungen bedingt durch erfolgte Beförderungen zurückzuführen. Dieser wurde anteilig abgedeckt durch die maßvolle Anhebung des Pensionseintrittsalters von 61 Jahren auf 62 Jahren. Im Bereich der Versorgungsempfänger führen Sterbefälle zu Rückstellungsaufösungen bzw. Neubewertungen.

Den Personalaufwendungen stehen noch Erträge aus der Auflösung von Pensions-/Beihilferückstellungen von insg. 8,5 Mio. € entlastend gegenüber (vgl. oben Ziff. 1.7).

Nachfolgend eine Übersicht über die Personal- und Versorgungsaufwendungen (mit und ohne die Zuführung an Pensions-, Beihilfe-, Urlaubs-, Überstunden- und Altersteilzeitrückstellung) der letzten Jahre:

Jahr	Aktiv Beschäftigte	Versorgungsempfänger	Summe Personalaufwand	Entwicklung		Rückstellungen	Personalaufwand incl. Rückstellungen	Entwicklung	
	in T€	in T€	in T€	in T€	in %	in T€	in T€	in T€	in %
2013	59.253	9.601	68.854	1.829	2,7%	8.208	77.062	-4.451	-5,5%
2014	52.252	10.414	62.666	-6.188	-9,0%	15.357	78.023	961	1,2%
2015	53.776	10.466	64.242	1.576	2,5%	17.842	82.084	4.061	5,2%
2016	57.529	10.975	68.504	4.262	6,6%	15.933	84.437	2.353	2,9%
2017	61.635	11.109	72.744	4.240	6,2%	16.330	89.074	4.637	5,5%
2018	65.983	12.150	78.133	5.389	7,4%	18.094	96.227	7.153	8,0%
2019	70.976	12.393	83.369	5.236	6,7%	16.769	100.138	3.911	4,1%
2020	73.704	12.787	86.491	3.122	3,7%	17.951	104.442	4.304	4,3%
2021	76.194	13.721	89.915	3.424	4,0%	13.464	103.379	-1.063	-1,0%

## 2.2 Aufwendungen für Sach- und Dienstleistungen

Aufwendungen für Sach- und Dienstleistungen umfassen alle Aufwendungen für empfangene Sach- und Dienstleistungen, die mit den Umsatz- oder Verwaltungserlösen (Betriebszweck) wirtschaftlich zusammenhängen.

Im Bereich der Aufwendungen für Sach- und Dienstleistungen ergibt sich eine Verbesserung in Höhe von +1,3 Mio. € (+2,6 %) gegenüber dem fortgeschriebenen Ansatz.

Größere Abweichungen gegenüber den fortgeschriebenen Ansätzen und dem Ist-Ergebnis des Vorjahres sind in folgenden Bereichen festzustellen:

	Ist-Ergebnis 2021	fortgeschr. Ansatz	Differenz zum fortgeschr. Ansatz		Ist-Ergebnis 2020	Differenz zum Ist-Ergebnis 2021	
	T €	T €	T €	%	T €	T €	%
Erstattungen an Beteiligungen etc.	21.580	22.648	1.068	4,7%	20.861	-719	-3,4%
Erstattungen Betriebsmittel im Rettungsdienst	10.897	11.111	214	1,9%	9.825	-1.072	-10,9%
Kosten der Schülerbeförderung	3.218	2.491	-727	-29,2%	2.473	-745	-30,1%
Unterhaltung/Bewirtschaftung des unbeweglichen Vermögens	3.796	5.008	1.212	24,2%	3.194	-602	-18,8%
Erstattungen an auswärtige JH-Träger	2.447	1.627	-820	-50,4%	2.400	-47	-2,0%
Komm. Kostenanteil (an Rhein-Kreis Neuss) Jobcenter	1.563	1.459	-104	-7,1%	1.587	24	1,5%
Unterhaltung sonstiges bewegl. Vermögen (incl. Fahrzeuge)	1.363	1.988	625	31,4%	1.403	40	2,9%
Erstattungen an Gemeinden/GV	1.210	1.362	152	11,2%	1.375	165	12,0%
Nutzung Kreisleitstelle	1.014	960	-54	-5,6%	872	-142	-16,3%
Lernmittel an Schulen	818	762	-56	-7,3%	740	-78	-10,5%
Erstattungen an das Land	642	464	-178	-38,4%	640	-2	-0,3%
Betreuung der Übergangseinrichtungen	323	535	212	39,6%	340	17	5,0%
Sonstige	2.068	1.865	-203	-10,9%	1.583	-485	-30,6%
<b>Gesamt</b>	<b>50.939</b>	<b>52.280</b>	<b>1.341</b>	<b>2,6%</b>	<b>47.293</b>	<b>-3.646</b>	<b>-7,7%</b>

Im Vergleich zum fortgeschriebenen Ansatz konnte die größte Kosteneinsparung im Bereich der Unterhaltung/Bewirtschaftung des unbeweglichen und sonstigen beweglichen Vermögens von insgesamt -1,8 Mio. € sowie bei den Erstattungen an Beteiligungen in Höhe von -1,1 Mio. € erzielt werden. Demgegenüber standen Mehraufwendungen im Vergleich zum fortgeschriebenen Ansatz insbesondere im Bereich der Erstattungen an auswärtige JH-Träger (+0,8 Mio. €) und bei den Kosten der Schülerbeförderung (+0,7 Mio. €).

Im Vergleich zum Vorjahr lag der Aufwand 3,6 Mio. € und damit 7,7 % über dem Vorjahreswert. Dies ergab sich im Wesentlichen aus Mehraufwendungen im Bereich Erstattungen an Beteiligungen (+0,7 Mio. €), bei den Betriebsmittelerstattungen im Rettungswesen (+1,1 Mio. €), den Kosten der Schülerbeförderung (+0,7 Mio. €) sowie der Unterhaltung des beweglichen und unbeweglichen Vermögens (+0,6 Mio. €).

### 2.3 Bilanzielle Abschreibungen

Im Bereich der bilanziellen Abschreibungen wird der an Vermögensgegenständen eingetretene Werteverzehr abgebildet. Im Ergebnis waren die Abschreibungen mit 2,7 Mio. € (Vorjahr: 2,5 Mio. €) um -0,4 Mio. € geringer als geplant.

## 2.4 Transferaufwendungen

Transferaufwendungen sind Aufwendungen der öffentlichen Verwaltung, denen keine konkreten Gegenleistungen gegenüberstehen. Sie beruhen auf einseitigen Verwaltungsvorfällen und nicht auf einem Leistungsaustausch.

Insgesamt liegen die Transferaufwendungen im Ergebnis mit -1,0 Mio. € nur geringfügig niedriger als der fortgeschriebene Ansatz.

Dabei ergaben sich u.a. Minderaufwendungen im Bereich der Zuschüsse und Zuwendungen für laufende Zwecke -7,8 Mio. € sowie bei der SGB II Umlage -0,5 Mio. €.

Die größten Mehraufwendungen entstanden u.a. im Bereich der Kreisumlage +5,2 Mio. €, bei der Gewerbesteuerumlage +0,7 Mio. € sowie bei den Sozialtransferleistungen +1,3 Mio. €.

Im Einzelnen ergibt sich folgendes Bild:

	Ist-Ergebnis 2021	fortgeschr. Ansatz	Differenz zum fortgeschr. Ansatz		Ist-Ergebnis 2020	Differenz zum Ist-Ergebnis 2021	
	T €	T €	T €	%	T €	T €	%
Kreisumlage	102.346	97.100	-5.246	-5,4%	94.440	-7.906	-8,4%
SGB II - Umlage	5.234	5.769	535	9,3%	5.451	217	4,0%
Gewerbesteuerumlage	11.507	10.816	-691	-6,4%	10.222	-1.285	-12,6%
Krankenhausumlage	2.302	2.281	-21	-0,9%	2.281	-21	-0,9%
Zuschüsse und Zuwendungen für laufende Zwecke	128.065	135.818	7.753	5,7%	119.103	-8.962	-7,5%
davon:							
> Trägerzuschüsse gem. § 20 Kibiz-Pflicht und gem. Vereinbarung	79.799	85.281	5.482	6,4%	74.383	-5.416	-7,3%
> Kosten Randzeitenbetreuung	14	427	413	96,7%	19	5	26,3%
> Betriebsmittelzuschuss an das TMN	21.244	21.244	0	0,0%	20.980	-264	-1,3%
> Zuweisungen an übrige Bereiche	10.799	11.978	1.179	9,8%	10.334	-465	-4,5%
> Anteil an der Verbandsumlage an VRR	2.082	1.470	-612	-41,6%	1.324	-758	-57,3%
> Verlustabdeckung intern. Hanse-Tag 2022	100	320	220	68,8%	80	-20	-25,0%
> Angebote im Gemeindewesen	630	756	126	16,7%	596	-34	-5,7%
> Personalkostenzuschuss für Fachkräfte	455	604	149	24,7%	458	3	0,7%
> Standortstärkungsfonds	61	104	43	41,3%	419	358	85,4%

	Ist-Ergebnis 2021	fortgeschr. Ansatz	Differenz zum fortgeschr. Ansatz		Ist-Ergebnis 2020	Differenz zum Ist-Ergebnis 2021	
	T €	T €	T €	%	T €	T €	%
Sozialtransferleistungen	44.349	43.037	-1.312	-3,0%	42.612	-1.737	-4,1%
davon:							
> JH-Leistungen inner- und außerhalb von Einrichtungen	31.688	30.701	-987	-3,2%	30.796	-892	-2,9%
> Eingliederungshilfen inner- und außerhalb von Einrichtungen	6.120	4.709	-1.411	-30,0%	5.345	-775	-14,5%
> Leistungen nach dem UVG	5.431	5.583	152	2,7%	5.206	-225	-4,3%
> Leistungen nach §§ 2, 3 AsylBG	673	1.290	617	47,8%	802	129	16,1%
Sonstige	30	30	0	0,0%	30	0	0,0%
<b>Gesamt</b>	<b>293.833</b>	<b>294.851</b>	<b>1.018</b>	<b>0,3%</b>	<b>274.139</b>	<b>-19.694</b>	<b>-7,2%</b>

Deutliche Mehraufwendungen im Vergleich zum Vorjahr ergaben sich im Bereich der Kita-Trägerzuschüsse in Höhe von 5,4 Mio. €, bei der Kreisumlage in Höhe von 7,9 Mio. €, bei der Gewerbesteuerumlage in Höhe von 1,3 Mio. €. Des Weiteren entstanden Mehraufwendungen von 0,9 Mio. € im Bereich der Jugendhilfeleistungen, 0,8 Mio. € im Bereich der Eingliederungshilfen für Jugendliche, 0,5 Mio. € im Bereich Zuweisungen an übrige Bereiche sowie 0,8 Mio. € beim Anteil Verbandsumlage VRR.

## 2.5 Sonstige ordentliche Aufwendungen

Die sonstigen ordentlichen Aufwendungen umfassen alle Aufwendungen, die dem Ergebnis der gewöhnlichen Verwaltungstätigkeit hinzuzurechnen sind und den Kontengruppen Personal-, Versorgungsaufwendungen, Aufwendungen für Sach- und Dienstleistungen oder Transferaufwendungen nicht speziell zugeordnet werden können.

Die Gesamtaufwendungen im Bereich der sonstigen ordentlichen Aufwendungen liegen mit -1,5 Mio. € (-1,5 %) unter dem fortgeschriebenen Ansatz in Höhe von 103,1 Mio. €.

Die Planabweichung ergibt sich im Wesentlichen aus Einsparungen bei den Aufwendungen für Hard- und Software (-3,3 Mio. €), denen wiederum Mehraufwendungen insbesondere aus Forderungsabschreibungen (+1,1 Mio. €) und bei den sonstigen Personal- und Personalnebenkosten (+0,7 Mio. €) entgegenstehen.

Folgende Veränderungen haben sich im Einzelnen ergeben:

	Ist-Ergebnis 2021	fortgeschr. Ansatz	Differenz zum fortgeschr. Ansatz		Ist-Ergebnis 2020	Differenz zum Ist-Ergebnis 2021	
	T €	T €	T €	%	T €	T €	%
Aufwendungen für die Inanspruchnahme von Rechten und Diensten	73.809	76.240	2.431	3,2%	69.833	-3.976	-5,7%
davon:							
Mieten an das GMN	60.468	60.032	-436	-0,7%	57.646	-2.822	-4,9%



	Ist-Ergebnis 2021	fortgeschr. Ansatz	Differenz zum fortgeschr. Ansatz		Ist-Ergebnis 2020	Differenz zum Ist-Ergebnis 2021	
	T €	T €	T €	%	T €	T €	%
Deponieentgelte	9.492	8.958	-534	-6,0%	9.179	-313	-3,4%
Hard- und Softwarekosten	2.627	5.886	3.259	55,4%	1.929	-698	-36,2%
Zuführung Rückstellung erhöhte Kreisumlagebelast	0	0	0	-	11.600	11.600	100%
Geschäftsaufwendungen	5.956	5.328	-628	-11,8%	3.579	-2.377	-66,4%
Steuern (z.B. Körperschafts-, Kapitalertragssteuern)	1.675	1.041	-634	-60,9%	525	-1.150	-219,0%
Forderungsabschreibungen	3.634	2.500	-1.134	-45,4%	4.424	790	17,9%
Schadensfälle	2.038	1.911	-127	-6,6%	1.821	-217	-11,9%
so. Personal- und Personalnebenkosten	1.996	1.294	-702	-54,3%	1.782	-214	-12,0%
so. ordentliche Aufwendungen	10.507	11.583	1.076	9,3%	7.003	-3.504	-50,0%
davon:							
Verwaltungs- und Betriebsaufwendungen	8.375	9.272	897	9,7%	5.332	-3.043	-57,1%
Veranstaltungen und dgl.	1.758	1.974	216	10,9%	1.259	-499	-39,6%
Sonstige	1.954	3.170	1.216	38,4%	1.601	-353	-22,0%
<b>Gesamt</b>	<b>101.569</b>	<b>103.067</b>	<b>1.498</b>	<b>1,5%</b>	<b>102.168</b>	<b>599</b>	<b>0,6%</b>

Im Vergleich zum Vorjahr lagen die sonstigen ordentlichen Aufwendungen mit 0,6 Mio. € und damit 0,6 % unter dem Vorjahreswert. Verminderungen ergaben sich insbesondere aufgrund der im Jahr 2021 nicht mehr anfallenden Zuführung zur Rückstellung für die erhöhte Kreisumlagebelast (-11,6 Mio. €). Demgegenüber standen Mehraufwendungen bei Verwaltungs- und Betriebsaufwendungen (+ 3,0 Mio. €), bei Mieten an das GMN (+2,8 Mio. €), bei den Geschäftsaufwendungen (+2,4 Mio. €), bei den Steuern (+1,2 Mio. €), bei Aufwendungen für Hard- und Software (+0,7 Mio. €), den Veranstaltungen (+0,5 Mio. €) und den Deponieentgelten (+0,3 Mio. €).

Unter Wertveränderungen im Umlaufvermögen fallen insbesondere die Abschreibungen auf Forderungen. Diese entstehen nicht nur, wenn festgestellt wird, dass eine Forderung tatsächlich endgültig bzw. unbefristet niederzuschlagen ist, sondern auch durch Wertberichtigungen infolge der im Rahmen des Jahresabschlusses vorzunehmenden Forderungsbewertung.

Wertberichtigung von Forderungen bedeutet, dass Forderungen zum Jahresabschluss auf ihre Werthaltigkeit geprüft werden und ggfls. aufwandswirksam ganz oder teilweise in ihrer Wertigkeit zu korrigieren sind. Bei der Einzelwertberichtigung von Forderungen werden alle Forderungen, deren

Entstehungsjahr vor dem Jahr 2021 lag, zu 100% einzelwertberichtigt. Darüber hinaus werden Forderungen aus 2021 einzelwertberichtigt, soweit die berichtigte Restschuld über 50 T€ liegt und Gründe bekannt sind (Insolvenz des Schuldners etc.), die vermuten lassen, dass diese Forderungen nicht mehr bezahlt werden. Auf die verbleibenden Forderungen wird eine pauschale Wertberichtigung in Höhe von 5 % vorgenommen.

### 3. Finanzerträge

	Haushalts- ansatz 2021 T €	Planfort- schrei- bung T €	Fortge- schriebe- ner Ansatz 2021 T €	Ist-Ergeb- nis 2021 T €	Differenz + / - T €
Finanzerträge	<b>5.799</b>	<b>0</b>	<b>5.799</b>	<b>7.691</b>	<b>-1.892</b>

Bei den Finanzerträgen wurden insgesamt rd. +1,9 Mio. € mehr als geplant vereinnahmt, was im Wesentlichen auf die in 2021 ausgekehrte Gewinnausschüttung der Stadtwerke Neuss GmbH (+3,5 Mio. €) und der ausgebliebenen Gewinnausschüttung der Sparkasse Neuss (-2,0 Mio. €) zurückzuführen ist.

Mit einem Ergebnis von 7,7 Mio. € (Vorjahr: 1,2 Mio. €) ergeben sich die Finanzerträge zum größten Teil aus Gewinnanteilen aus verbundenen Unternehmen und Beteiligungen (5,6 Mio. €; Vorjahr: 0,5 Mio. €) sowie Ausschüttung und Gewinnanteilen von Sondervermögen (1,6 Mio. €; Vorjahr: 0,4 Mio. €). Auf Zinserträge entfällt ein Anteil von 0,4 Mio. € (Vorjahr: 0,3 Mio. €).

### 4. Zinsen und sonstige Finanzaufwendungen

	Haushalts- ansatz 2021 T €	Planfort- schrei- bung T €	Fortge- schriebe- ner Ansatz 2021 T €	Ist-Ergeb- nis 2021 T €	Differenz + / - T €
Zinsen und sonst. Finanzaufwendungen	<b>3.022</b>	<b>0</b>	<b>3.022</b>	<b>1.876</b>	<b>-1.146</b>

Die Zinsen und sonstigen Finanzaufwendungen liegen mit 1,9 Mio. € um 1,1 Mio. € unter der Planung. Die Verbesserung gegenüber dem fortgeschriebenen Ansatz ergaben sich im Wesentlichen im Bereich der kurzen und langfristigen Zinsen in Höhe von -1,058 Mio. €.

Die Aufwendungen bei den Zinsen und sonstigen Finanzaufwendungen setzen sich zusammen aus den Zinsaufwendungen für Darlehen (1,1 Mio. €; Vorjahr: 1,7 Mio. €) und der Verzinsung von Gewerbesteuererstattungen (0,8 Mio. €; Vorjahr: 1,8 Mio. €).

### 5. Außerordentliche Erträge

	Haushalts- ansatz 2021 T €	Planfort- schrei- bung T €	Fortge- schriebe- ner Ansatz 2021 T €	Ist-Ergeb- nis 2021 T €	Differenz + / - T €
Außerordentliche Erträge	<b>49.543</b>	<b>0</b>	<b>49.543</b>	<b>34.192</b>	<b>-15.351</b>

Im Jahresabschluss 2021 erfolgte die Ermittlung der Haushaltsbelastung gem. § 5 Abs. 4 Satz 1 in Verbindung mit § 5 Abs. 3 Satz 1 des Gesetzes zur Isolierung der aus der COVID-19-Pandemie folgenden Belastungen der kommunalen Haushalte im Land Nordrhein-Westfalen (NKF-COVID-19-Isolierungsgesetz – NKF-CIG) vom 29. September 2020. Die Ermittlung basiert auf Buchungen bzw. hinreichend konkreten Schätzungen bzw. Meldungen der Fachämter.

Nachfolgende Haushaltsbelastung wurde dann als außerordentlicher Ertrag in der Ergebnisrechnung und als Bilanzierungshilfe in der Bilanzposition „Aufwendungen zur Erhaltung der gemeindlichen Leistungsfähigkeit“ in 2021 ausgewiesen:

Position in der Ergebnisrechnung	Plan 2021 T €	Ist-Ergebnis 2021 T €	Differenz gegenüber Plan T €
Steuern und ähnliche Abgaben	38.643	23.377	-15.266
Zuwendungen und allgemeine Umlagen	7.000	7.000	0
Öffentlich - rechtliche Leistungsentgelte	70	2.158	2.088
<b>Summe ordentliche Erträge</b>	<b>45.713</b>	<b>32.535</b>	<b>-13.178</b>
Aufwendungen für Sach- u. Dienstleistungen	399	253	-146
Transferaufwendungen	-2.289	-1.607	682
Sonstige ordentliche Aufwendungen	2.760	1.011	-1.749
<b>Summe ordentliche Aufwendungen</b>	<b>870</b>	<b>-343</b>	<b>-1.213</b>
Finanzerträge	2.970	2.000	-970
<b>Summe Finanzerträge</b>	<b>2.970</b>	<b>2.000</b>	<b>-970</b>
globaler Minderaufwand	-10	0	10
<b>Summe globaler Minderaufwand</b>	<b>-10</b>	<b>0</b>	<b>10</b>
<b>Summe außerordentlicher Ertrag</b>	<b>49.543</b>	<b>34.192</b>	<b>-15.351</b>

## 6. Außerordentliche Aufwendungen

Liegen nicht vor.



# III. Erläuterungen zur Finanzrechnung

## **Allgemeines**

In der Finanzrechnung sind alle in dem Haushaltsjahr eingegangenen Einzahlungen und die geleisteten Auszahlungen nachzuweisen. Das Endergebnis stellt die Änderung des Bestandes an Finanzmitteln dar.

	<b>31.12.2021</b> <b>€</b>	<b>31.12.2020</b> <b>€</b>
Änderung des Bestandes an Finanzmitteln	12.132.047,53	10.690.094,12
+ Anfangsbestand an Finanzmitteln	15.629.680,09	4.939.585,97
<b>= Bestand an liquiden Mitteln</b>	<b>27.761.727,62</b>	<b>15.629.680,09</b>

Der Bestand ist in der Bilanz unter der Nummer 2.4 „Liquide Mittel“ ausgewiesen.

Die Gesamtfinzrechnung gliedert sich in 3 Teilbereiche die nachfolgend erläutert werden:

### **1. Saldo aus laufender Verwaltungstätigkeit**

Bei dem Saldo aus lfd. Verwaltungstätigkeit handelt es sich um den aus der Finanzrechnung abgeleiteten Saldo aller Einzahlungen und Auszahlungen des konsumtiven Bereichs.

	<b>Fortgeschr.</b> <b>Ansatz 2021</b>	<b>Ergebnis</b> <b>2021</b>	<b>Differenz</b>
	<b>Mio. €</b>	<b>Mio. €</b>	<b>Mio. €</b>
+ Einzahlung aus lfd. Verwaltungstätigkeit	463,7 (VJ: 492,6)	481,7 (VJ: 540,9)	18,0 (VJ: 48,3)
- Auszahlungen aus lfd. Verwaltungstätigkeit	532,5 (VJ: 507,8)	540,2 (VJ: 508,9)	7,7 (VJ: +1,1)
<b>Saldo aus lfd. Verwaltungstätigkeit</b>	<b>-68,8</b> <b>(VJ: -15,2)</b>	<b>-58,5</b> <b>(VJ: 32,0)</b>	<b>10,3</b> <b>(VJ: 47,2)</b>

Der Liquiditätssaldo aus lfd. Verwaltungstätigkeit beträgt -58,5 Mio. € (Vorjahr: 32,0 Mio. €). Insbesondere bei den Einzahlungen aus Steuern und ähnlichen Abgaben sowie bei den sonstigen Einzahlungen und sonstigen Auszahlungen waren größere Abweichungen zu verzeichnen.

Gegenüber den fortgeschriebenen Ansätzen mit einem Saldo von insg. -68,8 Mio. € bedeutet dies eine Verbesserung von 10,3 Mio. €.

## 2. Saldo aus Investitionstätigkeit

Die Gegenüberstellung der Einzahlungen und Auszahlungen aus Investitionstätigkeit führt zu dem Saldo aus Investitionstätigkeit.

	<b>Fortgeschr. Ansatz 2021</b>	<b>Ergebnis 2021</b>	<b>Differenz</b>
	<b>Mio. €</b>	<b>Mio. €</b>	<b>Mio. €</b>
+ Einzahlung aus Investitionstätigkeit	16,8 (VJ: 15,3)	8,9 (VJ: 15,7)	-7,9 (VJ: 0,4)
- Auszahlungen aus Investitionstätigkeit	18,4 (VJ: 37,3)	16,6 (VJ: 17,5)	-1,8 (VJ: -19,8)
<b>Saldo aus Investitionstätigkeit</b>	<b>-1,6</b> (VJ: -22,0)	<b>-7,7</b> (VJ: -1,8)	<b>-6,1</b> (VJ: 20,2)

Beim fortgeschriebenen Ansatz ergibt sich ein Saldo in Höhe von -1,6 Mio. €, d.h. dass die Investitionsauszahlungsermächtigungen die entsprechenden Einzahlungserwartungen um diesen Betrag übersteigen. Dies ist hauptsächlich darauf zurückzuführen, dass aus dem Haushalt 2020 rd. 10,2 Mio. € an Haushaltsausgabenresten nach 2021 vorgetragen wurden, die das investive Auszahlungsvolumen im Jahre 2021 insgesamt entsprechend erhöhen.

Im Ergebnis wurden an investiven Einzahlungen 8,9 Mio. € (Vorjahr: 15,7 Mio. €) erzielt, das sind 7,9 Mio. € weniger als veranschlagt. Diese resultieren im Wesentlichen aus geringeren Einzahlungen aus Zuwendungen für Investitionsmaßnahmen (-1,9 Mio. €) und aus geringeren Einzahlungen aus der Veräußerung von Sachanlagen (-5,8 Mio. €).

Im Jahr 2021 wurden investive Auszahlungen in Höhe von 16,6 Mio. € (Vorjahr: 17,5 Mio. €) geleistet. Damit sind die investiven Auszahlungen mit 1,8 Mio. € leicht unter dem fortgeschriebenen Ansatz geblieben (-9,78 %). Die größten Veränderungen ergaben sich bei nachfolgend aufgeführten Positionen:

	<b>Fortgeschr. Ansatz 2021</b>	<b>Ergebnis 2021</b>	<b>Differenz</b>
	<b>Mio. €</b>	<b>Mio. €</b>	<b>Mio. €</b>
Auszahlungen für den Erwerb von Grundstücken und Gebäuden	0,1	0,3	0,2
Auszahlungen für Baumaßnahmen	2,1	1,6	-0,5
Auszahlungen für den Erwerb von beweglichem Anlagevermögen	4,9	3,6	-1,3
Auszahlungen von aktivierbaren Zuwendungen	11,2	8,8	-2,4
Sonstige Investitionszahlungen	0,0	2,2	2,2

Die nicht verausgabten Mittel wurden bei Bedarf nach 2022 vorgetragen. Einzelheiten darüber können der dem Jahresabschluss beigefügten Liste über die Ermächtigungsübertragungen entnommen werden.

### 3. Saldo aus Finanzierungstätigkeit

Der Saldo besteht hauptsächlich aus der Aufnahme und der Tilgung von Krediten.

	<b>Fortgeschr. Ansatz 2021</b>	<b>Ergebnis 2021</b>	<b>Differenz</b>
	<b>Mio. €</b>	<b>Mio. €</b>	<b>Mio. €</b>
+ Aufnahme und Rückflüsse von Darlehen	35,0 (VJ: 77,9)	107,6 (VJ: 49,9)	72,6 (VJ: -28,0)
+ Aufnahme von Krediten zur Liquiditätssicherung	0,0 (VJ: 0,0)	0,0 (VJ: 0,0)	0,0 (VJ: 0,0)
- Tilgung und Gewährung von Darlehen	34,4 (VJ: 33,3)	31,9 (VJ: 66,7)	-2,5 (VJ: 35,4)
- Tilgung von Krediten zur Liquiditätssicherung	0,0 (VJ: 0,0)	0,0 (VJ: 0,0)	0,0 (VJ: 0,0)
<b>Saldo aus Finanzierungstätigkeit</b>	<b>0,6</b> <b>(VJ: 44,6)</b>	<b>75,7</b> <b>(VJ: -16,8)</b>	<b>75,1</b> <b>(VJ: -61,4)</b>

Die Einzahlungen in Höhe von 107,6 Mio. € (Vorjahr: 49,9 Mio. €) aus Finanzierungstätigkeit fallen um 75,7 Mio. € höher aus als die Auszahlungen in Höhe von 31,9 Mio. € (Vorjahr: 66,7 Mio. €). Gegenüber dem fortgeschriebenen Ansatz 2021, der einen Saldo von 0,6 Mio. € vorsieht, ergibt sich eine Differenz von 75,1 Mio. €.

Die „Aufnahme und Rückflüsse von Darlehen“ belaufen sich auf 107,6 Mio. €. Darin sind 67,5 Mio. € enthalten, die auf die Liquiditätsübernahme bzw. Tilgung von Liquiditätskrediten der am Cashmanagement beteiligten Betriebe und Gesellschaften zurückgehen. In entsprechender Höhe sind Forderungen bzw. Verbindlichkeiten bilanziert. Bei den Veränderungen aus dem Cashmanagement handelt es sich nicht um eine echte Aufnahme bzw. Tilgung von Krediten zur Liquiditätssicherung am Kapitalmarkt. Des Weiteren berücksichtigt das Ergebnis die Neuaufnahme eines Darlehens in Höhe von 11,9 Mio. €. Ferner sind im Ergebnis planmäßige Tilgungseinzahlungen von insgesamt 8,2 Mio. € aus Ausleihungen, insbesondere von den Eigenbetrieben und Gesellschaften, enthalten.

Im Posten „Tilgung und Gewährung von Darlehen“ sind zum einen Tilgungsleistungen in Höhe von 19,9 Mio. € für die Ablösung von umschuldungsreifen Darlehen enthalten, die im Jahr 2021 direkt komplett umgeschuldet wurden.

Darüber hinaus berücksichtigt das Ergebnis Tilgungsleistungen von 9,3 Mio. € des bestehenden Darlehensportfolios.

Auf die Rückgabe von Liquidität bzw. die Gewährung von Liquidität an die am Cashmanagement beteiligten Betriebe und Gesellschaften entfallen im Saldo 2,7 Mio. €.

Die noch nicht in Anspruch genommene Kreditermächtigung aus dem Jahr 2021 von insgesamt 33,9 Mio. € wird in das Haushaltsjahr 2022 vorgetragen.



IV. Erläuterungen  
gem. § 45  
KomHVO NRW und  
Darstellung  
latenter Risiken

## **Pflichtangaben im Anhang gemäß § 45 Absatz 2 KomHVO NRW**

### **§ 45 Absatz 2 Satz 1, Nummern 1 – 11 KomHVO NRW:**

#### **1. Besondere Umstände, dass der Jahresabschluss kein den tatsächlichen Verhältnissen entsprechendes Bild über die Vermögens-, Schulden-, Ertrags- und Finanzlage vermittelt:**

Liegen nicht vor.

#### **2. Verringerung der allgemeinen Rücklage:**

Hier wird auf den Bilanzbericht Punkt 1.1 der Passiva-Erläuterungen verwiesen.

#### **3. Abweichungen vom Grundsatz der Einzelbewertung und Änderung der Bilanzierungs- oder Bewertungsmethoden:**

Festwerte wurden gebildet für

- öffentliche Grünanlagen (Aufwuchs/Aufbau) s. 1.2.1.1 der Aktiva-Erläuterungen
- Aufwuchs von Waldflächen s. 1.2.1.3 der Aktiva-Erläuterungen
- Straßenbäume s. 1.2.3.6 der Aktiva-Erläuterungen
- Medienbestand Stadtbibliothek s. 1.2.7 der Aktiva-Erläuterungen
- Musikschule s. 1.2.7 der Aktiva-Erläuterungen
- Feuerwehr s. 1.2.7 der Aktiva-Erläuterungen

Zum 01.01.2018 wurde erstmals von der Vereinfachungsregel gem. § 36 Abs. 3 KomHVO NRW Gebrauch gemacht, wonach geringwertige Wirtschaftsgüter unmittelbar als Aufwand verbucht werden können. Demnach werden auch die Vermögensgegenstände des Anlagevermögens, die einen Wert von 410 € netto nicht überschreiten, unmittelbar bei den sonstigen ordentlichen Aufwendungen ausgewiesen. Die genannte Wertgrenze für geringwertige Wirtschaftsgüter fand letztmalig für den Jahresabschluss 2019 Anwendung, da die neue Wertgrenze gemäß KomHVO NRW in Höhe von 800 € netto erst bei der Haushaltsplanung für das Haushaltsjahr 2020 Berücksichtigung finden konnte. Folglich wird ab dem Jahresabschluss 2020 die höhere Wertgrenze zugrunde gelegt.

#### **4. Vermögensgegenstände, für die Rückstellungen für unterlassene Instandhaltungen gebildet worden sind (unter Angabe des Rückstellungsbetrages):**

Für Wege in öffentlichen Grünanlagen wurden Rückstellungen in Höhe von insgesamt 107.283 € gebildet, die bilanzierungstechnisch zu den Aufbauten für öffentliche Grünanlagen gehören. In der Eröffnungsbilanz 2007 ist jedoch lediglich ein Vermögensgegenstand für den Aufwuchs auf öffentlichen Grünanlagen gebildet worden, so dass keine einzelnen Vermögensgegenstände hierzu benannt werden können. Hier wird verwiesen auf die Auflistung zu 3.3 der Passiva-Erläuterungen im Bilanzbericht.

#### **5. Aufgliederung der sonstigen Rückstellungen (wesentlich):**

Hier wird verwiesen auf die Auflistung zu 3.4 der Passiva-Erläuterungen im Bilanzbericht.

#### **6. Abweichungen von der linearen Abschreibung und/oder von der örtlichen Abschreibungstabelle:**

Es wurde kein Anlagegut außerplanmäßig abgeschrieben und auch bei keinem Anlagegut die Nutzungsdauer verlängert.

#### **7. Noch nicht erhobene Beiträge aus fertig gestellten Erschließungsmaßnahmen:**

Zum Stand 31.12.2021 waren alle fertig gestellten Erschließungsmaßnahmen abgerechnet.

#### **8. Kurs der Währungsumrechnung bei Fremdwährungen:**

Liegen nicht vor.

#### **9. Verpflichtungen aus Leasingverträgen:**

Die Stadt Neuss wickelt ihren Bedarf an Hard- und Software weitgehend über Leasingverträge ab, die von der ITK Rheinland verwaltet bzw. abgewickelt werden. Zum Bilanzstichtag 31.12.2021 gibt es zwei Rahmenverträge. Der Vertrag mit der Firma CHG-Meridian Deutsche Computer Leasing AG

hat ein Jahresvolumen von 86.261 €. Der Vertrag mit der Firma Econocom Deutschland GmbH hatte für das Jahr 2021 ein Volumen von 447.420 €. Der Jahresbetrag aller Verträge betrug 2021 533.681 €.

Die Gesamtsumme der vertraglichen Verpflichtung der Stadt nach dem 31.12.2021 ergibt sich aus der monatlichen Rate bezogen auf die unterschiedlichen Vertragsrestlaufzeiten, die zwischen einem und 58 Monaten liegen. Zum Bilanzstichtag betrug diese Summe 1.262.380 € (Vorjahr 950.582 €).

#### **10. Angaben zu Beteiligungen:**

Die Aufstellung ist in den Anlagen zum Anhang unter Punkt 7 abgebildet. Darüber hinaus wird auf den gesonderten Band „Beteiligungsbericht 2021“ verwiesen.

#### **11. Kredite, für die Bewertungseinheiten gem. § 35 a KomHVO NRW gebildet wurden:**

Liegen nicht vor.

#### **§ 45 Absatz 2 Satz 2 KomHVO NRW - Gleichstellungsplan:**

Der Rat der Stadt Neuss hat in seiner Sitzung am 14.12.2018 einen Gleichstellungsplan für den Zeitraum 01.01.2019 – 31.12.2021 beschlossen.

#### **§ 45 Absatz 2 Satz 3 KomHVO NRW - latente Risiken:**

##### **RZVK**

Die Tarif-Beschäftigten der Stadt Neuss sind bei der Rheinischen Zusatzversorgungskasse (RZVK) versichert. Das Vermögen der RZVK reicht nicht aus, die bei den beteiligten Arbeitgebern bestehenden Versorgungsverpflichtungen abzudecken. Die daraus entstehende Unterdeckung umfasst einen nicht unwesentlichen Betrag, der als finanzielle Verpflichtung die öffentlichen Arbeitgeber treffen könnte.

Basis für die Versorgungszusage ist der Tarifvertrag über die zusätzliche Altersvorsorge der Beschäftigten im öffentlichen Dienst –Altersvorsorge TV Kommunal- (ATV-K). Die Umlage beträgt 4,25 % des umlagepflichtigen Entgeltes. Zusätzlich wird ein Sanierungsgeld in Höhe von 3,5 % erhoben. Der Umlagesatz kann als konstant angesehen werden. Die Höhe des Sanierungsgeldes wird bis zu einer abschließenden Kapitaldeckung des Zusatzversorgungssystems voraussichtlich weiter steigen. Die Höhe des umlagepflichtigen Entgeltes lag in 2021 bei 39,07 Mio. €.

#### **Sonstige Haftungsverhältnisse**

Die Stadt Neuss als 50%-Gesellschafterin hat – ebenso wie der andere 50%-Gesellschafter Rhein-Kreis-Neuss - eine Patronatserklärung für die Gesellschaft Schulgebäude am Stadtwald GmbH (SAS) abgegeben. Zur Erfüllung des Gesellschaftszweckes hat sich die Stadt verpflichtet, die Schulgebäude am Stadtwald GmbH bis zu einem Höchstbetrag von 670.000 € jährlich finanziell so auszustatten, dass diese ihrer Verpflichtung zur Bereitstellung des Schulgebäudes nachkommen kann.

Die ISR Internationale Schule am Rhein in Neuss GmbH als ursprüngliche Nutzerin hat am 02.12.2013 wegen rückläufiger Schülerzahlen und daraus folgenden Ertragsausfällen bzw. Zahlungsunfähigkeit einen Antrag auf Eröffnung des Insolvenzverfahrens nach § 13 InsO gestellt. Wegen der bestehenden Zahlungsunfähigkeit der ISR wurden die Pachtzahlungen an die Schulgebäude am Stadtwald GmbH nicht mehr bedient. Andere Einkünfte waren bei dieser Objektgesellschaft nicht vorhanden. Gleichwohl hatte sie Verbindlichkeiten zu begleichen. Um die nun drohende Zahlungsunfähigkeit der Schule am Stadtwald GmbH als Folge der ausbleibenden Zahlungen der ISR abzuwenden, wurden die Stadt Neuss und der Rhein-Kreis Neuss aus ihren jeweiligen Patronatserklärungen zu gleichen Teilen in Anspruch genommen. Aus dieser Inanspruchnahme hat die Stadt Neuss für das Jahr 2013 T€ 52 und für das Jahr 2014 T€ 504 aufgewendet. Der Schulbetrieb wurde im Laufe des Jahres 2014 durch die neugegründete ISR International School on the Rhine GmbH übernommen. Sie hat auch die laufenden Pachtzahlungen an die SAS wieder bedient und es gibt keine Erkenntnisse, dass diese Gesellschaft in Zahlungsschwierigkeiten ist bzw. gerät.

Die von der Stadt Neuss für andere Gesellschaften und Organisationen bestellten Sicherheiten sind in der Anlage aufgeführt.



V. Mitglieder des  
Verwaltungsvor-  
standes sowie der  
Ratsmitglieder  
gemäß § 95  
Absatz 3 GO NRW

Nachname, Vorname	Beruf	Mitgliedschaft <sup>1)</sup> in 1. <b>Aufsichtsräten und anderen Kontrollgremien i.S.d. § 125 Abs. 1 Satz 5 des Aktiengesetzes</b> 2. <b>Organen von verselbstständigten Aufgabenbereichen der Gemeinde in öffentlich-rechtlicher oder privatrechtlicher Form</b> 3. <b>Organen sonstiger privatrechtlicher Unternehmen</b> <sup>1)</sup> <i>Funktion als Mitglied, ansonsten gesonderte Angabe</i>
<b>I. Mitglieder des Rates der Stadt Neuss</b>		
Arndt, Ingeborg	Rentnerin	zu 1.: <u>Aufsichtsrat</u> Abfall- und Wertstofflogistik Neuss GmbH Gebäudemanagement Neuss Service GmbH (ab 23.11.2021) Neusser Bauverein AG <u>Beirat</u> Neusser Marketing GmbH & Co. KG Stadthafen Neuss Verwaltungsgesellschaft mbH <u>Verwaltungsrat</u> InfraStruktur Neuss AöR  zu 2.: <u>Betriebsausschuss</u> Gebäudemanagement der Stadt Neuss Liegenschaften und Vermessung Neuss <i>Stellvertretung</i> Städtische Friedhöfe Neuss Tiefbaumanagement der Stadt Neuss <i>Stellvertretung Vorsitz</i> <u>Gesellschafterversammlung</u> City Parkhaus GmbH Gebäudemanagement Neuss Service GmbH (ab 23.11.2021) Gemeinschaftswerk zur Förderung der gewerblichen Berufsbildung zu Neuss GmbH Neuss-Düsseldorfer Häfen GmbH & Co. KG Neuss-Düsseldorfer Häfen Verwaltungs-GmbH Neusser Bäder und Eissporthalle GmbH Neusser Marketing GmbH & Co. KG Neusser Marketing Verwaltungs GmbH Stadt Neuss Event GmbH (ab 01.07.2021) Stadthafen Neuss GmbH & Co. KG Stadthafen Neuss Verwaltungsgesellschaft mbH Stadtwerke Neuss Energie und Wasser GmbH Stadtwerke Neuss GmbH <u>Zweckverbandsversammlung</u> Sparkassenzweckverband des Rhein-Kreises Neuss, der Stadt Neuss, der Stadt Korschenbroich und der Stadt Kaarst <i>Stellvertretung</i>  zu 3.: -
Baude, Nadine	Erzieherin	zu 1.: <u>Aufsichtsrat</u> Abfall- und Wertstofflogistik Neuss GmbH Kreiswerke Grevenbroich GmbH <i>Stellvertretung</i> <u>Beirat</u> Neusser Marketing GmbH & Co. KG <i>Stellvertretung Vorsitz</i> <u>Verwaltungsrat</u> InfraStruktur Neuss AöR (ab 29.12.2021)  zu 2.: <u>Betriebsausschuss</u> Gebäudemanagement der Stadt Neuss <i>Stellvertretung</i> Städtische Friedhöfe Neuss Tiefbaumanagement der Stadt Neuss  zu 3.: -
Benary, Susanne	Diplom- Sozialarbeiterin	zu 1.: <u>Aufsichtsrat</u> Rheinland Klinikum Neuss GmbH <u>Verwaltungsrat</u> Sparkasse Neuss AöR <i>Stellvertretung (bis 28.01.2021)</i>  zu 2.: <u>Betriebsausschuss Stellvertretung</u> Gebäudemanagement der Stadt Neuss

Nachname, Vorname	Beruf	Mitgliedschaft <sup>1)</sup> in 1. <b>Aufsichtsräten und anderen Kontrollgremien i.S.d. § 125 Abs. 1 Satz 5 des Aktiengesetzes</b> 2. <b>Organen von verselbstständigten Aufgabenbereichen der Gemeinde in öffentlich-rechtlicher oder privatrechtlicher Form</b> 3. <b>Organen sonstiger privatrechtlicher Unternehmen</b> <sup>1)</sup> <i>Funktion als Mitglied, ansonsten gesonderte Angabe</i>
<b>I. Mitglieder des Rates der Stadt Neuss</b>		
Benary, Susanne (Fortsetzung)	Diplom- Sozialarbeiterin	zu 2.: <u>Gesellschafterversammlung Stellvertretung</u> City Parkhaus GmbH Gebäudemanagement Neuss Service GmbH (ab 23.11.2021) Gemeinschaftswerk zur Förderung der gewerblichen Berufsbildung zu Neuss GmbH Stell Neuss-Düsseldorfer Häfen GmbH & Co. KG Neuss-Düsseldorfer Häfen Verwaltungs-GmbH Neusser Bäder und Eissporthalle GmbH Neusser Marketing GmbH & Co. KG Neusser Marketing Verwaltungs GmbH Stadt Neuss Event GmbH (ab 01.07.2021) Stadthafen Neuss GmbH & Co. KG Stadthafen Neuss Verwaltungsgesellschaft mbH Stadtwerke Neuss Energie und Wasser GmbH Stadtwerke Neuss GmbH <u>Hauptausschuss Stellvertretung</u> Sparkasse Neuss AöR <u>Risikoausschuss Stellvertretung</u> Sparkasse Neuss AöR <u>Zweckverbandsversammlung Stellvertretung</u> Sparkassenzweckverband des Rhein-Kreises Neuss, der Stadt Neuss, der Stadt Korschenbroich und der Stadt Kaarst (ab 18.06.2021) zu 3.: -
Bodewig, Manfred	Rentner	zu 1.: <u>Verwaltungsrat Stellvertretung</u> Sparkasse Neuss AöR zu 2.: <u>Betriebsausschuss Stellvertretung beratend</u> Gebäudemanagement der Stadt Neuss <u>Gesellschafterversammlung</u> City Parkhaus GmbH Gebäudemanagement Neuss Service GmbH (ab 23.11.2021) Gemeinschaftswerk zur Förderung der gewerblichen Berufsbildung zu Neuss GmbH Neuss-Düsseldorfer Häfen GmbH & Co. KG Neuss-Düsseldorfer Häfen Verwaltungs-GmbH Neusser Bäder und Eissporthalle GmbH Neusser Marketing GmbH & Co. KG Neusser Marketing Verwaltungs GmbH Stadt Neuss Event GmbH (ab 01.07.2021) Stadthafen Neuss GmbH & Co. KG Stadthafen Neuss Verwaltungsgesellschaft mbH Stadtwerke Neuss Energie und Wasser GmbH Stadtwerke Neuss GmbH <u>Zweckverbandsversammlung Stellvertretung</u> Sparkassenzweckverband des Rhein-Kreises Neuss, der Stadt Neuss, der Stadt Korschenbroich und der Stadt Kaarst (ab 18.06.2021) zu 3.: -
Braun, Enrico	Kaufmann für Versicherungen und Finanzen	zu 1.: - zu 2.: <u>Betriebsausschuss</u> Liegenschaften und Vermessung Neuss (ab 07.05.2021) Städtische Friedhöfe Neuss <u>Stellvertretung</u> <u>Zweckverbandsversammlung</u> Kommunaler Zweckverband ITK Rheinland Sparkassenzweckverband des Rhein-Kreises Neuss, der Stadt Neuss, der Stadt Korschenbroich und der Stadt Kaarst zu 3.: -

Nachname, Vorname	Beruf	Mitgliedschaft <sup>1)</sup> in 1. <b>Aufsichtsräten und anderen Kontrollgremien i.S.d. § 125 Abs. 1 Satz 5 des Aktiengesetzes</b> 2. <b>Organen von verselbstständigten Aufgabenbereichen der Gemeinde in öffentlich-rechtlicher oder privatrechtlicher Form</b> 3. <b>Organen sonstiger privatrechtlicher Unternehmen</b> <sup>1)</sup> Funktion als Mitglied, ansonsten gesonderte Angabe
<b>I. Mitglieder des Rates der Stadt Neuss</b>		
Buschhüter, Norbert	Kaufmann	zu 1.: <u>Verwaltungsrat Stellvertretung</u> Infrastruktur Neuss AöR (ab 29.12.2021) zu 2.: <u>Betriebsausschuss Stellvertretung</u> Tiefbaumanagement der Stadt Neuss zu 3.: -
Büchler, Prof. Dr. Jan-Philipp	Professor	zu 1.: <u>Aufsichtsrat</u> Neuss-Düsseldorfer Häfen GmbH & Co. KG Rheinland Klinikum Neuss GmbH <u>Stellvertretung</u> zu 2.: <u>Betriebsausschuss</u> Liegenschaften und Vermessung Neuss <i>Vorsitz</i> Städtische Friedhöfe Neuss <u>Stellvertretung</u> (bis 16.12.2021) Städtische Friedhöfe Neuss (ab 17.12.2021) <u>Gesellschafterversammlung Stellvertretung</u> City Parkhaus GmbH Gebäudemanagement Neuss Service GmbH (ab 23.11.2021) Gemeinschaftswerk zur Förderung der gewerblichen Berufsbildung zu Neuss GmbH Neuss-Düsseldorfer Häfen GmbH & Co. KG Neuss-Düsseldorfer Häfen Verwaltungs-GmbH Neusser Bäder und Eissporthalle GmbH Neusser Marketing GmbH & Co. KG Neusser Marketing Verwaltungs GmbH Stadt Neuss Event GmbH (ab 01.07.2021) Stadthafen Neuss GmbH & Co. KG Stadthafen Neuss Verwaltungsgesellschaft mbH Stadtwerke Neuss Energie und Wasser GmbH Stadtwerke Neuss GmbH <u>Zweckverbandsversammlung</u> Kommunaler Zweckverband ITK Rheinland zu 3.: -
Conti, Juliana	Gesundheits- managerin	zu 1.: <u>Aufsichtsrat</u> Neusser Bäder und Eissporthalle GmbH <u>Verwaltungsrat Stellvertretung</u> Infrastruktur Neuss AöR zu 2.: <u>Betriebsausschuss</u> Städtische Friedhöfe Neuss <u>Stellvertretung</u> (bis 16.12.2021) Städtische Friedhöfe Neuss (ab 17.12.2021) Tiefbaumanagement der Stadt Neuss <u>Stellvertretung</u> <u>Zweckverbandsversammlung Stellvertretung</u> Kommunaler Zweckverband ITK Rheinland zu 3.: -
Crefeld, Stefan	Bundesbeamter	zu 1.: <u>Aufsichtsrat</u> Abfall- und Wertstofflogistik Neuss GmbH Neuss-Düsseldorfer Häfen GmbH & Co. KG Neusser Bäder und Eissporthalle GmbH RheinCargo GmbH & Co. KG <u>Verwaltungsrat Stellvertretung</u> Sparkasse Neuss AöR (bis 28.01.2021) zu 2.: <u>Betriebsausschuss</u> Liegenschaften und Vermessung Neuss Städtische Friedhöfe Neuss <u>Stellvertretung</u>



Nachname, Vorname	Beruf	Mitgliedschaft <sup>1)</sup> in 1. <b>Aufsichtsräten und anderen Kontrollgremien i.S.d. § 125 Abs. 1 Satz 5 des Aktiengesetzes</b> 2. <b>Organen von verselbstständigten Aufgabenbereichen der Gemeinde in öffentlich-rechtlicher oder privatrechtlicher Form</b> 3. <b>Organen sonstiger privatrechtlicher Unternehmen</b> <sup>1)</sup> <i>Funktion als Mitglied, ansonsten gesonderte Angabe</i>
<b>I. Mitglieder des Rates der Stadt Neuss</b>		
Crefeld, Stefan (Fortsetzung)	Bundesbeamter	zu 2.: <u>Gesellschafterversammlung Stellvertretung</u> Abfall- und Wertstofflogistik Neuss GmbH City Parkhaus GmbH Gebäudemanagement Neuss Service GmbH (ab 23.11.2021) Gemeinschaftswerk zur Förderung der gewerblichen Berufsbildung zu Neuss GmbH Neuss-Düsseldorfer Häfen GmbH & Co. KG Neuss-Düsseldorfer Häfen Verwaltungs-GmbH Neusser Bäder und Eissporthalle GmbH Neusser Marketing GmbH & Co. KG Neusser Marketing Verwaltungs GmbH Stadt Neuss Event GmbH (ab 01.07.2021) Stadthafen Neuss GmbH & Co. KG Stadthafen Neuss Verwaltungsgesellschaft mbH Stadtwerke Neuss Energie und Wasser GmbH Stadtwerke Neuss GmbH <u>Hauptausschuss Stellvertretung</u> Sparkasse Neuss AöR <u>Risikoausschuss Stellvertretung</u> Sparkasse Neuss AöR <u>Zweckverbandsversammlung</u> Sparkassenzweckverband des Rhein-Kreises Neuss, der Stadt Neuss, der Stadt Korschenbroich und der Stadt Kaarst zu 3.: -
Cziesla, Vincent	Fraktionsgeschäftsführer Die Linke/ Die Partei	zu 1.: - zu 2.: <u>Gesellschafterversammlung</u> City Parkhaus GmbH Gebäudemanagement Neuss Service GmbH (ab 23.11.2021) Gemeinschaftswerk zur Förderung der gewerblichen Berufsbildung zu Neuss GmbH Neuss-Düsseldorfer Häfen GmbH & Co. KG Neuss-Düsseldorfer Häfen Verwaltungs-GmbH Neusser Bäder und Eissporthalle GmbH Neusser Marketing GmbH & Co. KG Neusser Marketing Verwaltungs GmbH Stadt Neuss Event GmbH (ab 01.07.2021) Stadthafen Neuss GmbH & Co. KG Stadthafen Neuss Verwaltungsgesellschaft mbH Stadtwerke Neuss Energie und Wasser GmbH Stadtwerke Neuss GmbH zu 3.: -
Dahmen, Dietmar	Einkäufer	zu 1.: <u>Aufsichtsrat</u> Gebäudemanagement Neuss Service GmbH (ab 23.11.2021) Neusser Bäder und Eissporthalle GmbH <i>Vorsitz</i> <u>Verwaltungsrat</u> InfraStruktur Neuss AöR (ab 29.12.2021) zu 2.: <u>Betriebsausschuss</u> Gebäudemanagement der Stadt Neuss Städtische Friedhöfe Neuss <i>Stellvertretung</i> Tiefbaumanagement der Stadt Neuss <u>Zweckverbandsversammlung Stellvertretung</u> Sparkassenzweckverband des Rhein-Kreises Neuss, der Stadt Neuss, der Stadt Korschenbroich und der Stadt Kaarst zu 3.: -
Ernst, Natascha	Regierungsbeschäftigte	zu 1.: <u>Aufsichtsrat Stellvertretung</u> Rheinland Klinikum Neuss GmbH <u>Verwaltungsrat</u> InfraStruktur Neuss AöR

Nachname, Vorname	Beruf	Mitgliedschaft <sup>1)</sup> in 1. <b>Aufsichtsräten und anderen Kontrollgremien i.S.d. § 125 Abs. 1 Satz 5 des Aktiengesetzes</b> 2. <b>Organen von verselbstständigten Aufgabenbereichen der Gemeinde in öffentlich-rechtlicher oder privatrechtlicher Form</b> 3. <b>Organen sonstiger privatrechtlicher Unternehmen</b> <sup>1)</sup> <i>Funktion als Mitglied, ansonsten gesonderte Angabe</i>
<b>I. Mitglieder des Rates der Stadt Neuss</b>		
Ernst, Natascha (Fortsetzung)	Regierungs- beschäftigte	zu 2.: <u>Betriebsausschuss</u>  Liegenschaften und Vermessung Neuss Tiefbaumanagement der Stadt Neuss <u>Gesellschafterversammlung Stellvertretung</u> City Parkhaus GmbH Gebäudemanagement Neuss Service GmbH (ab 23.11.2021) Gemeinschaftswerk zur Förderung der gewerblichen Berufsbildung zu Neuss GmbH Neuss-Düsseldorfer Häfen GmbH & Co. KG Neuss-Düsseldorfer Häfen Verwaltungs-GmbH Neusser Bäder und Eissporthalle GmbH Neusser Marketing GmbH & Co. KG Neusser Marketing Verwaltungs GmbH Stadt Neuss Event GmbH (ab 01.07.2021) Stadthafen Neuss GmbH & Co. KG Stadthafen Neuss Verwaltungsgesellschaft mbH Stadtwerke Neuss Energie und Wasser GmbH Stadtwerke Neuss GmbH <u>Zweckverbandsversammlung</u> Sparkassenzweckverband des Rhein-Kreises Neuss, der Stadt Neuss, der Stadt Korschenbroich und der Stadt Kaarst  zu 3.: -
Franken-Weyers, Rosemarie (ab 29.10.2021)		zu 1.: <u>Aufsichtsrat (ab 17.12.2021)</u> Stadtwerke Neuss Energie und Wasser GmbH Stadtwerke Neuss GmbH SWN Verkehrs- und Service AG zu 2.: <u>Betriebsausschuss</u> Liegenschaften und Vermessung Neuss Städtische Friedhöfe Neuss <u>Stellvertretung (ab 17.12.2021)</u> <u>Gesellschafterversammlung (ab 17.12.2021)</u> City Parkhaus GmbH gc Wärmedienste GmbH Gebäudemanagement Neuss Service GmbH (ab 23.11.2021) Gemeinschaftswerk zur Förderung der gewerblichen Berufsbildung zu Neuss GmbH Neuss-Düsseldorfer Häfen GmbH & Co. KG Neuss-Düsseldorfer Häfen Verwaltungs-GmbH Neusser Bäder und Eissporthalle GmbH Neusser Marketing GmbH & Co. KG Neusser Marketing Verwaltungs GmbH Stadt Neuss Event GmbH (ab 01.07.2021) Stadthafen Neuss GmbH & Co. KG Stadthafen Neuss Verwaltungsgesellschaft mbH Stadtwerke Neuss Energie und Wasser GmbH Stadtwerke Neuss Energie und Wasser Zweite Beteiligungsgesellschaft mbH Stadtwerke Neuss GmbH swn Gesellschaft für erneuerbare Energien mbH  zu 3.: -
Föhr, Claudia	Erzieherin	zu 1.: <u>Aufsichtsrat</u> Regionale Bahngesellschaft Kaarst-Neuss-Düsseldorf-Erkrath-Mettmann-Wuppertal mbH Rheinland Klinikum Neuss GmbH zu 2.: <u>Betriebsausschuss Stellvertretung</u> Gebäudemanagement der Stadt Neuss

Nachname, Vorname	Beruf	Mitgliedschaft <sup>1)</sup> in 1. <b>Aufsichtsräten und anderen Kontrollgremien i.S.d. § 125 Abs. 1 Satz 5 des Aktiengesetzes</b> 2. <b>Organen von verselbstständigten Aufgabenbereichen der Gemeinde in öffentlich-rechtlicher oder privatrechtlicher Form</b> 3. <b>Organen sonstiger privatrechtlicher Unternehmen</b> <sup>1)</sup> Funktion als Mitglied, ansonsten gesonderte Angabe
<b>I. Mitglieder des Rates der Stadt Neuss</b>		
Föhr, Claudia (Fortsetzung)	Erzieherin	zu 2.: <u>Gesellschafterversammlung Stellvertretung</u> City Parkhaus GmbH Gebäudemanagement Neuss Service GmbH (ab 23.11.2021) Gemeinschaftswerk zur Förderung der gewerblichen Berufsbildung zu Neuss GmbH Neuss-Düsseldorfer Häfen GmbH & Co. KG Neuss-Düsseldorfer Häfen Verwaltungs-GmbH Neusser Bäder und Eissporthalle GmbH Neusser Marketing GmbH & Co. KG Neusser Marketing Verwaltungs GmbH Stadt Neuss Event GmbH (ab 01.07.2021) Stadthafen Neuss GmbH & Co. KG Stadthafen Neuss Verwaltungsgesellschaft mbH Stadtwerke Neuss Energie und Wasser GmbH Stadtwerke Neuss GmbH zu 3.: -
Geerlings, Dr. Jörg	Landtagsabgeordneter, Rechtsanwalt	zu 1.: <u>Aufsichtsrat</u> Stadtwerke Neuss Energie und Wasser GmbH Stadtwerke Neuss GmbH SWN Verkehrs- und Service AG zu 2.: <u>Gesellschafterversammlung Stellvertretung</u> City Parkhaus GmbH Gebäudemanagement Neuss Service GmbH (ab 23.11.2021) Gemeinschaftswerk zur Förderung der gewerblichen Berufsbildung zu Neuss GmbH Neuss-Düsseldorfer Häfen GmbH & Co. KG Neuss-Düsseldorfer Häfen Verwaltungs-GmbH Neusser Bäder und Eissporthalle GmbH Neusser Marketing GmbH & Co. KG Neusser Marketing Verwaltungs GmbH Stadt Neuss Event GmbH (ab 01.07.2021) Stadthafen Neuss GmbH & Co. KG Stadthafen Neuss Verwaltungsgesellschaft mbH Stadtwerke Neuss Energie und Wasser GmbH Stadtwerke Neuss GmbH <u>Gesellschafterversammlung</u> gc Wärmedienste GmbH Stadtwerke Neuss Energie und Wasser Zweite Beteiligungsgesellschaft mbH swn Gesellschaft für erneuerbare Energien mbH Aufsichtsrat: Seniorenheim St. Hubertusstift gGmbH, Neuss Beirat: Thüga AG Zukunftsrat: Westenergie AG zu 3.: <u>Aufsichtsrat</u> Seniorenheim St. Hubertusstift gGmbH, Neuss Beirat: Thüga AG Zukunftsrat: Westenergie AG
Goldkamp, Natalie	Bankkauffrau	zu 1.: <u>Aufsichtsrat</u> Abfall- und Wertstofflogistik Neuss GmbH Gebäudemanagement Neuss Service GmbH (ab 23.11.2021) <u>Verwaltungsrat Stellvertretung</u> InfraStruktur Neuss AöR zu 2.: <u>Betriebsausschuss</u> Gebäudemanagement der Stadt Neuss Städtische Friedhöfe Neuss Tiefbaumanagement der Stadt Neuss <u>Stellvertretung</u> zu 3.: -
Haag, Manfred	Rentner	zu 1.: <u>Aufsichtsrat</u> Rheinland Klinikum Neuss GmbH <u>Stellvertretung</u> (ab 18.06.2021) Stadtwerke Neuss GmbH

Nachname, Vorname	Beruf	Mitgliedschaft <sup>1)</sup> in 1. <b>Aufsichtsräten und anderen Kontrollgremien i.S.d. § 125 Abs. 1 Satz 5 des Aktiengesetzes</b> 2. <b>Organen von verselbstständigten Aufgabenbereichen der Gemeinde in öffentlich-rechtlicher oder privatrechtlicher Form</b> 3. <b>Organen sonstiger privatrechtlicher Unternehmen</b> <sup>1)</sup> Funktion als Mitglied, ansonsten gesonderte Angabe
<b>I. Mitglieder des Rates der Stadt Neuss</b>		
Haag, Manfred (Fortsetzung)	Rentner	zu 1.: <u>Verwaltungsrat</u> Sparkasse Neuss AöR zu 2.: <u>Betriebsausschuss</u> Liegenschaften und Vermessung Neuss <i>Stellvertretung</i> <u>Vorsitz</u> Städtische Friedhöfe Neuss <i>Stellvertretung</i> (ab 18.06.2021) <u>Gesellschafterversammlung</u> City Parkhaus GmbH Gebäudemanagement Neuss Service GmbH (ab 23.11.2021) Gemeinschaftswerk zur Förderung der gewerblichen Berufsbildung zu Neuss GmbH Neuss-Düsseldorfer Häfen GmbH & Co. KG Neuss-Düsseldorfer Häfen Verwaltungs-GmbH Neusser Bäder und Eissporthalle GmbH Neusser Marketing GmbH & Co. KG Neusser Marketing Verwaltungs GmbH Stadt Neuss Event GmbH (ab 01.07.2021) Stadthafen Neuss GmbH & Co. KG Stadthafen Neuss Verwaltungsgesellschaft mbH Stadtwerke Neuss Energie und Wasser GmbH Stadtwerke Neuss GmbH <u>Hauptausschuss</u> Sparkasse Neuss AöR <u>Risikoausschuss</u> Sparkasse Neuss AöR <u>Zweckverbandsversammlung</u> Kommunaler Zweckverband ITK Rheinland <i>Stellvertretung</i> (bis 28.01.2021) Kommunaler Zweckverband ITK Rheinland (ab 29.01.2021) Sparkassenzweckverband des Rhein-Kreises Neuss, der Stadt Neuss, der Stadt Korschenbroich und der Stadt Kaarst Zweckverband VRR (ab 18.06.2021) zu 3.: -
Handel, Daniel	Mediengestalter	zu 1.: <u>Verwaltungsrat</u> InfraStruktur Neuss AöR zu 2.: <u>Betriebsausschuss</u> Liegenschaften und Vermessung Neuss Tiefbaumanagement der Stadt Neuss <u>Gesellschafterversammlung</u> <i>Stellvertretung</i> City Parkhaus GmbH Gebäudemanagement Neuss Service GmbH (ab 23.11.2021) Gemeinschaftswerk zur Förderung der gewerblichen Berufsbildung zu Neuss GmbH Neuss-Düsseldorfer Häfen GmbH & Co. KG Neuss-Düsseldorfer Häfen Verwaltungs-GmbH Neusser Bäder und Eissporthalle GmbH Neusser Marketing GmbH & Co. KG Neusser Marketing Verwaltungs GmbH Stadt Neuss Event GmbH (ab 01.07.2021) Stadthafen Neuss GmbH & Co. KG Stadthafen Neuss Verwaltungsgesellschaft mbH Stadtwerke Neuss Energie und Wasser GmbH Stadtwerke Neuss GmbH
Handel, Daniel (Fortsetzung)	Mediengestalter	zu 2.: <u>Zweckverbandsversammlung</u> <i>Stellvertretung</i> Sparkassenzweckverband des Rhein-Kreises Neuss, der Stadt Neuss, der Stadt Korschenbroich und der Stadt Kaarst zu 3.: -
Heckhausen, Sebastian	Verwaltungsbeamter	zu 1.: <u>Aufsichtsrat</u> <i>Stellvertretung</i> Rheinland Klinikum Neuss GmbH <u>Verwaltungsrat</u> <i>Stellvertretung</i> Sparkasse Neuss AöR (ab 29.01.2021)

Nachname, Vorname	Beruf	Mitgliedschaft <sup>1)</sup> in 1. <b>Aufsichtsräten und anderen Kontrollgremien i.S.d. § 125 Abs. 1 Satz 5 des Aktiengesetzes</b> 2. <b>Organen von selbstständigen Aufgabenbereichen der Gemeinde in öffentlich-rechtlicher oder privatrechtlicher Form</b> 3. <b>Organen sonstiger privatrechtlicher Unternehmen</b> <sup>1)</sup> Funktion als Mitglied, ansonsten gesonderte Angabe
<b>I. Mitglieder des Rates der Stadt Neuss</b>		
Heckhausen, Sebastian (Fortsetzung)	Verwaltungsbeamter	zu 2.: <u>Betriebsausschuss</u> Liegenschaften und Vermessung Neuss <u>Gesellschafterversammlung</u> City Parkhaus GmbH Gebäudemanagement Neuss Service GmbH (ab 23.11.2021) Gemeinschaftswerk zur Förderung der gewerblichen Berufsbildung zu Neuss GmbH Neuss-Düsseldorfer Häfen GmbH & Co. KG Neuss-Düsseldorfer Häfen Verwaltungs-GmbH Neusser Bäder und Eissporthalle GmbH Neusser Marketing GmbH & Co. KG Neusser Marketing Verwaltungs GmbH Stadt Neuss Event GmbH (ab 01.07.2021) Stadthafen Neuss GmbH & Co. KG Stadthafen Neuss Verwaltungsgesellschaft mbH Stadtwerke Neuss Energie und Wasser GmbH Stadtwerke Neuss GmbH zu 3.: -
Hernández López, Pedro Domingo	Jurist	zu 1.: <u>Aufsichtsrat</u> Neusser Bäder und Eissporthalle GmbH (bis 16.09.2021) zu 2.: <u>Betriebsausschuss</u> Liegenschaften und Vermessung Neuss <u>Gesellschafterversammlung Stellvertretung</u> City Parkhaus GmbH Gebäudemanagement Neuss Service GmbH (ab 23.11.2021) Gemeinschaftswerk zur Förderung der gewerblichen Berufsbildung zu Neuss GmbH Neuss-Düsseldorfer Häfen GmbH & Co. KG Neuss-Düsseldorfer Häfen Verwaltungs-GmbH Neusser Bäder und Eissporthalle GmbH Neusser Marketing GmbH & Co. KG Neusser Marketing Verwaltungs GmbH Stadt Neuss Event GmbH (ab 01.07.2021) Stadthafen Neuss GmbH & Co. KG Stadthafen Neuss Verwaltungsgesellschaft mbH Stadtwerke Neuss Energie und Wasser GmbH Stadtwerke Neuss GmbH <u>Zweckverbandsversammlung</u> Kommunaler Zweckverband ITK Rheinland zu 3.: -
Heyers, Elisabeth	Steuerberaterin, Wirtschaftsprüferin	zu 1.: <u>Aufsichtsrat</u> Rheinland Klinikum Neuss GmbH Stadtwerke Neuss Energie und Wasser GmbH Stadtwerke Neuss GmbH <u>Beirat</u> Neusser Marketing GmbH & Co. KG zu 2.: <u>Betriebsausschuss Stellvertretung</u> Liegenschaften und Vermessung Neuss <u>Gesellschafterversammlung Stellvertretung Vorsitz</u> City Parkhaus GmbH Gebäudemanagement Neuss Service GmbH (ab 23.11.2021) Gemeinschaftswerk zur Förderung der gewerblichen Berufsbildung zu Neuss GmbH Neusser Bäder und Eissporthalle GmbH Neusser Marketing GmbH & Co. KG Neusser Marketing Verwaltungs GmbH Stadt Neuss Event GmbH (ab 01.07.2021) Stadthafen Neuss GmbH & Co. KG

Nachname, Vorname	Beruf	Mitgliedschaft <sup>1)</sup> in 1. <b>Aufsichtsräten und anderen Kontrollgremien i.S.d. § 125 Abs. 1 Satz 5 des Aktiengesetzes</b> 2. <b>Organen von verselbstständigten Aufgabenbereichen der Gemeinde in öffentlich-rechtlicher oder privatrechtlicher Form</b> 3. <b>Organen sonstiger privatrechtlicher Unternehmen</b> <sup>1)</sup> Funktion als Mitglied, ansonsten gesonderte Angabe
<b>I. Mitglieder des Rates der Stadt Neuss</b>		
Heyers, Elisabeth (Fortsetzung)	Steuerberaterin, Wirtschaftsprüferin	zu 2.: Stadthafen Neuss Verwaltungsgesellschaft mbH Stadtwerke Neuss Energie und Wasser GmbH Stadtwerke Neuss GmbH <u>Gesellschafterversammlung</u> Neuss-Düsseldorfer Häfen GmbH & Co. KG Neuss-Düsseldorfer Häfen Verwaltungs-GmbH Stadtwerke Neuss Energie und Wasser Zweite Beteiligungsgesellschaft mbH swn Gesellschaft für erneuerbare Energien mbH <u>Zweckverbandsversammlung Stellvertretung</u> Sparkassenzweckverband des Rhein-Kreises Neuss, der Stadt Neuss, der Stadt Korschenbroich und der Stadt Kaarst zu 3.: Aufsichtsrat: Internationale Schule am Rhein in Neuss GmbH
Hildebrandt, Ralph-Erich	Oberstudienrat	zu 1.: <u>Aufsichtsrat</u> Gebäudemanagement Neuss Service GmbH (ab 23.11.2021) Neusser Bauverein AG <u>Verwaltungsrat</u> Infrastruktur Neuss AöR (ab 29.12.2021) zu 2.: <u>Betriebsausschuss</u> Gebäudemanagement der Stadt Neuss Tiefbaumanagement der Stadt Neuss <u>Zweckverbandsversammlung</u> Kommunaler Zweckverband ITK Rheinland zu 3.: -
Hohlmann, Gisela	Rentnerin	zu 1.: <u>Aufsichtsrat</u> Neusser Bauverein AG <u>Verwaltungsrat Stellvertretung</u> Infrastruktur Neuss AöR (ab 29.12.2021) Sparkasse Neuss AöR zu 2.: <u>Betriebsausschuss</u> Städtische Friedhöfe Neuss Tiefbaumanagement der Stadt Neuss <u>Stellvertretung</u> <u>Hauptausschuss Stellvertretung</u> Sparkasse Neuss AöR <u>Risikoausschuss Stellvertretung</u> Sparkasse Neuss AöR <u>Zweckverbandsversammlung</u> Sparkassenzweckverband des Rhein-Kreises Neuss, der Stadt Neuss, der Stadt Korschenbroich und der Stadt Kaarst zu 3.: -
Jacobs, Gina (bis 27.10.2021)	Doktorandin	zu 1.: <u>Aufsichtsrat (bis 27.10.2021)</u> Stadtwerke Neuss Energie und Wasser GmbH Stadtwerke Neuss GmbH SWN Verkehrs- und Service AG zu 2.: <u>Betriebsausschuss (bis 27.10.2021)</u> Städtische Friedhöfe Neuss <u>Gesellschafterversammlung (bis 27.10.2021)</u> City Parkhaus GmbH gc Wärmedienste GmbH Gemeinschaftswerk zur Förderung der gewerblichen Berufsbildung zu Neuss GmbH Neuss-Düsseldorfer Häfen GmbH & Co. KG Neuss-Düsseldorfer Häfen Verwaltungs-GmbH Neusser Bäder und Eissporthalle GmbH Neusser Marketing GmbH & Co. KG Neusser Marketing Verwaltungs GmbH Stadt Neuss Event GmbH (ab 01.07.2021) Stadthafen Neuss GmbH & Co. KG Stadthafen Neuss Verwaltungsgesellschaft mbH

Nachname, Vorname	Beruf	Mitgliedschaft <sup>1)</sup> in 1. <b>Aufsichtsräten und anderen Kontrollgremien i.S.d. § 125 Abs. 1 Satz 5 des Aktiengesetzes</b> 2. <b>Organen von verselbstständigten Aufgabenbereichen der Gemeinde in öffentlich-rechtlicher oder privatrechtlicher Form</b> 3. <b>Organen sonstiger privatrechtlicher Unternehmen</b> <sup>1)</sup> Funktion als Mitglied, ansonsten gesonderte Angabe
<b>I. Mitglieder des Rates der Stadt Neuss</b>		
Jacobs, Gina (bis 27.10.2021) (Fortsetzung)	Doktorandin	zu 2.: Stadtwerke Neuss Energie und Wasser GmbH Stadtwerke Neuss Energie und Wasser Zweite Beteiligungsgesellschaft mbH Stadtwerke Neuss GmbH swn Gesellschaft für erneuerbare Energien mbH zu 3.: -
Jansen, Arno	Verbandsjurist	zu 1.: <u>Verwaltungsrat Erste Stellvertretung Vorsitz</u> Sparkasse Neuss AöR zu 2.: <u>Betriebsausschuss Stellvertretung</u> Gebäudemanagement der Stadt Neuss <u>Gesellschafterversammlung</u> City Parkhaus GmbH Gebäudemanagement Neuss Service GmbH (ab 23.11.2021) Gemeinschaftswerk zur Förderung der gewerblichen Berufsbildung zu Neuss GmbH Neuss-Düsseldorfer Häfen GmbH & Co. KG Neuss-Düsseldorfer Häfen Verwaltungs-GmbH Neusser Bäder und Eisssporthalle GmbH Neusser Marketing GmbH & Co. KG Neusser Marketing Verwaltungs GmbH Stadt Neuss Event GmbH (ab 01.07.2021) Stadthafen Neuss GmbH & Co. KG Stadthafen Neuss Verwaltungsgesellschaft mbH Stadtwerke Neuss Energie und Wasser GmbH Stadtwerke Neuss GmbH <u>Hauptausschuss Stellvertretung Vorsitz</u> Sparkasse Neuss AöR <u>Zweckverbandsversammlung</u> Rheinischer Sparkassen- und Giroverband Sparkassenzweckverband des Rhein-Kreises Neuss, der Stadt Neuss, der Stadt Korschenbroich und der Stadt Kaarst <u>Vorsitz</u> zu 3.: Aufsichtsrat: Gemeinnützige Wohnungs-Genossenschaft e.G. Neuss Aufsichtsrat: Gesellschaft für Wohnungs- und Gewerbe-Bau GmbH
Karbowski, Sascha	Referent	zu 1.: <u>Aufsichtsrat</u> Stadtwerke Neuss GmbH <u>Verwaltungsrat Stellvertretung</u> InfraStruktur Neuss AöR (ab 29.12.2021) zu 2.: <u>Betriebsausschuss Stellvertretung</u> Städtische Friedhöfe Neuss Tiefbaumanagement der Stadt Neuss <u>Zweckverbandsversammlung Stellvertretung</u> Sparkassenzweckverband des Rhein-Kreises Neuss, der Stadt Neuss, der Stadt Korschenbroich und der Stadt Kaarst zu 3.: -
Kaumanns, Thomas	Büroleiter	zu 1.: <u>Aufsichtsrat</u> Gebäudemanagement Neuss Service GmbH (ab 23.11.2021) Neusser Bauverein AG zu 2.: <u>Betriebsausschuss</u> Gebäudemanagement der Stadt Neuss Städtische Friedhöfe Neuss <u>Stellvertretung</u> <u>Zweckverbandsversammlung</u> Kommunaler Zweckverband ITK Rheinland zu 3.: Aufsichtsrat: Katholische Jugendagentur Düsseldorf gGmbH Gesellschafterversammlung: Katholische Jugendagentur Düsseldorf gGmbH
Kiechle, Verena	Kindertages- pflegeperson	zu 1.: <u>Aufsichtsrat</u> Gebäudemanagement Neuss Service GmbH (ab 23.11.2021) Kreiswerke Grevenbroich GmbH Verkehrsgesellschaft Kreis Neuss mbH

Nachname, Vorname	Beruf	Mitgliedschaft <sup>1)</sup> in 1. <b>Aufsichtsräten und anderen Kontrollgremien i.S.d. § 125 Abs. 1 Satz 5 des Aktiengesetzes</b> 2. <b>Organen von verselbstständigten Aufgabenbereichen der Gemeinde in öffentlich-rechtlicher oder privatrechtlicher Form</b> 3. <b>Organen sonstiger privatrechtlicher Unternehmen</b> <sup>1)</sup> Funktion als Mitglied, ansonsten gesonderte Angabe
<b>I. Mitglieder des Rates der Stadt Neuss</b>		
Kiechle, Verena (Fortsetzung)	Kindertages- pflegeperson	zu 2.: <u>Betriebsausschuss</u> Gebäudemanagement der Stadt Neuss <u>Zweckverbandsversammlung</u> Sparkassenzweckverband des Rhein-Kreises Neuss, der Stadt Neuss, der Stadt Korschenbroich und der Stadt Kaarst zu 3.: -
Klinkicht, Michael	Kaufmännischer Angestellter	zu 1.: <u>Aufsichtsrat</u> Abfall- und Wertstofflogistik Neuss GmbH <i>Vorsitz</i> Rheinland Klinikum Neuss GmbH <u>Verwaltungsrat Stellvertretung</u> InfraStruktur Neuss AöR (ab 29.12.2021) zu 2.: <u>Betriebsausschuss</u> Städtische Friedhöfe Neuss <i>Vorsitz</i> Tiefbaumanagement der Stadt Neuss <i>Stellvertretung</i> <u>Gesellschafterversammlung</u> Abfall- und Wertstofflogistik Neuss GmbH City Parkhaus GmbH Gebäudemanagement Neuss Service GmbH (ab 23.11.2021) Gemeinschaftswerk zur Förderung der gewerblichen Berufsbildung zu Neuss GmbH Neuss-Düsseldorfer Häfen GmbH & Co. KG Neuss-Düsseldorfer Häfen Verwaltungs-GmbH Neusser Bäder und Eissporthalle GmbH Neusser Marketing GmbH & Co. KG Neusser Marketing Verwaltungs GmbH Stadt Neuss Event GmbH (ab 01.07.2021) Stadthafen Neuss GmbH & Co. KG Stadthafen Neuss Verwaltungsgesellschaft mbH Stadtwerke Neuss Energie und Wasser GmbH Stadtwerke Neuss GmbH zu 3.: -
Knipprath, Rolf	Rentner	zu 1.: <u>Aufsichtsrat</u> Neusser Bäder und Eissporthalle GmbH zu 2.: <u>Gesellschafterversammlung</u> City Parkhaus GmbH Gebäudemanagement Neuss Service GmbH (ab 23.11.2021) Gemeinschaftswerk zur Förderung der gewerblichen Berufsbildung zu Neuss GmbH Neuss-Düsseldorfer Häfen GmbH & Co. KG Neuss-Düsseldorfer Häfen Verwaltungs-GmbH Neusser Bäder und Eissporthalle GmbH Neusser Marketing GmbH & Co. KG Neusser Marketing Verwaltungs GmbH Stadt Neuss Event GmbH (ab 01.07.2021) Stadthafen Neuss GmbH & Co. KG Stadthafen Neuss Verwaltungsgesellschaft mbH Stadtwerke Neuss Energie und Wasser GmbH Stadtwerke Neuss GmbH <u>Zweckverbandsversammlung</u> Sparkassenzweckverband des Rhein-Kreises Neuss, der Stadt Neuss, der Stadt Korschenbroich und der Stadt Kaarst zu 3.: -
Kracke, Thomas	Betriebswirt, Abteilungsleiter Technik	zu 1.: <u>Aufsichtsrat</u> Stadtwerke Neuss Energie und Wasser GmbH Stadtwerke Neuss GmbH <u>Verwaltungsrat</u> InfraStruktur Neuss AöR (ab 29.12.2021) Sparkasse Neuss AöR Verkehrsverbund Rhein-Ruhr AöR <i>Stellvertretung</i>



Nachname, Vorname	Beruf	Mitgliedschaft <sup>1)</sup> in 1. <b>Aufsichtsräten und anderen Kontrollgremien i.S.d. § 125 Abs. 1 Satz 5 des Aktiengesetzes</b> 2. <b>Organen von verselbstständigten Aufgabenbereichen der Gemeinde in öffentlich-rechtlicher oder privatrechtlicher Form</b> 3. <b>Organen sonstiger privatrechtlicher Unternehmen</b> <sup>1)</sup> <i>Funktion als Mitglied, ansonsten gesonderte Angabe</i>
<b>I. Mitglieder des Rates der Stadt Neuss</b>		
Kracke, Thomas (Fortsetzung)	Betriebswirt, Abteilungsleiter Technik	zu 2.: <u>Betriebsausschuss</u> Gebäudemanagement der Stadt Neuss <i>Stellvertretung</i> Liegenschaften und Vermessung Neuss <i>Stellvertretung</i> Tiefbaumanagement der Stadt Neuss <u>Gesellschafterversammlung</u> City Parkhaus GmbH Gebäudemanagement Neuss Service GmbH (ab 23.11.2021) Gemeinschaftswerk zur Förderung der gewerblichen Berufsbildung zu Neuss GmbH Neuss-Düsseldorfer Häfen GmbH & Co. KG Neuss-Düsseldorfer Häfen Verwaltungs-GmbH Neusser Bäder und Eissporthalle GmbH Neusser Marketing GmbH & Co. KG Neusser Marketing Verwaltungs GmbH Stadt Neuss Event GmbH (ab 01.07.2021) Stadthafen Neuss GmbH & Co. KG Stadthafen Neuss Verwaltungsgesellschaft mbH Stadtwerke Neuss Energie und Wasser GmbH Stadtwerke Neuss Energie und Wasser Zweite Beteiligungsgesellschaft mbH Stadtwerke Neuss GmbH swn Gesellschaft für erneuerbare Energien mbH <u>Hauptausschuss</u> Sparkasse Neuss AöR <u>Risikoausschuss</u> Sparkasse Neuss AöR <u>Zweckverbandsversammlung Stellvertretung</u> Sparkassenzweckverband des Rhein-Kreises Neuss, der Stadt Neuss, der Stadt Korschenbroich und der Stadt Kaarst Zweckverband VRR
Kranefuss, Dirk	Selbstständiger Berater	zu 3.: Gesellschafterversammlung: Kooperationsgesellschaft Mittlerer Niederrhein zu 1.: <u>Verwaltungsrat beratendes Mitglied</u> Infrastruktur Neuss AöR (bis 28.12.2021) zu 2.: <u>Gesellschafterversammlung Stellvertretung (bis 28.01.2021)</u> <u>Gesellschafterversammlung (ab 29.01.2021)</u> City Parkhaus GmbH Gebäudemanagement Neuss Service GmbH (ab 23.11.2021) Gemeinschaftswerk zur Förderung der gewerblichen Berufsbildung zu Neuss GmbH Neuss-Düsseldorfer Häfen GmbH & Co. KG Neuss-Düsseldorfer Häfen Verwaltungs-GmbH Neusser Bäder und Eissporthalle GmbH Neusser Marketing GmbH & Co. KG Neusser Marketing Verwaltungs GmbH Stadt Neuss Event GmbH (ab 01.07.2021) Stadthafen Neuss GmbH & Co. KG Stadthafen Neuss Verwaltungsgesellschaft mbH Stadtwerke Neuss Energie und Wasser GmbH Stadtwerke Neuss GmbH
Kullick, Karlheinz	Diplom-Sozial- wissenschaftler	zu 3.: - zu 1.: <u>Aufsichtsrat</u> Abfall- und Wertstofflogistik Neuss GmbH Gemeinnützige Werkstätten Neuss GmbH Rheinland Klinikum Neuss GmbH <i>Stellvertretung</i> <u>Verwaltungsrat</u> Gemeinschaftswerk zur Förderung der gewerblichen Berufsbildung zu Neuss GmbH

Nachname, Vorname	Beruf	Mitgliedschaft <sup>1)</sup> in 1. <b>Aufsichtsräten und anderen Kontrollgremien i.S.d. § 125 Abs. 1 Satz 5 des Aktiengesetzes</b> 2. <b>Organen von selbstständigen Aufgabenbereichen der Gemeinde in öffentlich-rechtlicher oder privatrechtlicher Form</b> 3. <b>Organen sonstiger privatrechtlicher Unternehmen</b> <sup>1)</sup> Funktion als Mitglied, ansonsten gesonderte Angabe
<b>I. Mitglieder des Rates der Stadt Neuss</b>		
Kullick, Karlheinz (Fortsetzung)	Diplom-Sozialwissenschaftler	zu 2.: <u>Betriebsausschuss</u> Liegenschaften und Vermessung Neuss <u>Gesellschafterversammlung Stellvertretung</u> City Parkhaus GmbH Gebäudemanagement Neuss Service GmbH (ab 23.11.2021) Gemeinschaftswerk zur Förderung der gewerblichen Berufsbildung zu Neuss GmbH Neuss-Düsseldorfer Häfen GmbH & Co. KG Neuss-Düsseldorfer Häfen Verwaltungs-GmbH Neusser Bäder und Eissporthalle GmbH Neusser Marketing GmbH & Co. KG Neusser Marketing Verwaltungs GmbH Stadt Neuss Event GmbH (ab 01.07.2021) Stadthafen Neuss GmbH & Co. KG Stadthafen Neuss Verwaltungsgesellschaft mbH Stadtwerke Neuss Energie und Wasser GmbH Stadtwerke Neuss GmbH zu 3.: -
Köster, Jessica	Bankbetriebswirtin	zu 1.: <u>Aufsichtsrat</u> Gebäudemanagement Neuss Service GmbH (ab 23.11.2021) zu 2.: <u>Betriebsausschuss</u> Gebäudemanagement der Stadt Neuss Städtische Friedhöfe Neuss (bis 16.12.2021; Stellvertretung ab 17.12.2021) <u>Gesellschafterversammlung Stellvertretung</u> City Parkhaus GmbH Gebäudemanagement Neuss Service GmbH (ab 23.11.2021) Gemeinschaftswerk zur Förderung der gewerblichen Berufsbildung zu Neuss GmbH Neuss-Düsseldorfer Häfen GmbH & Co. KG Neuss-Düsseldorfer Häfen Verwaltungs-GmbH Neusser Bäder und Eissporthalle GmbH Neusser Marketing GmbH & Co. KG Neusser Marketing Verwaltungs GmbH Stadt Neuss Event GmbH (ab 01.07.2021) Stadthafen Neuss GmbH & Co. KG Stadthafen Neuss Verwaltungsgesellschaft mbH Stadtwerke Neuss Energie und Wasser GmbH Stadtwerke Neuss GmbH <u>Zweckverbandsversammlung Stellvertretung</u> Kommunaler Zweckverband ITK Rheinland (ab 29.01.2021) -
Loebelt, Thomas	Fachreferent Versicherungen	zu 1.: <u>Aufsichtsrat</u> Hafen Düsseldorf-Reisholz Entwicklungsgesellschaft mbH <u>Verwaltungsrat Stellvertretung</u> InfraStruktur Neuss AöR (bis 28.12.2021) zu 2.: <u>Betriebsausschuss</u> Liegenschaften und Vermessung Neuss <u>Gesellschafterversammlung</u> City Parkhaus GmbH Gebäudemanagement Neuss Service GmbH (ab 23.11.2021) Gemeinschaftswerk zur Förderung der gewerblichen Berufsbildung zu Neuss GmbH Neuss-Düsseldorfer Häfen GmbH & Co. KG Neuss-Düsseldorfer Häfen Verwaltungs-GmbH Neusser Bäder und Eissporthalle GmbH Neusser Marketing GmbH & Co. KG Neusser Marketing Verwaltungs GmbH

Nachname, Vorname	Beruf	Mitgliedschaft <sup>1)</sup> in 1. <b>Aufsichtsräten und anderen Kontrollgremien i.S.d. § 125 Abs. 1 Satz 5 des Aktiengesetzes</b> 2. <b>Organen von verselbstständigten Aufgabenbereichen der Gemeinde in öffentlich-rechtlicher oder privatrechtlicher Form</b> 3. <b>Organen sonstiger privatrechtlicher Unternehmen</b> <sup>1)</sup> <i>Funktion als Mitglied, ansonsten gesonderte Angabe</i>
<b>I. Mitglieder des Rates der Stadt Neuss</b>		
Loebelt, Thomas (Fortsetzung)	Fachreferent Versicherungen	zu 2.: Stadt Neuss Event GmbH (ab 01.07.2021) Stadthafen Neuss GmbH & Co. KG Stadthafen Neuss Verwaltungsgesellschaft mbH Stadtwerke Neuss Energie und Wasser GmbH Stadtwerke Neuss GmbH <u>Zweckverbandsversammlung</u> Sparkassenzweckverband des Rhein-Kreises Neuss, der Stadt Neuss, der Stadt Korschenbroich und der Stadt Kaarst zu 3.: -
Mertens-Marl, Monika	Rechtsanwältin	zu 1.: <u>Beirat</u> Neusser Marketing GmbH & Co. KG <u>Verwaltungsrat Stellvertretung</u> InfraStruktur Neuss AöR Sparkasse Neuss AöR zu 2.: <u>Betriebsausschuss</u> Liegenschaften und Vermessung Neuss Tiefbaumanagement der Stadt Neuss <u>Stellvertretung</u> <u>Hauptausschuss Stellvertretung</u> Sparkasse Neuss AöR <u>Risikoausschuss Stellvertretung</u> Sparkasse Neuss AöR <u>Zweckverbandsversammlung Stellvertretung</u> Sparkassenzweckverband des Rhein-Kreises Neuss, der Stadt Neuss, der Stadt Korschenbroich und der Stadt Kaarst zu 3.: -
Müller, Stefan	Diplom-Bauingenieur	zu 1.: <u>Aufsichtsrat</u> Gebäudemanagement Neuss Service GmbH (ab 23.11.2021) Neusser Bauverein AG <u>Verwaltungsrat</u> InfraStruktur Neuss AöR zu 2.: <u>Betriebsausschuss</u> Gebäudemanagement der Stadt Neuss <u>Stellvertretung Vorsitz</u> Liegenschaften und Vermessung Neuss <u>Stellvertretung</u> Städtische Friedhöfe Neuss Tiefbaumanagement der Stadt Neuss <u>Zweckverbandsversammlung Stellvertretung</u> Sparkassenzweckverband des Rhein-Kreises Neuss, der Stadt Neuss, der Stadt Korschenbroich und der Stadt Kaarst zu 3.: -
Nickel, Thomas	Unternehmens- berater	zu 1.: <u>Aufsichtsrat</u> Rheinland Klinikum Neuss GmbH <u>Beirat Vorsitz</u> Krankenhaus-Service GmbH (in Liquidation) <u>Verwaltungsrat Stellvertretung</u> InfraStruktur Neuss AöR (ab 29.12.2021) zu 2.: <u>Betriebsausschuss Stellvertretung</u> Gebäudemanagement der Stadt Neuss Tiefbaumanagement der Stadt Neuss <u>Gesellschafterversammlung</u> City Parkhaus GmbH Gebäudemanagement Neuss Service GmbH (ab 23.11.2021) Gemeinschaftswerk zur Förderung der gewerblichen Berufsbildung zu Neuss GmbH Neuss-Düsseldorfer Häfen GmbH & Co. KG Neuss-Düsseldorfer Häfen Verwaltungs-GmbH Neusser Bäder und Eissporthalle GmbH Neusser Marketing GmbH & Co. KG Neusser Marketing Verwaltungs GmbH

Nachname, Vorname	Beruf	Mitgliedschaft <sup>1)</sup> in 1. <b>Aufsichtsräten und anderen Kontrollgremien i.S.d. § 125 Abs. 1 Satz 5 des Aktiengesetzes</b> 2. <b>Organen von verselbstständigten Aufgabenbereichen der Gemeinde in öffentlich-rechtlicher oder privatrechtlicher Form</b> 3. <b>Organen sonstiger privatrechtlicher Unternehmen</b> <sup>1)</sup> <i>Funktion als Mitglied, ansonsten gesonderte Angabe</i>
<b>I. Mitglieder des Rates der Stadt Neuss</b>		
Nickel, Thomas (Fortsetzung)	Unternehmensberater	zu 2.: Stadt Neuss Event GmbH (ab 01.07.2021) Stadthafen Neuss GmbH & Co. KG Stadthafen Neuss Verwaltungsgesellschaft mbH Stadtwerke Neuss Energie und Wasser GmbH Stadtwerke Neuss GmbH <u>Zweckverbandsversammlung</u> Sparkassenzweckverband des Rhein-Kreises Neuss, der Stadt Neuss, der Stadt Korschenbroich und der Stadt Kaarst zu 3.: <u>Aufsichtsrat</u> Allcura Versicherungs-Aktiengesellschaft, Hamburg <u>Beirat Vorsitz</u> Hansekuranz Kontor GmbH, Münster
Nietsch, Michael	Beamter	zu 1.: <u>Verwaltungsrat Stellvertretung beratend</u> InfraStruktur Neuss AöR (bis 28.12.2021) zu 2.: <u>Betriebsausschuss</u> Städtische Friedhöfe Neuss (ab 12.03.2021) <u>Gesellschafterversammlung (bis 28.01.2021), Stellvertretung (ab 29.01.2021)</u> City Parkhaus GmbH Gebäudemanagement Neuss Service GmbH (ab 23.11.2021) Gemeinschaftswerk zur Förderung der gewerblichen Berufsbildung zu Neuss GmbH Neuss-Düsseldorfer Häfen GmbH & Co. KG Neuss-Düsseldorfer Häfen Verwaltungs-GmbH Neusser Bäder und Eissporthalle GmbH Neusser Marketing GmbH & Co. KG
Nietsch, Michael (Fortsetzung)	Beamter	zu 2.: Neusser Marketing Verwaltungs GmbH Stadt Neuss Event GmbH (ab 01.07.2021) Stadthafen Neuss GmbH & Co. KG Stadthafen Neuss Verwaltungsgesellschaft mbH Stadtwerke Neuss Energie und Wasser GmbH Stadtwerke Neuss GmbH zu 3.: Zweckverbandsversammlung: Landschaftsverband Rheinland
Nordmann-Zander, Bettina (ab 05.05.2021)		zu 1.: - zu 2.: <u>Gesellschafterversammlung Stellvertretung (ab 07.05.2021)</u> City Parkhaus GmbH Gebäudemanagement Neuss Service GmbH (ab 23.11.2021) Gemeinschaftswerk zur Förderung der gewerblichen Berufsbildung zu Neuss GmbH Neuss-Düsseldorfer Häfen GmbH & Co. KG Neuss-Düsseldorfer Häfen Verwaltungs-GmbH Neusser Bäder und Eissporthalle GmbH Neusser Marketing GmbH & Co. KG Neusser Marketing Verwaltungs GmbH Stadt Neuss Event GmbH (ab 01.07.2021) Stadthafen Neuss GmbH & Co. KG Stadthafen Neuss Verwaltungsgesellschaft mbH  Stadtwerke Neuss Energie und Wasser GmbH Stadtwerke Neuss GmbH <u>Zweckverbandsversammlung Stellvertretung (ab 18.06.2021)</u> Kommunaler Zweckverband ITK Rheinland Sparkassenzweckverband des Rhein-Kreises Neuss, der Stadt Neuss, der Stadt Korschenbroich und der Stadt Kaarst zu 3.: -
Olpen, Jennifer (bis 30.04.2021)	Fraktionsgeschäftsführerin	zu 1.: <u>Aufsichtsrat Stellvertretung</u> Rheinland Klinikum Neuss GmbH (bis 17.06.2021) zu 2.: <u>Betriebsausschuss</u> Städtische Friedhöfe Neuss (bis 30.04.2021)

Nachname, Vorname	Beruf	Mitgliedschaft <sup>1)</sup> in 1. <b>Aufsichtsräten und anderen Kontrollgremien i.S.d. § 125 Abs. 1 Satz 5 des Aktiengesetzes</b> 2. <b>Organen von verselbstständigten Aufgabenbereichen der Gemeinde in öffentlich-rechtlicher oder privatrechtlicher Form</b> 3. <b>Organen sonstiger privatrechtlicher Unternehmen</b> <sup>1)</sup> <i>Funktion als Mitglied, ansonsten gesonderte Angabe</i>
<b>I. Mitglieder des Rates der Stadt Neuss</b>		
Olpen, Jennifer (bis 30.04.2021) (Fortsetzung)	Fraktionsgeschäftsführerin	zu 2.: <u>Gesellschafterversammlung Stellvertretung (bis 30.04.2021)</u> City Parkhaus GmbH Gemeinschaftswerk zur Förderung der gewerblichen Berufsbildung zu Neuss GmbH Neuss-Düsseldorfer Häfen GmbH & Co. KG Neuss-Düsseldorfer Häfen Verwaltungs-GmbH Neusser Bäder und Eissporthalle GmbH Neusser Marketing GmbH & Co. KG Neusser Marketing Verwaltungs GmbH Stadthafen Neuss GmbH & Co. KG Stadthafen Neuss Verwaltungsgesellschaft mbH Stadtwerke Neuss Energie und Wasser GmbH Stadtwerke Neuss GmbH <u>Zweckverbandsversammlung</u> Kommunaler Zweckverband ITK Rheinland <i>Stellvertretung (ab 29.01.2021 bis 17.06.2021)</i> Sparkassenzweckverband des Rhein-Kreises Neuss, der Stadt Neuss, der Stadt Korschenbroich und der Stadt Kaarst <i>(bis 30.04.2021)</i> zu 3.: -
Pavlik, Dr. Jana	Ärztin	zu 1.: <u>Beirat</u> Neusser Marketing GmbH & Co. KG zu 2.: <u>Gesellschafterversammlung (Ersatzmitglied)</u> City Parkhaus GmbH Gebäudemanagement Neuss Service GmbH <i>(ab 23.11.2021)</i> Gemeinschaftswerk zur Förderung der gewerblichen Berufsbildung zu Neuss GmbH Neuss-Düsseldorfer Häfen GmbH & Co. KG Neuss-Düsseldorfer Häfen Verwaltungs-GmbH Neusser Bäder und Eissporthalle GmbH Neusser Marketing GmbH & Co. KG Neusser Marketing Verwaltungs GmbH Stadt Neuss Event GmbH <i>(ab 01.07.2021)</i> Stadthafen Neuss GmbH & Co. KG Stadthafen Neuss Verwaltungsgesellschaft mbH Stadtwerke Neuss Energie und Wasser GmbH Stadtwerke Neuss GmbH <u>Zweckverbandsversammlung</u> Sparkassenzweckverband des Rhein-Kreises Neuss, der Stadt Neuss, der Stadt Korschenbroich und der Stadt Kaarst zu 3.: -
Ramakers, Bernd	Rentner	zu 1.: <u>Aufsichtsrat</u> Neusser Bauverein AG <u>Verwaltungsrat Stellvertretung</u> InfraStruktur Neuss AöR <i>(ab 29.12.2021)</i> zu 2.: <u>Betriebsausschuss</u> Gebäudemanagement der Stadt Neuss <i>Stellvertretung</i> Städtische Friedhöfe Neuss Tiefbaumanagement der Stadt Neuss <i>Stellvertretung</i>
Ramakers, Bernd	Rentner	zu 2.: <u>Zweckverbandsversammlung Stellvertretung</u> Sparkassenzweckverband des Rhein-Kreises Neuss, der Stadt Neuss, der Stadt Korschenbroich und der Stadt Kaarst zu 3.: -
Robertz, Dr. Achim	Arzt	zu 1.: <u>Aufsichtsrat</u> Rheinland Klinikum Neuss GmbH zu 2.: <u>Betriebsausschuss</u> Städtische Friedhöfe Neuss zu 3.: -

Nachname, Vorname	Beruf	Mitgliedschaft <sup>1)</sup> in 1. <b>Aufsichtsräten und anderen Kontrollgremien i.S.d. § 125 Abs. 1 Satz 5 des Aktiengesetzes</b> 2. <b>Organen von verselbstständigten Aufgabenbereichen der Gemeinde in öffentlich-rechtlicher oder privatrechtlicher Form</b> 3. <b>Organen sonstiger privatrechtlicher Unternehmen</b> <sup>1)</sup> <i>Funktion als Mitglied, ansonsten gesonderte Angabe</i>
<b>I. Mitglieder des Rates der Stadt Neuss</b>		
Schuler, Guido	Kaufmännischer Geschäftsführer	zu 1.: - zu 2.: <u>Betriebsausschuss Stellvertretung</u> Liegenschaften und Vermessung Neuss <u>Gesellschafterversammlung</u> City Parkhaus GmbH Gebäudemanagement Neuss Service GmbH (ab 23.11.2021) Gemeinschaftswerk zur Förderung der gewerblichen Berufsbildung zu Neuss GmbH Neuss-Düsseldorfer Häfen GmbH & Co. KG Neuss-Düsseldorfer Häfen Verwaltungs-GmbH Neusser Bäder und Eissporthalle GmbH Neusser Marketing GmbH & Co. KG Neusser Marketing Verwaltungs GmbH Stadt Neuss Event GmbH (ab 01.07.2021) Stadthafen Neuss GmbH & Co. KG Stadthafen Neuss Verwaltungsgesellschaft mbH Stadtwerke Neuss Energie und Wasser GmbH Stadtwerke Neuss GmbH <u>Zweckverbandsversammlung</u> Kommunaler Zweckverband ITK Rheinland Sparkassenzweckverband des Rhein-Kreises Neuss, der Stadt Neuss, der Stadt Korschenbroich und der Stadt Kaarst <u>Stellvertretung</u> zu 3.: -
Schwarz, Thomas	Sozialpädagoge, Paar- und Familientherapeut	zu 1.: - zu 2.: - zu 3.: Geschäftsführung: VEGXPO UG
Schümann, Sven	Rechtsanwalt	zu 1.: <u>Beirat</u> Stadthafen Neuss Verwaltungsgesellschaft mbH <u>Verwaltungsrat</u> InfraStruktur Neuss AöR Sparkasse Neuss AöR zu 2.: <u>Betriebsausschuss</u> Städtische Friedhöfe Neuss <u>Stellvertretung</u> Tiefbaumanagement der Stadt Neuss <u>Hauptausschuss</u> Sparkasse Neuss AöR <u>Risikoausschuss</u> Sparkasse Neuss AöR <u>Zweckverbandsversammlung</u> Kommunaler Zweckverband ITK Rheinland <u>Stellvertretung</u> Sparkassenzweckverband des Rhein-Kreises Neuss, der Stadt Neuss, der Stadt Korschenbroich und der Stadt Kaarst zu 3.: -
Sperling, Roland	Rechtsanwalt	zu 1.: <u>Verwaltungsrat</u> InfraStruktur Neuss AöR (bis 28.01.2021) zu 2.: <u>Betriebsausschuss Ersatzmitglied</u> Gebäudemanagement der Stadt Neuss Liegenschaften und Vermessung Neuss Tiefbaumanagement der Stadt Neuss (bis 16.12.2021) <u>Gesellschafterversammlung Ersatzmitglied</u> City Parkhaus GmbH Gebäudemanagement Neuss Service GmbH (ab 23.11.2021) Gemeinschaftswerk zur Förderung der gewerblichen Berufsbildung zu Neuss GmbH Neuss-Düsseldorfer Häfen GmbH & Co. KG Neuss-Düsseldorfer Häfen Verwaltungs-GmbH Neusser Bäder und Eissporthalle GmbH Neusser Marketing GmbH & Co. KG Neusser Marketing Verwaltungs GmbH

Nachname, Vorname	Beruf	Mitgliedschaft <sup>1)</sup> in 1. <b>Aufsichtsräten und anderen Kontrollgremien i.S.d. § 125 Abs. 1 Satz 5 des Aktiengesetzes</b> 2. <b>Organen von verselbstständigten Aufgabenbereichen der Gemeinde in öffentlich-rechtlicher oder privatrechtlicher Form</b> 3. <b>Organen sonstiger privatrechtlicher Unternehmen</b> <sup>1)</sup> <i>Funktion als Mitglied, ansonsten gesonderte Angabe</i>
<b>I. Mitglieder des Rates der Stadt Neuss</b>		
Sperling, Roland (Fortsetzung)	Rechtsanwalt	zu 2.: Stadt Neuss Event GmbH (ab 01.07.2021) Stadthafen Neuss GmbH & Co. KG Stadthafen Neuss Verwaltungsgesellschaft mbH Stadtwerke Neuss Energie und Wasser GmbH Stadtwerke Neuss GmbH <u>Zweckverbandsversammlung Stellvertretung (bis 28.01.2021), Mitglied (ab Sparkassenzweckverband des Rhein-Kreises Neuss, der Stadt Neuss, der Stadt Korschenbroich und der Stadt Kaarst</u> zu 3.: -
Stroeks, Constanze	Kaufmännische Angestellte	zu 1.: <u>Aufsichtsrat</u> Hafen Düsseldorf-Reisholz Entwicklungsgesellschaft mbH Hafen Krefeld GmbH & Co. KG Neuss-Düsseldorfer Häfen GmbH & Co. KG RheinCargo GmbH & Co. KG zu 2.: <u>Betriebsausschuss Stellvertretung</u> Liegenschaften und Vermessung Neuss <u>Gesellschafterversammlung</u> City Parkhaus GmbH Gebäudemanagement Neuss Service GmbH (ab 23.11.2021) Gemeinschaftswerk zur Förderung der gewerblichen Berufsbildung zu Neuss GmbH Neuss-Düsseldorfer Häfen GmbH & Co. KG Neuss-Düsseldorfer Häfen Verwaltungs-GmbH Neusser Bäder und Eissporthalle GmbH Neusser Marketing GmbH & Co. KG Neusser Marketing Verwaltungs GmbH Stadt Neuss Event GmbH (ab 01.07.2021) Stadthafen Neuss GmbH & Co. KG Stadthafen Neuss Verwaltungsgesellschaft mbH Stadtwerke Neuss Energie und Wasser GmbH Stadtwerke Neuss GmbH zu 3.: -
Stucke, Axel	Polizeibeamter	zu 1.: <u>Aufsichtsrat</u> Abfall- und Wertstofflogistik Neuss GmbH <u>Verwaltungsrat (bis 27.06.2021) Stellvertretung Vorsitz (ab 28.06.2021)</u> InfraStruktur Neuss AöR zu 2.: <u>Betriebsausschuss</u> Liegenschaften und Vermessung Neuss <u>Stellvertretung</u> Städtische Friedhöfe Neuss <u>Stellvertretung</u> Tiefbaumanagement der Stadt Neuss <u>Vorsitz</u> <u>Gesellschafterversammlung Stellvertretung</u> City Parkhaus GmbH Gebäudemanagement Neuss Service GmbH (ab 23.11.2021) Gemeinschaftswerk zur Förderung der gewerblichen Berufsbildung zu Neuss GmbH Neuss-Düsseldorfer Häfen GmbH & Co. KG Neuss-Düsseldorfer Häfen Verwaltungs-GmbH Neusser Bäder und Eissporthalle GmbH Neusser Marketing GmbH & Co. KG Neusser Marketing Verwaltungs GmbH Stadt Neuss Event GmbH (ab 01.07.2021) Stadthafen Neuss GmbH & Co. KG Stadthafen Neuss Verwaltungsgesellschaft mbH Stadtwerke Neuss Energie und Wasser GmbH Stadtwerke Neuss GmbH zu 3.: -

Nachname, Vorname	Beruf	Mitgliedschaft <sup>1)</sup> in 1. <b>Aufsichtsräten und anderen Kontrollgremien i.S.d. § 125 Abs. 1 Satz 5 des Aktiengesetzes</b> 2. <b>Organen von selbstständigen Aufgabenbereichen der Gemeinde in öffentlich-rechtlicher oder privatrechtlicher Form</b> 3. <b>Organen sonstiger privatrechtlicher Unternehmen</b> <sup>1)</sup> <i>Funktion als Mitglied, ansonsten gesonderte Angabe</i>
<b>I. Mitglieder des Rates der Stadt Neuss</b>		
Temel, Hakan	Geschäftsführer, Sozialpädagoge	zu 1.: <u>Aufsichtsrat</u> Rheinland Klinikum Neuss GmbH zu 2.: <u>Betriebsausschuss Stellvertretung</u> Liegenschaften und Vermessung Neuss <u>Zweckverbandsversammlung Stellvertretung</u> Sparkassenzweckverband des Rhein-Kreises Neuss, der Stadt Neuss, der Stadt Korschenbroich und der Stadt Kaarst zu 3.: -
Thiel, Carsten	Kaufmann	zu 1.: <u>Aufsichtsrat</u> Neusser Bauverein AG Rheinland Klinikum Neuss GmbH <i>Stellvertretung</i> <u>Verwaltungsrat</u> InfraStruktur Neuss AöR <i>Stellvertretung (bis 28.12.2021)</i> Sparkasse Neuss AöR zu 2.: <u>Betriebsausschuss</u> Gebäudemanagement der Stadt Neuss <i>Stellvertretung beratend</i> Liegenschaften und Vermessung Neuss <i>(bis 16.12.2021) Stellvertretung (ab 17.12.2021)</i> <u>Gesellschafterversammlung</u> City Parkhaus GmbH Gebäudemanagement Neuss Service GmbH <i>(ab 23.11.2021)</i> Gemeinschaftswerk zur Förderung der gewerblichen Berufsbildung zu Neuss GmbH Neuss-Düsseldorfer Häfen GmbH & Co. KG Neuss-Düsseldorfer Häfen Verwaltungs-GmbH Neusser Bäder und Eisssporthalle GmbH Neusser Marketing GmbH & Co. KG Neusser Marketing Verwaltungs GmbH Stadt Neuss Event GmbH <i>(ab 01.07.2021)</i> Stadthafen Neuss GmbH & Co. KG Stadthafen Neuss Verwaltungsgesellschaft mbH Stadtwerke Neuss Energie und Wasser GmbH Stadtwerke Neuss GmbH <u>Hauptausschuss Stellvertretung</u> Sparkasse Neuss AöR <u>Risikoausschuss</u> Sparkasse Neuss AöR <u>Zweckverbandsversammlung</u> Sparkassenzweckverband des Rhein-Kreises Neuss, der Stadt Neuss, der Stadt Korschenbroich und der Stadt Kaarst zu 3.: -
Thiel, Heinrich	Angestellter	zu 1.: <u>Aufsichtsrat</u> Gebäudemanagement Neuss Service GmbH <i>(ab 23.11.2021)</i> Neusser Bauverein AG <i>Vorsitz</i> <u>Beirat</u> Stadthafen Neuss Verwaltungsgesellschaft mbH <u>Verwaltungsrat Stellvertretung</u> InfraStruktur Neuss AöR <i>(bis 28.12.2021)</i> zu 2.: <u>Betriebsausschuss</u> Gebäudemanagement der Stadt Neuss <i>Stellvertretung</i> Liegenschaften und Vermessung Neuss <u>Gesellschafterversammlung</u> City Parkhaus GmbH Gebäudemanagement Neuss Service GmbH <i>(ab 23.11.2021)</i> Gemeinschaftswerk zur Förderung der gewerblichen Berufsbildung zu Neuss GmbH Neuss-Düsseldorfer Häfen GmbH & Co. KG Neuss-Düsseldorfer Häfen Verwaltungs-GmbH



Nachname, Vorname	Beruf	Mitgliedschaft <sup>1)</sup> in 1. <b>Aufsichtsräten und anderen Kontrollgremien i.S.d. § 125 Abs. 1 Satz 5 des Aktiengesetzes</b> 2. <b>Organen von selbstständigen Aufgabenbereichen der Gemeinde in öffentlich-rechtlicher oder privatrechtlicher Form</b> 3. <b>Organen sonstiger privatrechtlicher Unternehmen</b> <sup>1)</sup> Funktion als Mitglied, ansonsten gesonderte Angabe
<b>I. Mitglieder des Rates der Stadt Neuss</b>		
Thiel, Heinrich (Fortsetzung)	Angestellter	zu 2.: Neusser Bäder und Eissporthalle GmbH Neusser Marketing GmbH & Co. KG Neusser Marketing Verwaltungs GmbH Stadt Neuss Event GmbH (ab 01.07.2021) Stadthafen Neuss GmbH & Co. KG Stadthafen Neuss Verwaltungsgesellschaft mbH Stadtwerke Neuss Energie und Wasser GmbH Stadtwerke Neuss GmbH zu 3.: -
Tuschen, Björn	Polizeibeamter	zu 1.: <u>Verwaltungsrat</u> InfraStruktur Neuss AöR (ab 29.12.2021) zu 2.: <u>Betriebsausschuss</u> Tiefbaumanagement der Stadt Neuss <u>Gesellschafterversammlung Stellvertretung</u> City Parkhaus GmbH Gebäudemanagement Neuss Service GmbH (ab 23.11.2021) Gemeinschaftswerk zur Förderung der gewerblichen Berufsbildung zu Neuss GmbH Neuss-Düsseldorfer Häfen GmbH & Co. KG Neuss-Düsseldorfer Häfen Verwaltungs-GmbH Neusser Bäder und Eissporthalle GmbH Neusser Marketing GmbH & Co. KG Neusser Marketing Verwaltungs GmbH Stadt Neuss Event GmbH (ab 01.07.2021) Stadthafen Neuss GmbH & Co. KG Stadthafen Neuss Verwaltungsgesellschaft mbH Stadtwerke Neuss Energie und Wasser GmbH Stadtwerke Neuss GmbH <u>Zweckverbandsversammlung</u> Kommunaler Zweckverband ITK Rheinland <u>Stellvertretung</u> Sparkassenzweckverband des Rhein-Kreises Neuss, der Stadt Neuss, der Stadt Korschenbroich und der Stadt Kaarst zu 3.: -
Vanderfuhr, Marc	IT-Projektmanager	zu 1.: <u>Aufsichtsrat</u> Abfall- und Wertstofflogistik Neuss GmbH Stadtwerke Neuss Energie und Wasser GmbH <i>Vorsitz</i> Stadtwerke Neuss GmbH SWN Verkehrs- und Service AG <i>Vorsitz</i> zu 2.: <u>Betriebsausschuss</u> Liegenschaften und Vermessung Neuss Städtische Friedhöfe Neuss <u>Gesellschafterversammlung</u> City Parkhaus GmbH gc Wärmedienste GmbH Gebäudemanagement Neuss Service GmbH (ab 23.11.2021) Gemeinschaftswerk zur Förderung der gewerblichen Berufsbildung zu Neuss GmbH Neuss-Düsseldorfer Häfen GmbH & Co. KG Neuss-Düsseldorfer Häfen Verwaltungs-GmbH Neusser Bäder und Eissporthalle GmbH Neusser Marketing GmbH & Co. KG Neusser Marketing Verwaltungs GmbH Stadt Neuss Event GmbH (ab 01.07.2021) Stadthafen Neuss GmbH & Co. KG Stadthafen Neuss Verwaltungsgesellschaft mbH Stadtwerke Neuss Energie und Wasser GmbH Stadtwerke Neuss Energie und Wasser Zweite Beteiligungsgesellschaft mbH Stadtwerke Neuss GmbH

Nachname, Vorname	Beruf	Mitgliedschaft <sup>1)</sup> in 1. <b>Aufsichtsräten und anderen Kontrollgremien i.S.d. § 125 Abs. 1 Satz 5 des Aktiengesetzes</b> 2. <b>Organen von verselbstständigten Aufgabenbereichen der Gemeinde in öffentlich-rechtlicher oder privatrechtlicher Form</b> 3. <b>Organen sonstiger privatrechtlicher Unternehmen</b> <sup>1)</sup> Funktion als Mitglied, ansonsten gesonderte Angabe
<b>I. Mitglieder des Rates der Stadt Neuss</b>		
Vanderfuhr, Marc (Fortsetzung)	IT-Projektmanager	zu 2.: swn Gesellschaft für erneuerbare Energien mbH zu 3.: -
Vershina, Yulia	Fotomodell, Messe-/ Veranstaltungs- hostess	zu 1.: - zu 2.: <u>Betriebsausschuss Stellvertretung</u> Liegenschaften und Vermessung Neuss <u>Zweckverbandsversammlung Stellvertretung</u> Sparkassenzweckverband des Rhein-Kreises Neuss, der Stadt Neuss, der Stadt Korschenbroich und der Stadt Kaarst (ab 29.01.2021) zu 3.: -
Weiß, Bettina	Instruktor Kumon Lerncenter	zu 1.: <u>Aufsichtsrat</u> Stadtwerke Neuss Energie und Wasser GmbH <u>Verwaltungsrat Stellvertretung</u> Infrastruktur Neuss AöR (ab 29.12.2021) zu 2.: <u>Betriebsausschuss</u> Städtische Friedhöfe Neuss <u>Stellvertretung</u> (bis 06.05.2021), Mitglied (ab 07.05.2021) Tiefbaumanagement der Stadt Neuss <u>Stellvertretung</u> (ab 17.09.2021) <u>Gesellschafterversammlung Stellvertretung</u> City Parkhaus GmbH Gebäudemanagement Neuss Service GmbH (ab 23.11.2021) Gemeinschaftswerk zur Förderung der gewerblichen Berufsbildung zu Neuss GmbH Neuss-Düsseldorfer Häfen GmbH & Co. KG Neuss-Düsseldorfer Häfen Verwaltungs-GmbH Neusser Bäder und Eissporthalle GmbH Neusser Marketing GmbH & Co. KG Neusser Marketing Verwaltungs GmbH Stadt Neuss Event GmbH (ab 01.07.2021) Stadthafen Neuss GmbH & Co. KG Stadthafen Neuss Verwaltungsgesellschaft mbH Stadtwerke Neuss Energie und Wasser GmbH Stadtwerke Neuss GmbH <u>Gesellschafterversammlung</u> Stadtwerke Neuss Energie und Wasser Zweite Beteiligungsgesellschaft mbH swn Gesellschaft für erneuerbare Energien mbH <u>Zweckverbandsversammlung</u> Kommunaler Zweckverband ITK Rheinland <u>Stellvertretung</u> (ab 29.01.2021) Sparkassenzweckverband des Rhein-Kreises Neuss, der Stadt Neuss, der Stadt Korschenbroich und der Stadt Kaarst zu 3.: -
Zander, Dieter	Rechtsanwalt	zu 1.: <u>Aufsichtsrat</u> Gebäudemanagement Neuss Service GmbH (ab 23.11.2021) Neuss-Düsseldorfer Häfen GmbH & Co. KG Rheinland Klinikum Neuss GmbH <u>Stellvertretung</u> Stadtwerke Neuss GmbH <u>Verwaltungsrat</u> Infrastruktur Neuss AöR (ab 29.12.2021) zu 2.: <u>Betriebsausschuss</u> Gebäudemanagement der Stadt Neuss <u>Vorsitz</u> Tiefbaumanagement der Stadt Neuss (ab 29.01.2021) <u>Gesellschafterversammlung</u> City Parkhaus GmbH Gebäudemanagement Neuss Service GmbH (ab 23.11.2021) Gemeinschaftswerk zur Förderung der gewerblichen Berufsbildung zu Neuss GmbH Neuss-Düsseldorfer Häfen GmbH & Co. KG Neuss-Düsseldorfer Häfen Verwaltungs-GmbH Neusser Bäder und Eissporthalle GmbH

Nachname, Vorname	Beruf	Mitgliedschaft <sup>1)</sup> in 1. <b>Aufsichtsräten und anderen Kontrollgremien i.S.d. § 125 Abs. 1 Satz 5 des Aktiengesetzes</b> 2. <b>Organen von selbstständigen Aufgabenbereichen der Gemeinde in öffentlich-rechtlicher oder privatrechtlicher Form</b> 3. <b>Organen sonstiger privatrechtlicher Unternehmen</b> <sup>1)</sup> <i>Funktion als Mitglied, ansonsten gesonderte Angabe</i>
<b>I. Mitglieder des Rates der Stadt Neuss</b>		
Zander, Dieter (Fortsetzung)	Rechtsanwalt	zu 2.: Neusser Marketing GmbH & Co. KG Neusser Marketing Verwaltungs GmbH Stadt Neuss Event GmbH (ab 01.07.2021) Stadthafen Neuss GmbH & Co. KG Stadthafen Neuss Verwaltungsgesellschaft mbH Stadtwerke Neuss Energie und Wasser GmbH Stadtwerke Neuss GmbH <u>Zweckverbandsversammlung</u> Sparkassenzweckverband des Rhein-Kreises Neuss, der Stadt Neuss, der Stadt Korschenbroich und der Stadt Kaarst (ab 07.05.2021) zu 3.: -
Ziege, Michael	Studienrat	zu 1.: <u>Beirat Vorsitz</u> Neusser Marketing GmbH & Co. KG zu 2.: <u>Betriebsausschuss</u> Gebäudemanagement der Stadt Neuss Städtische Friedhöfe Neuss <u>Gesellschafterversammlung Stellvertretung</u> City Parkhaus GmbH Gebäudemanagement Neuss Service GmbH (ab 23.11.2021) Gemeinschaftswerk zur Förderung der gewerblichen Berufsbildung zu Neuss GmbH Neuss-Düsseldorfer Häfen GmbH & Co. KG Neuss-Düsseldorfer Häfen Verwaltungs-GmbH Neusser Bäder und Eissporthalle GmbH Neusser Marketing GmbH & Co. KG Neusser Marketing Verwaltungs GmbH Stadt Neuss Event GmbH (ab 01.07.2021) Stadthafen Neuss GmbH & Co. KG Stadthafen Neuss Verwaltungsgesellschaft mbH Stadtwerke Neuss Energie und Wasser GmbH Stadtwerke Neuss GmbH <u>Zweckverbandsversammlung Stellvertretung</u> Kommunaler Zweckverband ITK Rheinland Sparkassenzweckverband des Rhein-Kreises Neuss, der Stadt Neuss, der Stadt Korschenbroich und der Stadt Kaarst zu 3.: -
Öz, Bayram	Ingenieur	zu 1.: <u>Aufsichtsrat</u> Gebäudemanagement Neuss Service GmbH (ab 23.11.2021) <u>Verwaltungsrat</u> InfraStruktur Neuss AöR Sparkasse Neuss AöR <u>Stellvertretung</u> zu 2.: <u>Betriebsausschuss</u> Gebäudemanagement der Stadt Neuss <i>beratend</i> Städtische Friedhöfe Neuss <u>Stellvertretung</u> Tiefbaumanagement der Stadt Neuss (ab 17.12.2021) <u>Gesellschafterversammlung Stellvertretung</u> City Parkhaus GmbH Gebäudemanagement Neuss Service GmbH (ab 23.11.2021) Gemeinschaftswerk zur Förderung der gewerblichen Berufsbildung zu Neuss GmbH Neuss-Düsseldorfer Häfen GmbH & Co. KG Neuss-Düsseldorfer Häfen Verwaltungs-GmbH Neusser Bäder und Eissporthalle GmbH Neusser Marketing GmbH & Co. KG Neusser Marketing Verwaltungs GmbH Stadt Neuss Event GmbH (ab 01.07.2021) Stadthafen Neuss GmbH & Co. KG Stadthafen Neuss Verwaltungsgesellschaft mbH

Nachname, Vorname	Beruf	Mitgliedschaft <sup>1)</sup> in 1. <b>Aufsichtsräten und anderen Kontrollgremien i.S.d. § 125 Abs. 1 Satz 5 des Aktiengesetzes</b> 2. <b>Organen von selbstständigen Aufgabenbereichen der Gemeinde in öffentlich-rechtlicher oder privatrechtlicher Form</b> 3. <b>Organen sonstiger privatrechtlicher Unternehmen</b> <sup>1)</sup> <i>Funktion als Mitglied, ansonsten gesonderte Angabe</i>
<b>I. Mitglieder des Rates der Stadt Neuss</b>		
Öz, Bayram (Fortsetzung)	Ingenieur	zu 2.: Stadtwerke Neuss Energie und Wasser GmbH Stadtwerke Neuss GmbH <u>Zweckverbandsversammlung Stellvertretung</u> Sparkassenzweckverband des Rhein-Kreises Neuss, der Stadt Neuss, der Stadt Korschenbroich und der Stadt Kaarst zu 3.: -
<b>II. Mitglieder des Verwaltungsvorstandes nach § 70 GO</b>		
Breuer, Reiner	Bürgermeister/-in	zu 1.: <u>Aufsichtsrat</u> Kreiswerke Grevenbroich GmbH Neusser Bauverein AG Rheinland Klinikum Neuss GmbH <u>Stellvertretung Vorsitz</u> Stadtwerke Neuss Energie und Wasser GmbH Stadtwerke Neuss GmbH <u>Vorsitz</u> SWN Verkehrs- und Service AG <u>Beirat Stellvertretung Vorsitz</u> Stadthafen Neuss Verwaltungsgesellschaft mbH <u>Verwaltungsrat Vorsitz</u> Infrastruktur Neuss AöR <u>Gesellschafterversammlung Vorsitz</u> City Parkhaus GmbH Gebäudemanagement Neuss Service GmbH (ab 23.11.2021) Gemeinschaftswerk zur Förderung der gewerblichen Berufsbildung zu Neuss GmbH Neuss-Düsseldorfer Häfen GmbH & Co. KG Neuss-Düsseldorfer Häfen Verwaltungs-GmbH Neusser Bäder und Eissporthalle GmbH Neusser Marketing GmbH & Co. KG Neusser Marketing Verwaltungs GmbH Stadt Neuss Event GmbH (ab 01.07.2021) Stadthafen Neuss GmbH & Co. KG Stadthafen Neuss Verwaltungsgesellschaft mbH Stadtwerke Neuss Energie und Wasser GmbH Stadtwerke Neuss GmbH <u>Gesellschafterversammlung</u> gc Wärmedienste GmbH Rheinland Klinikum Neuss GmbH Schulgebäude am Stadtwald GmbH Stadtwerke Neuss Energie und Wasser Zweite Beteiligungsgesellschaft mbH swn Gesellschaft für erneuerbare Energien mbH <u>Hauptausschuss beratend</u> Sparkasse Neuss AöR <u>Risikoausschuss beratend</u> Sparkasse Neuss AöR <u>Zweckverbandsversammlung</u> Kommunaler Zweckverband ITK Rheinland Rheinischer Sparkassen- und Giroverband Zweckverband VRR <u>Stellvertretung</u> zu 3.: -
Gensler, Frank	Beigeordneter	zu 1.: <u>Aufsichtsrat Stellvertretung Vorsitz</u> Hafen Düsseldorf-Reisholz Entwicklungsgesellschaft mbH <u>Verwaltungsrat</u> Verkehrsverbund Rhein-Ruhr AöR zu 2.: <u>Betriebsleitung</u> Tiefbaumanagement der Stadt Neuss <u>Erster Betriebsleiter</u> <u>Geschäftsführung</u> Stadtwerke Neuss Energie und Wasser GmbH Stadtwerke Neuss GmbH

Nachname, Vorname	Beruf	Mitgliedschaft <sup>1)</sup> in 1. <b>Aufsichtsräten und anderen Kontrollgremien i.S.d. § 125 Abs. 1 Satz 5 des Aktiengesetzes</b> 2. <b>Organen von verselbstständigten Aufgabenbereichen der Gemeinde in öffentlich-rechtlicher oder privatrechtlicher Form</b> 3. <b>Organen sonstiger privatrechtlicher Unternehmen</b> <sup>1)</sup> <i>Funktion als Mitglied, ansonsten gesonderte Angabe</i>
<b>I. Mitglieder des Rates der Stadt Neuss</b>		
Gensler, Frank (Fortsetzung)	Beigeordneter	zu 2.: <u>Gesellschafterversammlung</u> PRENU Projektgesellschaft für rationelle Energienutzung in Neuss mbH Regionale Bahngesellschaft Kaarst-Neuss-Düsseldorf-Erkrath-Mettmann-Wuppertal mbH <u>Hauptversammlung</u> Neusser Bauverein AG <u>Vorstand</u> InfraStruktur Neuss AöR <i>Sprecher</i> <u>Zweckverbandsversammlung</u> Sparkassenzweckverband des Rhein-Kreises Neuss, der Stadt Neuss, der Stadt Korschenbroich und der Stadt Kaarst Zweckverband VRR zu 3.: <u>Allgemeiner Ausschuss</u> Kooperationsgesellschaft Mittlerer Niederrhein GbR <u>Gesellschafterversammlung</u> Düsseldorf-Neusser Brückenbau- und Betriebsgesellschaft GbR Kooperationsgesellschaft Mittlerer Niederrhein GbR
Hölters, Christoph	Beigeordneter	zu 1.: - zu 2.: <u>Betriebsleitung</u> Gebäudemanagement der Stadt Neuss <i>Erster Betriebsleiter</i> <u>Geschäftsführung</u> Gebäudemanagement Neuss Service GmbH (ab 23.11.2021) <u>Vorstand</u> Neusser Bauverein AG zu 3.: -
Hörksen, Ralf	Beigeordneter	zu 1.: <u>Aufsichtsrat</u> Gemeinnützige Werkstätten Neuss GmbH Rheinland Klinikum Neuss GmbH <i>Stellvertretung</i> zu 2.: <u>Geschäftsführung</u> LuKiTa Neusser Kindertageseinrichtungen GmbH <u>Gesellschafterversammlung</u> Gemeinnützige Werkstätten Neuss GmbH zu 3.: -
Lachmann, Holger	Beigeordneter	zu 1.: <u>Verwaltungsrat</u> Kommunaler Zweckverband ITK Rheinland zu 2.: <u>Geschäftsführung</u> Gemeinnützige Werkstätten Neuss GmbH <u>Zweckverbandsversammlung Stellvertretung</u> Kommunaler Zweckverband ITK Rheinland zu 3.: -
Welpmann, Dr. Matthias	Beigeordneter	zu 1.: - zu 2.: <u>Betriebsleitung</u> Städtische Friedhöfe Neuss <i>Erster Betriebsleiter</i> <u>Geschäftsführung</u> Abfall- und Wertstofflogistik Neuss GmbH Neusser Bäder und Eissporthalle GmbH zu 3.: -
Zangs, Dr. Christiane	Beigeordnete	zu 1.: <u>Verwaltungsrat</u> Gemeinschaftswerk zur Förderung der gewerblichen Berufsbildung zu Neuss GmbH zu 2.: <u>Geschäftsführung</u> Neusser Marketing GmbH & Co. KG Neusser Marketing Verwaltungs GmbH zu 3.: -



# Anlagen zum Anhang

1. Anlagenspiegel
2. Forderungsspiegel
3. Eigenkapitalspiegel
4. Verbindlichkeitspiegel
5. Übersicht über die bestellten Sicherheiten
6. Übersicht über die gebildeten Rückstellungen
7. Übersicht über die Beteiligungen
8. Ermächtigungsübertragungen  
- Restebildung -

# Anlagenpiegel zum 31.12.2021

Postenbezeichnung	Anschaffungs- und Herstellungskosten *				
	historische Anschaffungskosten	Zugänge im Haushaltsjahr	Abgänge im Haushaltsjahr	Umbuchungen im Haushaltsjahr	Anschaffungskosten 31.12
1.1 Immaterielle Vermögensgegenstände	975.754,68	36.740,57	-2.689,40	0,00	1.009.805,85
1.2 SACHANLAGEN					
1.2.1. Unbebaute Grundstücke u. grundstücksgl. Rechte					
1.2.1.1 Grünflächen	113.049.256,65	843.378,02	-62.121,73	-72.384,00	113.758.128,94
1.2.1.2 Ackerland	2.017.602,82	120.000,00	-18.211,92	0,00	2.119.390,90
1.2.1.3 Wald, Forsten	5.682.621,28	61.521,02	0,00	178.913,08	5.923.055,38
1.2.1.4 Sonstige unbebaute Grundstücke	379.620,34	0,00	0,00	72.460,80	452.081,14
<b>Summe 1.2.1</b>	<b>121.129.101,09</b>	<b>1.024.899,04</b>	<b>-80.333,65</b>	<b>178.989,88</b>	<b>122.252.656,36</b>
1.2.2 Bebaute Grundstücke und grundstücksgl. Rechte					
1.2.2.1 Kinder- und Jugendeinrichtungen	0,00	0,00	0,00	0,00	0,00
1.2.2.2 Schulen	0,00	0,00	0,00	0,00	0,00
1.2.2.3 Wohnbauten	0,00	0,00	0,00	0,00	0,00
1.2.2.4 Sonst. Dienst-, Geschäfts- und Betriebsgeb.	440.684,51	218.256,98	0,00	24.924.240,22	25.583.181,71
<b>Summe 1.2.2</b>	<b>440.684,51</b>	<b>218.256,98</b>	<b>0,00</b>	<b>24.924.240,22</b>	<b>25.583.181,71</b>
1.2.3 Infrastrukturvermögen					
1.2.3.1 Grund und Boden Infrastrukturvermögen	97.238,88	0,00	0,00	110.259,57	207.498,45
1.2.3.2 Brücken und Tunnel	0,00	0,00	0,00	0,00	0,00
1.2.3.3 Gleisanlagen	0,00	0,00	0,00	0,00	0,00
1.2.3.4 Entwässerung und Abwasserbeseitigung	0,00	0,00	0,00	0,00	0,00
1.2.3.5 Straßennetz mit Wegen, Plätzen und Anlagen	18.875,20	0,00	0,00	0,00	18.875,20
1.2.3.6 Sonstige Bauten des Infrastrukturvermögen	2.634.009,48	0,00	0,00	0,00	2.634.009,48
<b>Summe 1.2.3</b>	<b>2.750.123,56</b>	<b>0,00</b>	<b>0,00</b>	<b>110.259,57</b>	<b>2.860.383,13</b>
1.2.4 Bauten auf fremdem Grund und Boden	36.496,60	37.455,96	0,00	0,00	73.952,56
1.2.5 Kunstgegenstände, Kulturdenkmäler	11.799.954,31	23.468,00	0,00	0,00	11.823.422,31
1.2.6 Maschinen und technische Anlagen, Fahrzeuge	15.871.656,60	916.144,51	-339.575,67	2.786,46	16.451.011,90
1.2.7 Betriebs- und Geschäftsausstattung	18.811.201,32	1.396.688,69	-64.381,07	32.328,20	20.175.837,14
1.2.8 Geleistete Anzahlungen, Anlagen im Bau	1.669.617,07	1.091.941,09	0,00	-280.607,79	2.480.950,37
<b>Summe Sachanlagen</b>	<b>172.508.835,06</b>	<b>4.708.854,27</b>	<b>-484.290,39</b>	<b>24.967.996,54</b>	<b>201.701.395,48</b>
1.3 FINANZANLAGEN					
1.3.1 Anteile an verbundenen Unternehmen	477.695.432,81	1.009.679,32	-60.341,94	68.231,20	478.713.001,39
1.3.2 Beteiligungen	67.162.808,78	0,00	0,00	0,00	67.162.808,78
1.3.3 Sondervermögen	455.081.188,69	18.231.750,62	0,00	-24.925.968,17	448.386.971,14
1.3.4 Wertpapiere des Anlagevermögens	13.272,77	0,00	-1.078,83	0,00	12.193,94
1.3.5 Ausleihungen					
1.3.5.1 an verbundene Unternehmen	2.754.782,96	72.685,08	-185.105,67	0,00	2.642.362,37
1.3.5.2 an Beteiligungen	1.080.612,11	2.225.562,45	-135.076,52	0,00	3.171.098,04
1.3.5.3 an Sondervermögen	81.014.716,78	0,00	-7.869.328,55	0,00	73.145.388,23
1.3.5.4 Sonstige Ausleihungen	302.305,11	270,84	-54.199,77	0,00	248.376,18
1.3.6 Anzahlungen auf Finanzanlagen	0,00	0,00	0,00	0,00	0,00
<b>Summe Finanzanlagen</b>	<b>1.085.105.120,01</b>	<b>21.539.948,31</b>	<b>-8.305.131,28</b>	<b>-24.857.736,97</b>	<b>1.073.482.200,07</b>
<b>Gesamt</b>	<b>1.258.589.709,75</b>	<b>26.285.543,15</b>	<b>-8.792.111,07</b>	<b>110.259,57</b>	<b>1.276.193.401,40</b>



# Anlagenspiegel zum 31.12.2021

Abschreibungen und Zuschreibungen					Buchwert	
Kumulierte AfA zum 31.12. des Vorjahres	Regelabschreibung	Zuschreibungen Haushaltsjahr	Zu- u. Abgänge, Umbuchungen Abschreibungen	Afa kumuliert am 31.12	Restbuchwert am 31.12.	Restbuchwert des Vorjahres
-851.109,31	-53.236,86	0,00	2.689,40	-901.656,77	108.149,08	124.645,37
-9.040.016,15	-994.702,67	0,00	52.664,75	-9.982.054,07	103.776.074,87	104.009.240,50
-41.689,15	0,00	0,00	0,00	-41.689,15	2.077.701,75	1.975.913,67
0,00	0,00	0,00	0,00	0,00	5.923.055,38	5.682.621,28
0,00	0,00	0,00	0,00	0,00	452.081,14	379.620,34
-9.081.705,30	-994.702,67	0,00	52.664,75	-10.023.743,22	112.228.913,14	112.047.395,79
0,00	0,00	0,00	0,00	0,00	0,00	0,00
0,00	0,00	0,00	0,00	0,00	0,00	0,00
0,00	0,00	0,00	0,00	0,00	0,00	0,00
-127.954,62	-9.195,56	0,00	0,00	-137.150,18	25.446.031,53	312.729,89
-127.954,62	-9.195,56	0,00	0,00	-137.150,18	25.446.031,53	312.729,89
0,00	0,00	0,00	0,00	0,00	207.498,45	97.238,88
0,00	0,00	0,00	0,00	0,00	0,00	0,00
0,00	0,00	0,00	0,00	0,00	0,00	0,00
0,00	0,00	0,00	0,00	0,00	0,00	0,00
-3.269,26	-340,21	0,00	0,00	-3.609,47	15.265,73	15.605,94
-489.594,14	-35.137,87	0,00	0,00	-524.732,01	2.109.277,47	2.144.415,34
-492.863,40	-35.478,08	0,00	0,00	-528.341,48	2.332.041,65	2.257.260,16
-11.523,81	-2.458,45	0,00	0,00	-13.982,26	59.970,30	24.972,79
0,00	0,00	0,00	0,00	0,00	11.823.422,31	11.799.954,31
-7.387.516,83	-876.020,20	0,00	287.435,18	-7.976.101,85	8.474.910,05	8.484.139,77
-10.651.762,66	-720.013,64	0,00	46.698,91	-11.325.077,39	8.850.759,75	8.159.438,66
0,00	0,00	0,00	0,00	0,00	2.480.950,37	1.669.617,07
<b>-27.753.326,62</b>	<b>-2.637.868,60</b>	<b>0,00</b>	<b>386.798,84</b>	<b>-30.004.396,38</b>	<b>171.696.999,10</b>	<b>144.755.508,44</b>
0,00	0,00	0,00	0,00	0,00	478.713.001,39	477.695.432,81
0,00	0,00	0,00	0,00	0,00	67.162.808,78	67.162.808,78
-1.330,18	0,00	0,00	0,00	-1.330,18	448.385.640,96	455.079.858,51
0,00	0,00	0,00	0,00	0,00	12.193,94	13.272,77
0,00	0,00	0,00	0,00	0,00	2.642.362,37	2.754.782,96
0,00	0,00	0,00	0,00	0,00	3.171.098,04	1.080.612,11
0,00	0,00	0,00	0,00	0,00	73.145.388,23	81.014.716,78
0,00	0,00	0,00	0,00	0,00	248.376,18	302.305,11
0,00	0,00	0,00	0,00	0,00	0,00	0,00
<b>-1.330,18</b>	<b>0,00</b>	<b>0,00</b>	<b>0,00</b>	<b>-1.330,18</b>	<b>1.073.480.869,89</b>	<b>1.085.103.789,83</b>
<b>-28.605.766,11</b>	<b>-2.691.105,46</b>	<b>0,00</b>	<b>389.488,24</b>	<b>-30.907.383,33</b>	<b>1.245.286.018,07</b>	<b>1.229.983.943,64</b>

**Forderungsspiegel**
**31.12.2021**

Art der Forderungen	Gesamtbetrag am 31.12.2021	mit einer Restlaufzeit von			Gesamtbetrag am 31.12.2020
	EUR	bis zu 1 Jahr EUR	1 bis 5 Jahre EUR	mehr als 5 Jahre EUR	EUR
1	2	3	4	5	6
<b>1. Öffentlich-rechtliche Forderungen und aus Transferleistungen</b>					
1.1 Gebühren	3.511.470,48	3.511.410,48	60,00	0,00	2.916.177,79
1.2 Beiträge	70.439,46	70.439,46	0,00	0,00	783.419,42
1.3 Steuern	7.089.029,52	7.089.029,52	0,00	0,00	7.297.757,12
1.4 Forderungen aus Transferleistungen	10.019.726,85	10.019.726,85	0,00	0,00	8.600.212,59
1.5 Sonstige öffentlich-rechtliche Forderungen	4.677.637,41	4.677.007,99	629,42	0,00	4.957.289,74
<b>Summe öffentlich-rechtliche Forderungen</b>	<b>25.368.303,72</b>	<b>25.367.614,30</b>	<b>689,42</b>	<b>0,00</b>	<b>24.554.856,66</b>
<b>2. Privatrechtliche Forderungen</b>					
2.1 gegenüber dem privaten Bereich	317.731,93	317.731,93	0,00	0,00	563.170,43
2.2 gegenüber dem öffentlichen Bereich	204.836,56	204.836,56	0,00	0,00	204.772,79
2.2 gegen verbundene Unternehmen	33.600.577,19	33.600.577,19	0,00	0,00	68.308.849,17
2.4 gegen Beteiligungen	612.747,51	612.747,51	0,00	0,00	376.774,18
2.5 gegen Sondervermögen	6.244.582,19	6.244.582,19	0,00	0,00	19.105.242,99
<b>Summe privat-rechtliche Forderungen</b>	<b>40.980.475,38</b>	<b>40.980.475,38</b>	<b>0,00</b>	<b>0,00</b>	<b>88.558.809,56</b>
3. Sonstige Vermögensgegenstände	2.703.547,57	2.703.219,49	328,08	0,00	5.386.818,46
<b>GESAMTSUMME</b>	<b>69.052.326,67</b>	<b>69.051.309,17</b>	<b>1.017,50</b>	<b>0,00</b>	<b>118.500.484,68</b>

## Eigenkapitalspiegel

31.12.2021

Bezeichnung	Bestand zum 31.12.2020 <sup>2</sup> EUR	Verrechnung des Vorjahres-ergebnisses 2020 EUR	Verrechnung mit der Rücklage nach § 44 Abs. 3 KomHVO im Haushaltsjahr <sup>3</sup> EUR	Veränderungen der Sonderrücklage EUR	Jahresergebnis des Haushaltsjahres (vor Beschluss über Ergebnisverwend.) EUR	Bestand zum 31.12.2021 <sup>2</sup> EUR
1.1 Allgemeine Rücklage	781.570.251,23		-51.576,55			781.518.674,68
1.2 Sonderrücklagen						
1.3 Ausgleichsrücklage	50.701.596,67	-6.882.097,26				43.819.499,41
1.4 Jahresüberschuss/-fehlbetrag	-6.882.097,26	6.882.097,26			-21.311.577,15	-21.311.577,15
1.5 Nicht durch Eigenkapital gedeckter Fehlbetrag (Gegenposten zu Aktiva) <sup>1</sup>						
<b>SUMME EIGENKAPITAL</b>	<b>825.389.750,64</b>	<b>0,00</b>	<b>-51.576,55</b>	<b>0,00</b>	<b>-21.311.577,15</b>	<b>804.026.596,94</b>
4. Nicht durch Eigenkapital gedeckter Fehlbetrag						

<sup>1</sup> Besteht ein negatives Eigenkapital, so sind die Positionen 1.1 bis 1.4 auszuweisen (auch negativ) und kumuliert über die Position 1.5 auszubuchen.

<sup>2</sup> Bestand vor Verrechnung des Jahresergebnisses.

<sup>3</sup> Inkl. etwaiger Verrechnungen gem. § 44 Abs. 3 KomHVO NRW.

### Nachrichtlich: Ergebnisverrechnungen Vorjahre (§96 Abs. 1 Satz 3 GO NRW)

	31.12.2018	31.12.2019	31.12.2020	Saldo
Allgemeine Rücklage (+/-)	-465.920,97	863.780,25	240.969,90	638.829,18
Ausgleichsrücklage (+/-)	-61.292.564,85	-538.748,08	-6.882.097,26	-68.713.410,19
Summe	-61.758.485,82	325.032,17	-6.641.127,36	-68.074.581,01

**Verbindlichkeitspiegel**
**31.12.2021**

Art der Verbindlichkeiten	Gesamtbetrag	mit einer Restlaufzeit von			Gesamtbetrag
	am 31.12.2021 EUR	bis zu 1 Jahr EUR	1 bis 5 Jahre EUR	mehr als 5 Jahre EUR	am 31.12.2020 EUR
	1	2	3	4	5
1. Anleihen					
1.1 für Investitionen					
1.2 zur Liquiditätssicherung					
2. Verbindlichkeiten aus Krediten für Investitionen					
2.1 von verbundenen Unternehmen					
2.2 von Beteiligungen					
2.3 von Sondervermögen					
2.4 vom öffentlichen Bereich					
2.5 von Kreditinstituten					
2.5.1 von Banken und Kreditinstituten	122.424.244,71	8.765.834,42	31.581.579,98	82.076.830,31	101.865.203,56
2.5.2 von übrigen Kreditgebern					
3. Verbindlichkeiten aus Krediten zur Liquiditätssicherung					
3.1 vom öffentlichen Bereich					
3.2 vom privaten Kreditmarkt	78.575.596,48	78.575.596,48			63.021.377,46
4. Verbindlichkeiten aus Vorgängen, die Kreditaufnahmen wirtschaftlich gleichkommen					
5. Verbindlichkeiten aus Lieferungen und Leistungen	8.555.814,66	8.555.814,66			5.162.478,21
6. Verbindlichkeiten aus Transferleistungen	4.234.080,99	4.234.080,99			5.251.970,68
7. Sonstige Verbindlichkeiten	12.898.183,61	12.898.183,61			15.116.792,55
8. Erhaltene Anzahlungen	4.573.568,41	4.573.568,41			7.907.076,32
<b>9. Summe aller Verbindlichkeiten</b>	<b>231.261.488,86</b>	<b>117.603.078,57</b>	<b>31.581.579,98</b>	<b>82.076.830,31</b>	<b>198.324.898,78</b>

**nachrichtlich:**

Haftungsverhältnisse aus der Bestellung von Sicherheiten	20.065.910,90				29.005.525,82
--	---------------	--	--	--	---------------

**Hinweis:**

siehe Übersicht über die Bestellung von Sicherheiten gem. § 48 KomHVO NRW

## Übersicht über die Bestellung von Sicherheiten gem. § 48 (1) KomHVO NRW (31.12.2021)

Die Stadt Neuss hat für verschiedene verbundene Unternehmen und Beteiligungsunternehmen Bürgschaften übernommen. Nachfolgend ist eine Übersicht über alle zum Bilanzstichtag vorhandenen gegebenen Bürgschaften nebst der Höhe der jeweiligen Bürgschaftsverpflichtung zum Bilanzstichtag aufgeführt. Bei realistischer Würdigung des jeweiligen Einzelfalles lagen zum Bilanzstichtag keine gesicherten Hinweise dafür vor, dass die Stadt Neuss aus einer der Bürgschaften in Anspruch genommen wird. Entsprechende Rückstellungen wurden daher nicht gebildet. Weitergehende Avale und gegebene Kreditsicherheiten waren nicht zu verzeichnen.

Schuldner, für die die Stadt Neuss Bürgschaften übernommen hat	Gläubiger, von denen die Schuldner Kredite aufgenommen haben	Ursprungsbetrag des Kredits in €	Restbetrag des Kredits 01.01.2022	Bürgschaftsverpflichtung 01.01.2022	Bemerkung
City-Parkhaus GmbH	Sparkasse Neuss	3.208.356,55	901.324,64	901.324,64	
		587.985,66	361.073,60	361.073,60	
		964.400,00	369.706,36	369.706,36	
		1.155.519,65	577.911,09	577.911,09	
		613.355,26	403.140,58	403.140,58	
	Kreditanstalt für Wiederaufbau Frankfurt	964.000,00	424.160,00	424.160,00	
Gemeinnützige Werkstätten Neuss	NRW Bank, Münster	1.399.712,65	138.087,53	138.087,53	
Infrastruktur Neuss AöR	NRW – Bank, Düsseldorf	46.911.414,77	8.699.502,41	8.699.502,41	
	Kreditanstalt für Wiederaufbau Frankfurt	23.376.826,46	3.710.400,17	3.710.400,17	
Neusser Bauverein GmbH (ehemals Neusser Bauverein AG)	Bank für Kirche und Diakonie eG  (Umschuldung Darlehen Landeskreditb. Baden-Württ.)	8.180.670,10	1.878.128,85	1.878.128,85	
Rheinland Klinikum Neuss GmbH (vormals: Städtische Kliniken Neuss-Lukaskrankenhaus-GmbH)	Kreditanstalt für Wiederaufbau Frankfurt	1.022.583,76	286.323,45	286.323,45	
		5.112.918,81	1.533.875,64	1.533.875,64	
		2.300.813,47	782.276,58	782.276,58	
<b>Summe</b>				<b>20.065.910,90</b>	

**Übersicht über gebildete Rückstellungen gem. § 37 KomHVO NRW zum 31.12.2021**

<b>Rückstellungsgrund</b>	<b>Bestand 31.12.2021</b>	<b>Bestand 31.12.2020</b>
Pensionsrückstellungen	<b>261.460.926,00</b>	<b>257.666.479,00</b>
Beihilferückstellungen	<b>59.029.052,79</b>	<b>58.153.822,88</b>
<b>Personal- / Pensionsrückstellungen</b>	<b>320.489.978,79</b>	<b>315.820.301,88</b>
Unterlassene Instandhaltungen	<b>107.283,22</b>	<b>126.112,76</b>
<b>Instandhaltungsrückstellungen</b>	<b>107.283,22</b>	<b>126.112,76</b>
Rückstellungen für ausstehende Rechnungen	<b>727.850,52</b>	<b>752.595,06</b>
Rückstellung Prüfungskosten	<b>159.689,40</b>	<b>204.207,40</b>
Rückstellungen für ausstehende Abfindungen	<b>310.556,74</b>	<b>256.401,00</b>
Überstundenrückstellung	<b>2.243.621,02</b>	<b>2.156.524,84</b>
Urlaubsrückstellung	<b>5.326.724,53</b>	<b>4.902.975,33</b>
Altersteilzeitrückstellung	<b>1.504.528,00</b>	<b>1.718.227,00</b>
Rückstellungen auf Grund von Dienstherrnwechseln (LBeamVG NRW)	<b>4.298.840,00</b>	<b>4.373.723,00</b>
Rückstellung LOB	<b>1.253.861,24</b>	<b>1.012.491,81</b>
Rückstellung für altersdiskriminierende Besoldung	<b>549.023,00</b>	<b>747.000,00</b>
Rückstellung für Prozess-Risiken	<b>4.923,06</b>	<b>60.354,30</b>
Rückstellung für Steuern	<b>1.836.022,03</b>	<b>3.558.787,64</b>
Rückstellung für ausstehende Transferleistungen	<b>3.000.372,79</b>	<b>3.854.104,02</b>
Rückstellung erhöhte Kreisumlage	<b>5.800.000,00</b>	<b>11.600.000,00</b>
<b>sonstige Rückstellungen</b>	<b>27.016.012,33</b>	<b>35.197.391,40</b>
<b>Gesamtsumme</b>	<b>347.613.274,34</b>	<b>351.143.806,04</b>

## Aufstellung gemäß § 45 Abs. 2 Ziffer 10 KomHVO NRW

Angaben zu Beteiligungen, an denen die Stadt unmittelbar oder mittelbar Anteile hält, sowie Sondervermögen:

Name	Sitz	Effektive Anteils- quote	Anteils- quote Stadt Neuss	Eigenkapital zum 31.12.2021	Jahresergebnis (31.12.2021)	Anmerkung
Abfall- und Wertstofflogistik Neuss GmbH	Neuss	100,00	51,00	2.814.490,42	1.411.335,00	
City Parkhaus GmbH	Neuss	100,00	100,00	460.872,11	1.908,92	
gc Wärmedienste GmbH	Neuss	100,00	0,00	15.741.000,00	0,00	
Gebäudemanagement der Stadt Neuss	Neuss	100,00	100,00	250.863.766,46	37.718,61	
Gebäudemanagement Neuss Service GmbH	Neuss	100,00	100,00	17.962,36	-7.037,64	
InfraStruktur Neuss AöR	Neuss	100,00	100,00	157.802.968,99	5.494.479,23	
Liegenschaften und Vermessung Neuss	Neuss	100,00	100,00	119.370.959,18	2.496.479,36	
Modernes Neuss Grundstücks- und Bau GmbH	Neuss	100,00	0,00	1.534.000,00	0,00	
Neusser Bäder und Eissporthalle GmbH	Neuss	100,00	0,00	25.000,00	0,00	
Neusser Bauverein AG	Neuss	100,00	100,00	64.354.091,89	1.154.935,22	
Neusser Marketing GmbH & Co. KG	Neuss	100,00	100,00	11.348.539,67	-60.341,94	
Neusser Marketing Verwaltungs GmbH	Neuss	100,00	100,00	54.381,66	2.104,38	
Stadt Neuss Event GmbH	Neuss	100,00	100,00	25.353,01	353,01	
Stadthafen Neuss GmbH & Co. KG	Neuss	100,00	100,00	8.615.496,53	-586.880,09	
Stadthafen Neuss Verwaltungsgesellschaft mbH	Neuss	100,00	100,00	29.368,40	972,92	
Städtische Friedhöfe Neuss	Neuss	100,00	100,00	24.775.394,46	-347.895,10	
Stadtwerke Neuss GmbH	Neuss	100,00	100,00	133.611.137,97	4.898.810,55	
SWN Verkehrs- und Service AG	Neuss	100,00	0,00	7.537.342,98	0,00	
Tiefbaumanagement der Stadt Neuss	Neuss	100,00	100,00	87.844.764,78	117.239,36	
Stadtwerke Neuss Energie und Wasser GmbH	Neuss	67,50	0,00	88.344.291,89	0,00	
Stadtwerke Neuss Energie und Wasser Zweite Beteiligungsgesellschaft mbH	Neuss	67,50	0,00	50.800,00	0,00	
swn Gesellschaft für erneuerbare Energien mbH	Neuss	67,50	0,00	50.000,00	0,00	
LuKiTa Neusser Kindertageseinrichtungen GmbH	Neuss	52,55	5,10	5.631.140,43	108.750,47	
Medizinisches Versorgungszentrum Lukaskrankenhaus Neuss GmbH	Neuss	50,00	0,00	4.042.269,37	486.335,11	
MVZ Rhein-Kreis Neuss Kliniken GmbH	Dormagen	50,00	0,00	0,00	-922.773,55	
Neuss-Düsseldorfer Häfen GmbH & Co. KG	Neuss	50,00	0,00	89.907.485,81	6.931.841,70	
Neuss-Düsseldorfer Häfen Verwaltungs-GmbH	Neuss	50,00	0,00	63.190,79	2.104,38	
PK Privatklinik Neuss GmbH	Neuss	50,00	0,00	1.716.268,96	158.634,30	
Rheinland Klinikum Catering GmbH	Dormagen	50,00	0,00	76.532,48	5.479,15	
Rheinland Klinikum Neuss GmbH	Neuss	50,00	50,00	67.937.726,60	-9.387.091,11	
Rheinland Klinikum Service GmbH	Neuss	50,00	0,00	370.160,56	6.306,96	

Name	Sitz	Effektive Anteils- quote	Anteils- quote Stadt Neuss	Eigenkapital zum 31.12.2021	Jahresergebnis (31.12.2021)	Anmerkung
Schulgebäude am Stadtwald GmbH	Neuss	50,00	50,00			keine Daten
ZAM Zentrum für Arbeitsmedizin GmbH	Neuss	50,00	0,00	705.386,88	229.564,51	
Gemeinnützige Werkstätten Neuss GmbH	Neuss	48,00	48,00	24.505.698,45	930.129,77	
PRENU Projektgesellschaft für rationelle Energienutzung in Neuss mbH	Neuss	41,88	25,00	165.366,37	274,36	
Wasserübernahme Neuss-Wahlscheid GmbH	Neuss	33,75	0,00	454.673,82	10.642,61	
Stadtwerke Neuss Energie und Wasser Beteiligungs-GmbH	Neuss	33,08	0,00	17.226.457,84	2.429.706,25	
Krankenhaus-Service GmbH (in Liquidation)	Neuss	25,50	0,00	488.248,70	268.136,11	(x)
Trinkwasserverbund Niederrhein TWN GmbH	Grevenbroich	25,33	0,00			keine Daten
Verkehrsgesellschaft Kreis Neuss mbH	Neuss	25,00	0,00	99.944,00	0,00	
Geräteträgergesellschaft Rhein-Kreis Neuss mbH	Grevenbroich	25,00	0,00	1.423.493,27	10.284,60	
Hafen Düsseldorf-Reisholz Entwicklungsgesellschaft mbH	Düsseldorf	25,00	0,00	265.718,77	-38.898,34	
Neuss-Hessentor Multimodal GmbH	Neuss	25,00	0,00	90.915,34	18.130,48	
RheinCargo GmbH & Co. KG	Neuss	25,00	0,00	60.373.425,00	4.903.636,00	
RheinCargo Verwaltungs GmbH	Neuss	25,00	0,00	46.043,00	2.104,00	
Hafen Krefeld GmbH & Co. KG	Krefeld	24,50	0,00	41.620.036,37	1.624.377,74	
Hafen Krefeld Verwaltungs GmbH	Krefeld	24,50	0,00	25.000,00	1.050,00	
KlickEnergie GmbH & Co. KG	Neuss	23,63	0,00	0,00	5.667,12	
KlickEnergie Verwaltungs-GmbH	Neuss	23,63	0,00	33.315,74	2.902,27	
SCHNITT-GUT GmbH Gartenservice und Landschaftsbau	Neuss	23,52	0,00	2.447.930,53	278.280,76	
Windpark Jüchen GmbH & Co. KG	Roth	19,85	0,00	2.109.667,42	0,00	
WLN Wasserlabor Niederrhein GmbH	Mönchengladbach	16,94	0,00	527.107,68	27.107,68	
BBD Berufsbegleitender Dienst im Kreis Neuss gGmbH	Neuss	15,84	0,00	245.942,99	-46.014,57	(x)
Kommunaler Zweckverband ITK Rheinland	Neuss	13,24	13,24			keine Daten
Regionale Bahngesellschaft Kaarst-Neuss-Düsseldorf-Erkrath-Mettmann-Wuppertal mbH	Mettmann	11,61	0,00	2.869.652,52	-2.103.276,13	
Stadtwerke Meerbusch GmbH	Meerbusch	10,78	0,00	25.448.703,73	5.649.261,55	(x)
West-Bus GmbH	Krefeld	10,40	0,00	763.806,46	383.160,53	(x)
Kreiswerke Grevenbroich GmbH	Grevenbroich	8,50	8,50	57.657.156,82	3.472.710,93	
Lokalradio Kreis Neuss GmbH & Co. KG	Neuss	6,77	6,77	821.564,59	55.641,20	(x)
Thüga Erneuerbare Energien GmbH & Co. KG	Hamburg	5,99	0,00	223.705.056,12	8.990.518,41	(x)
Stadtwerke Willich GmbH	Willich	5,85	0,00	14.581.008,32	0,00	(x)
STEAG Windpark Ullersdorf GmbH & Co. KG	Jamlitz	5,81	0,00	19.252.160,22	1.502.160,22	
Verkehrsverbund Rhein-Ruhr AöR	Gelsenkirchen	2,74	0,00			keine Daten
Zweckverband VRR	Essen	2,74	2,74			keine Daten



Name	Sitz	Effektive Anteilsquote	Anteilsquote Stadt Neuss	Eigenkapital zum 31.12.2021	Jahresergebnis (31.12.2021)	Anmerkung
Wasserverbund Niederrhein GmbH	Moers	2,74	0,00	15.000.599,80	1.048.663,55	
KOM9 GmbH & Co. KG	Freiburg im B	1,44	0,00	879.947.989,42		(x) bzw. keine Daten
GREEN GECCO Beteiligungsgesellschaft Verwaltungs GmbH	Troisdorf	1,05	0,00	43.459,22	1.280,00	(x)
GREEN GECCO Beteiligungsgesellschaft mbH & Co. KG	Troisdorf	1,05	0,00	36.493.949,88	2.020.021,71	(x)
WFG Wirtschaftsförderungsgesellschaft Krefeld mbH	Krefeld	0,31	0,00			keine Daten
d-NRW AöR	Dortmund	0,08	0,08	2.809.752,40	0,00	

**Anmerkung:**

(x) - Zum Zeitpunkt der Drucklegung lagen noch nicht alle Ergebnisse des Jahres 2021 vor. Daher sind hier die Daten aus 2020 dargestellt.

# Ermächtigungsübertragungen gemäß § 22 KomHVO NRW von Haushaltsjahr 2021 nach 2022

---

## Gesamtüberblick der Übertragungen in Euro

### Auswirkungen auf Ergebnisrechnung / Ergebnisplan (konsumtiv)

Übertragene Ermächtigung für Aufwendungen	4.245.392,71
Auswirkung auf das Planergebnis des Folgejahres (Planfortschreibung) (- Verschlechterung / + Verbesserung)	-4.245.392,71

### Auswirkungen auf Finanzrechnung / Finanzplan (investiv)

a) Übertragene Ermächtigung für Auszahlungen aus Investitionstätigkeit	12.832.751,40
b) Übertragene Ermächtigung zur Aufnahme von Darlehen und zur Umschuldung	33.868.271,70
davon	
> für Neuaufnahmen:	4.685.404,00
> für ausstehende Umschuldungen:	29.182.867,70
Auswirkung auf liquide Mittel des Folgejahres (= b ./. a) (- Verschlechterung / + Verbesserung)	21.035.520,30

## **Übersicht Ermächtigungsübertragungen Ergebnisrechnung 2021**

Die übertragenen Ermächtigungen für Aufwendungen und Auszahlungen erhöhen als Planfortschreibung die entsprechenden Positionen des Haushaltsjahres 2022 und belasten bei Inanspruchnahme das Ergebnis 2022.

<b>(KONS) Übersicht über Ermächtigungsübertragungen - konsumtiv - von 2021 nach 2022</b> <span style="float: right;">Kontenstand: 05.08.2022 / Abschlussjahr: 2021</span>									
Produkt-Nr. / Bezeichnung Produkt-Sachkonto-Nr. / Bezeichnung	Art	Mittelbereitstellung			Gesamt-ermächtigung (Sp. 3+4+5)	Mittelverwendung (Anordnungen)	Insgesamt verfügbar (Sp. 6././7)	Übertragene Ermächtigung ins Folgejahr	
		Übertragene Ermächtigung aus Vorjahr	Ansatz	Übertragungen					
	2	3	4	5	6	7	8	9	
1									
<b>Budget: 001.010.100 - Bürgermeisteramt</b>									
<b>010.111.100.000 - Rat, Ausschüsse, Gremien, Ratsfraktionen</b>									
010.111.100.000 - 54220000 - Mieten und Pachten	A	0,00	0,00	89.331,65	89.331,65	39.331,65	50.000,00	-50.000,00	
010.111.100.000 - 54920000 - Fraktionszuwendungen	A	0,00	660.144,00	3.899,96	664.043,96	660.143,96	3.900,00	-3.855,55	
010.111.100.000 - 54994068 - Bürgerbeteiligung	A	0,00	50.000,00	0,00	50.000,00	0,00	50.000,00	-50.000,00	
<b>010.111.200.001 - Gemeindeorgane, Repräsent., Städtepartn.</b>									
010.111.200.001 - 54310000 - Geschäftsaufwand	A	23.000,00	89.788,00	-26.618,19	86.169,81	47.259,92	38.909,89	-3.263,00	
010.111.200.001 - 54312000 - Werbung/Öffentlichkeitsarbeit/Repräsent.	A	0,00	201.532,00	0,00	201.532,00	162.521,09	39.010,91	-38.500,00	
<b>Budget: 001.950.100 - Personalvertretung</b>									
<b>010.111.600.000 - Personalvertretung</b>									
010.111.600.000 - 54110000 - Personalebenkosten	A	4.692,62	793,00	-5.387,11	98,51	0,00	98,51	-98,51	
<b>Budget: 002.120.100 - Wirtschaftsförderung und Statistik</b>									
<b>150.571.100.000 - Wirtschaftsförderung</b>									
150.571.100.000 - 53170100 - Standortstärkungsfonds	A	33.619,00	70.000,00	0,00	103.619,00	60.718,12	42.900,88	-42.000,00	
150.571.100.000 - 54994000 - Verwaltungs- und Betriebsaufwände	A	113.312,00	148.567,00	0,00	261.879,00	40.943,18	220.935,82	-210.000,00	
<b>Budget: 002.200.100 - Finanzverwaltung</b>									
<b>010.111.400.000 - Finanzsteuerung und -service</b>									
010.111.400.000 - 54994054 - Projekt E-Rechnung	A	75.000,00	0,00	0,00	75.000,00	0,00	75.000,00	-75.000,00	
<b>Budget: 003.100.100 - Verwaltungsdigitalisierung</b>									
<b>010.111.201.001 - IT-Steuerung und -sicherheit</b>									
010.111.201.001 - 54231000 - Kosten für Hard- und Software	A	22.216,88	1.421.958,00	-52.834,36	1.391.340,52	788.638,07	602.702,45	-169.598,00	
<b>010.111.510.003 - Zentrale Post- und Kopierstelle</b>									
010.111.510.003 - 54994000 - Verwaltungs- und Betriebsaufwände	A	0,00	0,00	1.369,81	1.369,81	87,81	1.282,00	-1.282,00	
<b>010.111.510.005 - Miet- und Raummanagement</b>									
010.111.510.005 - 54120200 - Aus- u. Fortbildung	A	0,00	1.061,00	0,00	1.061,00	0,00	1.061,00	-500,00	
010.111.510.005 - 54310000 - Geschäftsaufwand	A	0,00	3.184,00	2.000,00	5.184,00	4.054,96	1.129,04	-500,00	

<b>(KONS) Übersicht über Ermächtigungsübertragungen - konsumtiv - von 2021 nach 2022</b> <span style="float: right;">Kontenstand: 05.08.2022 / Abschlussjahr: 2021</span>									
Produkt-Nr. / Bezeichnung Produkt-Sachkonto-Nr. / Bezeichnung	Art	Mittelbereitstellung			Gesamt-ermächtigung (Sp. 3+4+5)	Mittelverwendung (Anordnungen)	Insgesamt verfügbar (Sp. 6././7)	Übertragene Ermächtigung ins Folgejahr	
		Übertragene Ermächtigung aus Vorjahr	Ansatz	Übertragungen					
		3	4	5	6	7	8	9	
1	2								
<b>Budget: 003.110.100 - Personalamt</b>									
<b>010.111.310.002 - Betriebliches Eingliederungsmanagement</b>									
010.111.310.002 - 54120200 - Aus- u. Fortbildung	A	0,00	1.700,00	1.000,00	2.700,00	1.844,62	855,38	-800,00	
010.111.310.002 - 54310000 - Geschäftsaufwand	A	0,00	1.298,00	7.500,00	8.798,00	2.817,33	5.980,67	-5.900,00	
010.111.310.002 - 54313000 - Beratungs-/Verfahrens-/Gerichtskosten pp	A	6.000,00	15.000,00	-18.750,00	2.250,00	0,00	2.250,00	-2.250,00	
<b>010.111.311.001 - Grundsatz- und Beamtenangelegenheiten</b>									
010.111.311.001 - 54120200 - Aus- u. Fortbildung	A	0,00	5.000,00	8.210,38	13.210,38	3.030,38	10.180,00	-10.180,00	
<b>Budget: 003.300.100 - Rechtsamt</b>									
<b>010.111.201.002 - Datenschutz</b>									
010.111.201.002 - 54120200 - Aus- u. Fortbildung	A	0,00	3.607,00	0,00	3.607,00	0,00	3.607,00	-2.000,00	
010.111.201.002 - 54310000 - Geschäftsaufwand	A	0,00	3.092,00	0,00	3.092,00	224,64	2.867,36	-2.000,00	
<b>Budget: 003.320.100 - Ordnungswesen</b>									
<b>020.122.300.001 - Maßnahmen zur allgemeinen Gefahrenabwehr</b>									
020.122.300.001 - 54994000 - Verwaltungs- und Betriebsaufwände	A	0,00	105.519,00	-11.946,04	93.572,96	76.572,96	17.000,00	-17.000,00	
<b>Budget: 003.320.111 - Märkte</b>									
<b>150.573.230.000 - Städtische Kirmesse und Märkte</b>									
150.573.230.000 - 54310000 - Geschäftsaufwand	A	20.000,00	40.000,00	0,00	60.000,00	4.453,58	55.546,42	-20.000,00	
150.573.230.000 - 54312000 - Werbung/Öffentlichkeitsarbeit/Repräsent.	A	0,00	6.895,00	98.040,88	104.935,88	34.935,88	70.000,00	-70.000,00	
<b>Budget: 004.400.100 - Schulen</b>									
<b>030.218.140.000 - Gesamtschulen</b>									
030.218.140.000 - 52910100 - Kosten der Schülerbeförderung	A	0,00	822.027,00	640.788,82	1.462.815,82	1.227.446,31	235.369,51	-235.369,51	
030.218.140.000 - 54994000 - Verwaltungs- und Betriebsaufwände	A	0,00	233.958,00	-14.588,70	219.369,30	184.369,30	35.000,00	-35.000,00	
<b>Budget: 004.400.110 - Betreuung Kinder</b>									
<b>030.211.101.000 - Betreuung Kinder (OGS)</b>									
030.211.101.000 - 54994000 - Verwaltungs- und Betriebsaufwände	A	0,00	40.000,00	109.077,80	149.077,80	21.551,81	127.525,99	-127.525,99	

<b>(KONS) Übersicht über Ermächtigungsübertragungen - konsumtiv - von 2021 nach 2022</b> <span style="float: right;">Kontenstand: 05.08.2022 / Abschlussjahr: 2021</span>															
Produkt-Nr. / Bezeichnung Produkt-Sachkonto-Nr. / Bezeichnung	Art	Mittelbereitstellung			Gesamt-ermächtigung (Sp. 3+4+5)	Mittelverwendung (Anordnungen)	Insgesamt verfügbar (Sp. 6./7.)	Übertragene Ermächtigung aus Vorjahr	3	4	5	6	7	8	9
		Übertragene Ermächtigung aus Vorjahr	Ansatz	Übertragungen											
1	2														

**Budget: 004.410.100 - Kultur**

**040.261.200.000 - Veranstaltungen**

040.261.200.000 - 54994000 - Verwaltungs- und Betriebsaufwände	A	0,00	27.000,00	39.192,99	66.192,99	26.665,09	39.527,90									-39.000,00
040.261.200.000 - 54994067 - Neu-Entwicklung Kulturkonzept	A	0,00	50.000,00	0,00	50.000,00	61,88	49.938,12									-24.900,00

**040.261.201.000 - Förderung von Kunst und Kultur**

040.261.201.000 - 53180419 - Zuschüsse Musikpflege	A	0,00	336.630,00	0,00	336.630,00	326.730,00	9.900,00									-3.400,00
--	---	------	------------	------	------------	------------	----------	--	--	--	--	--	--	--	--	-----------

**040.271.110.001 - Volkshochschule**

040.271.110.001 - 54220000 - Mieten und Pachten	A	0,00	11.000,00	5.000,00	16.000,00	9.216,00	6.784,00									-5.000,00
040.271.110.001 - 54994000 - Verwaltungs- und Betriebsaufwände	A	0,00	50.975,00	-5.000,00	45.975,00	17.864,65	28.110,35									-7.953,58

**040.272.120.001 - Stadtbibliothek**

040.272.120.001 - 54994000 - Verwaltungs- und Betriebsaufwände	A	0,00	178.510,00	-26.994,12	151.515,88	104.405,31	47.110,57									-5.800,00
--	---	------	------------	------------	------------	------------	-----------	--	--	--	--	--	--	--	--	-----------

**Budget: 005.530.100 - Integrationsamt**

**020.122.330.001 - Staatsangehörigkeits-/Einbürgerungsang.**

020.122.330.001 - 54120200 - Aus- u. Fortbildung	A	4.000,00	1.700,00	-177,00	5.523,00	1.081,93	4.441,07									-1.000,00
--	---	----------	----------	---------	----------	----------	----------	--	--	--	--	--	--	--	--	-----------

**050.351.330.000 - Diversität, Integration und Teilhabe**

050.351.330.000 - 53180514 - Zuschüsse zu Projekten	A	29.500,00	30.000,00	-10.904,00	48.596,00	18.144,56	30.451,44									-12.500,00
050.351.330.000 - 54994000 - Verwaltungs- und Betriebsaufwände	A	11.974,00	25.500,00	-5.283,00	32.191,00	20.775,45	11.415,55									-6.500,00

**Budget: 006.610.100 - Planung**

**090.511.100.001 - Flächennutzungs- und Generalplanung**

090.511.100.001 - 54310000 - Geschäftsaufwand	A	2.600,00	10.000,00	8.786,53	21.386,53	1.886,53	19.500,00									-19.500,00
090.511.100.001 - 54994000 - Verwaltungs- und Betriebsaufwände	A	0,00	800,00	14.331,33	15.131,33	131,33	15.000,00									-15.000,00
090.511.100.001 - 54994039 - Flächennutzungsplan	A	6.794,90	15.000,00	0,00	21.794,90	16.415,91	5.378,99									-5.000,00
090.511.100.001 - 54994045 - Konzepte	A	158.785,72	250.000,00	0,00	408.785,72	158.374,05	250.411,67									-87.035,83

**090.511.100.002 - Städtebau, verbindliche Bauleitplanung**

090.511.100.002 - 54994045 - Konzepte	A	69.354,34	30.000,00	519,90	99.874,24	4.541,04	95.333,20									-27.000,00
---------------------------------------	---	-----------	-----------	--------	-----------	----------	-----------	--	--	--	--	--	--	--	--	------------

<b>(KONS) Übersicht über Ermächtigungsübertragungen - konsumtiv - von 2021 nach 2022</b> <span style="float: right;">Kontenstand: 05.08.2022 / Abschlussjahr: 2021</span>									
Produkt-Nr. / Bezeichnung Produkt-Sachkonto-Nr. / Bezeichnung	Art	Mittelbereitstellung			Gesamt-ermächtigung (Sp. 3+4+5)	Mittelverwendung (Anordnungen)	Insgesamt verfügbar (Sp. 6././7)	Übertragene Ermächtigung aus Vorjahr	Übertragene Ermächtigung ins Folgejahr
		Übersicht über Ermächtigungsübertragungen - konsumtiv - von 2021 nach 2022	Ansatz	Übertragungen					
	1	2	3	4	5	6	7	8	9
<b>090.511.100.006 - Stadtgestaltung / Innenstadtentwicklung</b>									
090.511.100.006 - 54994041 - Neugestaltung Ortsmittelpunkte	A		35.000,00	15.000,00	0,00	50.000,00	0,00	50.000,00	-50.000,00
090.511.100.006 - 54994045 - Konzepte	A		30.000,00	20.000,00	567,62	50.567,62	34.885,05	15.682,57	-3.787,53
090.511.100.006 - 54994047 - Gestaltung Wendersplatz (Wettbewerb)	A		109.167,61	30.000,00	50.000,00	189.167,61	123.834,84	65.332,77	-65.332,77
090.511.100.006 - 54994048 - Innenstadstärkungsprogramm	A		617.098,57	500.000,00	-6.415,25	1.110.683,32	434.874,51	675.808,81	-675.808,81
<b>090.511.110.000 - Verkehrsplanung</b>									
090.511.110.000 - 54994000 - Verwaltungs- und Betriebsaufwände	A		34.665,00	112.225,00	0,00	146.890,00	29.542,10	117.347,90	-14.000,00
090.511.110.000 - 54994045 - Konzepte	A		120.000,00	90.200,00	0,00	210.200,00	136.527,00	73.673,00	-69.820,76
090.511.110.000 - 54994063 - Haltestelle Morgensternsheid	A		62.786,15	0,00	0,00	62.786,15	44.618,94	18.167,21	-18.167,21
<b>Budget: 006.630.100 - Bauberatung und Bauordnung</b>									
<b>100.521.100.003 - Bauberatung</b>									
100.521.100.003 - 54310000 - Geschäftsaufwand	A		0,00	13.853,00	-1.253,90	12.599,10	4.599,10	8.000,00	-8.000,00
<b>Budget: 007.190.100 - Amt für Stadtgrün, Umwelt und Klima</b>									
<b>130.551.101.001 - Betr/Unterhaltung von öff Grünanlagen</b>									
130.551.101.001 - 52159010 - Aufwand FW Grünanlagen	A		0,00	50.000,00	464.009,29	514.009,29	222.320,96	291.688,33	-291.688,33
130.551.101.001 - 52410010 - Unterh. v. sonstigem unbewegl. Vermögen	A		600.000,00	1.291.911,00	-460.335,34	1.431.575,66	1.331.575,66	100.000,00	-100.000,00
130.551.101.001 - 52420030 - Unterhaltung der Kinderspielfläche	A		30.000,00	252.022,00	52.783,14	334.805,14	249.805,14	85.000,00	-85.000,00
130.551.101.001 - 52420050 - Unterhaltung Straßensbegleitgrün	A		0,00	450.000,00	437.984,55	887.984,55	387.984,55	500.000,00	-500.000,00
<b>Budget: 007.520.100 - Sport</b>									
<b>080.421.100.000 - Sportförderung</b>									
080.421.100.000 - 53180000 - Zuweisungen an übrige Bereiche	A		0,00	303.054,00	-1.136,70	301.917,30	181.578,18	120.339,12	-18.253,08
080.421.100.000 - 53180813 - Zuschüsse aus der Sportpauschale	A		0,00	71.708,00	36.790,58	108.498,58	53.498,58	55.000,00	-55.000,00
080.421.100.000 - 53180815 - Zuschüsse nach Sportförderrichtlinien	A		21.756,02	153.212,00	-60.917,51	114.050,51	106.029,23	8.021,28	-7.605,60
080.421.100.000 - 54994000 - Verwaltungs- und Betriebsaufwände	A		0,00	44.465,00	-7.586,62	36.878,38	19.912,78	16.965,60	-16.965,60
<b>080.424.200.000 - Bereitstellung u Betrieb v Sportanlagen</b>									
080.424.200.000 - 52410000 - Unterh./Bewirtschaft. Grundstücke/Bauten	A		149.518,84	528.999,00	100.096,14	778.613,98	638.731,77	139.882,21	-136.882,31
080.424.200.000 - 52410070 - Planungskosten Sportpark Süd	A		50.000,00	150.000,00	0,00	200.000,00	0,00	200.000,00	-200.000,00
080.424.200.000 - 52910130 - Objektplanung TG - Sportzentrum	A		296.706,77	0,00	-19.838,03	276.868,74	0,00	276.868,74	-276.868,74

<b>(KONS) Übersicht über Ermächtigungsübertragungen - konsumtiv - von 2021 nach 2022</b>										Kontenstand: 05.08.2022 / Abschlussjahr: 2021	
Produkt-Nr. / Bezeichnung Produkt-Sachkonto-Nr. / Bezeichnung	Art	Mittelbereitstellung			Gesamt-ermächtigung (Sp. 3+4+5)	Mittelverwendung (Anordnungen)	Insgesamt verfügbar (Sp. 6././7)	Übertragene Ermächtigung aus Vorjahr	Ansatz	Übertragungen	Übertragene Ermächtigung ins Folgejahr
		3	4	5							
1	2										

**Budget: 900.900.900 - Zentrale Finanzwirtschaft**

**150.573.200.000 - Neusser Marketing GmbH & Co.KG**

150.573.200.000 - 53150043 - Verlustabdeck. internat. Hanse-Tag 2022	A	70.000,00	250.000,00	0,00	320.000,00	100.000,00	220.000,00				-220.000,00
--	---	-----------	------------	------	------------	------------	------------	--	--	--	-------------

**SUMMEN der ausgewiesenen Konten**

Summe Erträge 2021	E	0,00	0,00	0,00	0,00	0,00	0,00				0,00
Summe Aufwendungen 2021	A	2.807.548,42	9.268.887,00	1.435.315,50	13.511.750,92	8.167.557,69	5.344.193,23				-4.245.392,71
Saldo (Erträge ./ Aufwendungen)	S	2.807.548,42	9.268.887,00	1.435.315,50	13.511.750,92	8.167.557,69	5.344.193,23				-4.245.392,71



## **Übersicht Ermächtigungsübertragungen Finanzrechnung 2021**

Die Inanspruchnahme übertragener Ermächtigungen für investive Auszahlungen löst Liquiditätsabflüsse im Haushaltsjahr 2022 aus.

**(INV) Übersicht über Ermächtigungsübertragungen - investiv - von 2021 nach 2022** Kontenstand: 02.08.2022 / Abschlussjahr: 2021

Produkt-Nr. / Bezeichnung Maßnahme-Nr. / Bezeichnung Maßnahme-Sachkonto-Nr. / Bezeichnung	SAP-PSP-Element	Art	Mittelbereitstellung			Gesamt-ermächtigung (Sp. 4+5+6)	Mittelverwendung (Anordnungen)	Insgesamt verfügbar (Sp. 7./8)	Übertragene Ermächtigung ins Folgejahr
			Übertragene Ermächtigung aus Vorjahr	Ansatz	Übertragungen				
1	2	3	4	5	6	7	8	9	10

**Budget: 001.010.100 - Bürgermeisteramt**

**040.291.700.000 - Förd. Kirchen- / Religionsgemeinschaften**

**7.29100000 - Jüdische Gemeinde**

7.29100000 - 78180000 - Zuschüsse an Dritte	7.29100000.740.002	A	380.000,00	0,00	0,00	380.000,00	160.000,00	220.000,00	-220.000,00
7.29100000 - 78180000 - Zuschüsse an Dritte	7.29100000.780.200	A	135.000,00	0,00	0,00	135.000,00	0,00	135.000,00	-135.000,00

**Budget: 003.100.100 - Verwaltungsdigitalisierung**

**010.111.201.001 - IT-Steuerung und -sicherheit**

**7.11110011 - IT-Steuerung und -sicherheit**

7.11110011 - 78310000 - Erwerb von Vermögensgegenständen	7.11110011.700.001	A	154.008,99	0,00	3.543,82	157.552,81	113.530,79	44.022,02	-44.022,02
--	--------------------	---	------------	------	----------	------------	------------	-----------	------------

**Budget: 003.320.100 - Ordnungswesen**

**020.122.300.001 - Maßnahmen zur allgemeinen Gefahrenabwehr**

**7.12200004 - Erwerb beweglicher Sachen**

7.12200004 - 78310000 - Erwerb von Vermögensgegenständen	7.12200004.715.001	A	10.000,00	0,00	8.832,75	18.832,75	11.479,02	7.353,73	-7.353,73
--	--------------------	---	-----------	------	----------	-----------	-----------	----------	-----------

**Budget: 003.320.111 - Märkte**

**150.573.230.000 - Städtische Kirmesse und Märkte**

**7.57300010 - Trafostationen auf Kirmessen/Märkten**

7.57300010 - 78530000 - Baukosten	7.57300010.710.001	A	0,00	120.190,00	0,00	120.190,00	0,00	120.190,00	-120.190,00
-----------------------------------	--------------------	---	------	------------	------	------------	------	------------	-------------

**Budget: 003.370.100 - Feuer- und Zivilschutz**

**020.126.400.000 - Gefahrenabwehr**

**7.12600000 - Kraftfahrzeuge technische Ausrüstung etc**

**7.12600000 - 78310000 - Erwerb von Vermögensgegenständen**

**7.12600000 - 78310000 - Erwerb von Vermögensgegenständen**

7.12600000 - 78310000 - Erwerb von Vermögensgegenständen	7.12600000.715.001	A	0,00	50.000,00	-3.224,33	46.775,67	22.352,86	24.422,81	-24.422,81
7.12600000 - 78310000 - Erwerb von Vermögensgegenständen	7.12600000.715.002	A	1.348.052,80	800.000,00	35.257,88	2.183.310,68	593.084,22	1.590.226,46	-1.590.226,46

**7.12600002 - Ausbau Warnsysteme**

**7.12600002 - 78310000 - Erwerb von Vermögensgegenständen**

7.12600002 - 78310000 - Erwerb von Vermögensgegenständen	7.12600002.715.001	A	653.063,77	0,00	0,00	653.063,77	78.136,11	574.927,66	-574.927,66
--	--------------------	---	------------	------	------	------------	-----------	------------	-------------

**7.12600005 - Umstellung auf digitales Funksystem**

**7.12600005 - 78310000 - Erwerb von Vermögensgegenständen**

7.12600005 - 78310000 - Erwerb von Vermögensgegenständen	7.12600005.715.001	A	131.201,95	0,00	-23.479,41	107.722,54	0,00	107.722,54	-107.722,54
--	--------------------	---	------------	------	------------	------------	------	------------	-------------

<b>(INV) Übersicht über Ermächtigungsübertragungen - investiv - von 2021 nach 2022</b>											Kontenstand: 02.08.2022 / Abschlussjahr: 2021	
Produkt-Nr. / Bezeichnung Maßnahme-Nr. / Bezeichnung Maßnahme-Sachkonto-Nr. / Bezeichnung	1	2	3	Mittelbereitstellung			7	8	9	10		
				Art	SAP-PSP-Element	Übertragene Ermächtigung aus Vorjahr					Ansatz	Übertragungen
<b>7.12600006 - Notstromversorgung Feuerwehrrhäuser</b>			A	7.12600006.715.001	160.000,00	0,00	160.000,00	0,00	160.000,00	-160.000,00		
<b>020.126.410.000 - Gefahrenvorbeugung</b>												
<b>7.12600100 - Allgemeine Sachausstattung</b>			A	7.12600100.700.001	60.000,00	0,00	60.000,00	0,00	60.000,00	-60.000,00		
<b>Budget: 004.400.100 - Schulen</b>												
<b>030.211.100.000 - Grundschulen</b>												
<b>7.21100000 - Ausstattung der Schulen mit Neuen Medien</b>			A	7.21100000.715.001	130.000,00	0,00	220.600,00	16.736,44	203.863,56	-190.000,00		
<b>7.21100010 - Grundschule Allerheiligen</b>			A	7.21100010.715.001	40.853,00	0,00	40.103,00	-750,00	40.103,00	-40.103,00		
<b>7.21100015 - Digitalpakt</b>			A	7.21100015.715.001	0,00	514.748,00	514.748,00	0,00	514.748,00	-514.748,00		
<b>030.215.120.000 - Realschulen</b>												
<b>7.21500000 - Ausstattung der Schulen mit Neuen Medien</b>			A	7.21500000.715.001	100.000,00	35.200,00	135.200,00	3.878,65	131.321,35	-120.000,00		
<b>7.21500003 - Allgemeine Sachausstattung</b>			A	7.21500003.715.001	24.000,00	13.125,00	37.125,00	-5.283,52	31.841,48	-23.754,36		
<b>7.21500015 - Digitalpakt</b>			A	7.21500015.715.001	0,00	59.933,00	59.933,00	0,00	59.933,00	-59.933,00		
<b>030.216.160.000 - Sekundarschulen und Fördermaßnahmen</b>												
<b>7.21600000 - Ausstattung der Schulen mit Neuen Medien</b>			A	7.21600000.715.001	60.000,00	32.000,00	92.000,00	0,00	92.000,00	-90.000,00		
<b>7.21600001 - Sekundarschule Neuss</b>			A	7.21600001.715.001	21.437,35	0,00	21.437,35	0,00	21.437,35	-21.437,35		

**(INV) Übersicht über Ermächtigungsübertragungen - investiv - von 2021 nach 2022** Kontenstand: 02.08.2022 / Abschlussjahr: 2021

Produkt-Nr. / Bezeichnung Maßnahme-Nr. / Bezeichnung Maßnahme-Sachkonto-Nr. / Bezeichnung	SAP-PSP-Element	Art	Mittelbereitstellung			Gesamt-ermächtigung (Sp. 4+5+6)	Mittel- verwendung (Anord- nungen)	Insgesamt verfügbar (Sp. 7 ./ . 8)	Übertragene Ermächtigung ins Folgejahr
			Übertragene Ermächtigung aus Vorjahr	Ansatz	Übertragungen				
1	2	3	4	5	6	7	8	9	10
<b>7.21600015 - Digitalpakt</b>									
7.21600015 - Erwerb von Vermögensgegenständen	7.21600015.715.001	A	0,00	44.177,00	0,00	44.177,00	0,00	44.177,00	-44.177,00
<b>030.217.130.000 - Gymnasien</b>									
<b>7.21700000 - Ausstattung der Schulen mit Neuen Medien</b>									
7.21700000 - Erwerb von Vermögensgegenständen	7.21700000.715.001	A	130.000,00	95.400,00	0,00	225.400,00	51.060,72	174.339,28	-174.339,28
<b>7.21700004 - Allgemeine Sachausstattung</b>									
7.21700004 - Erwerb von Vermögensgegenständen	7.21700004.715.001	A	40.000,00	23.250,00	0,00	63.250,00	6.764,36	56.485,64	-56.485,64
<b>7.21700015 - Digitalpakt</b>									
7.21700015 - Erwerb von Vermögensgegenständen	7.21700015.715.001	A	0,00	561.102,00	0,00	561.102,00	0,00	561.102,00	-561.102,00
<b>030.218.140.000 - Gesamtschulen</b>									
<b>7.21800000 - Ausstattung der Schulen mit Neuen Medien</b>									
7.21800000 - Erwerb von Vermögensgegenständen	7.21800000.715.001	A	47.408,24	52.600,00	0,00	100.008,24	53.083,98	46.924,26	-46.924,26
<b>7.21800005 - Allgemeine Sachausstattung</b>									
7.21800005 - Erwerb von Vermögensgegenständen	7.21800005.715.001	A	2.399,57	21.600,00	0,00	23.999,57	7.386,72	16.612,85	-16.612,85
<b>7.21800010 - Gesamtschule Nordstadt</b>									
7.21800010 - Erwerb von Vermögensgegenständen	7.21800010.715.001	A	334.067,35	50.000,00	0,00	384.067,35	41.081,90	342.985,45	-342.985,45
<b>7.21800012 - Gesamtschule Norf</b>									
7.21800012 - Erwerb von Vermögensgegenständen	7.21800012.715.001	A	175.883,31	150.000,00	0,00	325.883,31	131.974,84	193.908,47	-193.908,47
<b>7.21800013 - Comenius - Gesamtschule</b>									
7.21800013 - Erwerb von Vermögensgegenständen	7.21800013.715.001	A	50.000,00	50.000,00	40.000,00	140.000,00	51.546,96	88.453,04	-88.453,04
<b>7.21800015 - Digitalpakt</b>									
7.21800015 - Erwerb von Vermögensgegenständen	7.21800015.715.001	A	0,00	486.707,00	0,00	486.707,00	0,00	486.707,00	-486.707,00

**(INV) Übersicht über Ermächtigungsübertragungen - investiv - von 2021 nach 2022** Kontenstand: 02.08.2022 / Abschlussjahr: 2021

Produkt-Nr. / Bezeichnung Maßnahme-Nr. / Bezeichnung Maßnahme-Sachkonto-Nr. / Bezeichnung	SAP-PSP-Element	Art	Mittelbereitstellung			Gesamt-ermächtigung (Sp. 4+5+6)	Mittel- verwendung (Anord- nungen)	Insgesamt verfügbar (Sp. 7 ./ . 8)	Übertragene Ermächtigung ins Folgejahr
			Übertragene Ermächtigung aus Vorjahr	Ansatz	Übertragungen				
1	2	3	4	5	6	7	8	9	10

**Budget: 004.400.110 - Betreuung Kinder**

<b>030.211.101.000 - Betreuung Kinder (OGS)</b>									
<b>7.21110001 - Allg. Sachausstattung OGS Allerheiligen</b>									
7.21110001 - 78310000 - Erwerb von Vermögensgegenständen	7.21110001.715.001	A	30.000,00	0,00	0,00	30.000,00	0,00	30.000,00	-30.000,00

**7.21110002 - Allgemeine Sachausstattung (OGS)**

7.21110002 - 78310000 - Erwerb von Vermögensgegenständen	7.21110002.715.001	A	0,00	0,00	796.016,85	796.016,85	771.439,36	24.577,49	-24.577,49
--	--------------------	---	------	------	------------	------------	------------	-----------	------------

**Budget: 004.410.100 - Kultur**

<b>040.252.130.001 - Clemens Sels Museum Neuss</b>									
<b>7.25200002 - Museum - Kunstsammlung</b>									
7.25200002 - 78310000 - Erwerb von Vermögensgegenständen	7.25200002.715.001	A	225.100,00	34.000,00	0,00	259.100,00	0,00	259.100,00	-259.100,00

**040.272.120.001 - Stadtbibliothek**

<b>7.27200001 - Projekt Modernisierung</b>									
7.27200001 - 78310000 - Erwerb von Vermögensgegenständen	7.27200001.715.001	A	40.000,00	47.000,00	0,00	87.000,00	0,00	87.000,00	-87.000,00

**Budget: 005.511.100 - Jugendhilfe in allgemeinen Lebenslagen**

<b>060.362.100.001 - Kinder- und Jugendarbeit</b>									
<b>7.36200001 - Kinderspiel- und Tummelplätze</b>									
7.36200001 - 78521000 - Baukosten	7.36200001.715.001	A	669.626,14	347.000,00	15.652,80	1.032.278,94	499.421,94	532.857,00	-532.857,00

**060.366.500.000 - Einrichtungen der Jugendarbeit**

<b>7.36600001 - Einrichtungen der Jugendarbeit</b>									
7.36600001 - 78310000 - Erwerb von Vermögensgegenständen	7.36600001.715.001	A	5.548,43	7.200,00	13.423,01	26.171,44	18.128,27	8.043,17	-8.043,17

**7.36600008 - Außengelände Geschwister-Scholl-Haus**

7.36600008 - 78521000 - Baukosten	7.36600008.710.200	A	50.000,00	0,00	0,00	50.000,00	0,00	50.000,00	-50.000,00
-----------------------------------	--------------------	---	-----------	------	------	-----------	------	-----------	------------

**Budget: 005.512.100 - Jugendhilfe in besonderen Lebenslagen**

<b>060.363.210.002 - Kinderschutz</b>									
<b>7.36300201 - Erwerb Elektroautos</b>									
7.36300201 - 78310000 - Erwerb von Vermögensgegenständen	7.36300201.715.001	A	34.000,00	0,00	0,00	34.000,00	0,00	34.000,00	-34.000,00

**(INV) Übersicht über Ermächtigungsübertragungen - investiv - von 2021 nach 2022** Kontenstand: 02.08.2022 / Abschlussjahr: 2021

Produkt-Nr. / Bezeichnung Maßnahme-Nr. / Bezeichnung Maßnahme-Sachkonto-Nr. / Bezeichnung	SAP-PSP-Element	Art	Mittelbereitstellung			Gesamt-ermächtigung (Sp. 4+5+6)	Mittel- verwendung (Anord- nungen)	Insgesamt verfügbar (Sp. 7 ./ . 8)	Übertragene Ermächtigung ins Folgejahr
			Übertragene Ermächtigung aus Vorjahr	Ansatz	Übertragungen				
1	2	3	4	5	6	7	8	9	10

**Budget: 005.530.100 - Integrationsamt**

**020.122.330.002 - Aufenthalt-/Arbeits-/Integrationsang.**  
**7.12210003 - Erwerb beweglicher Sachen**

7.12210003 - Erwerb von Vermögensgegenständen	7.12210003.715.001	A	14.810,00	5.000,00	0,00	19.810,00	2.431,60	17.378,40	-17.378,40
---	--------------------	---	-----------	----------	------	-----------	----------	-----------	------------

**020.122.330.004 - Besonderes Ausländerrecht**

**7.12200009 - Erwerb beweglicher Sachen**

7.12200009 - Erwerb von Vermögensgegenständen	7.12200009.715.001	A	48.100,00	0,00	0,00	48.100,00	1.820,03	46.279,97	-46.279,97
---	--------------------	---	-----------	------	------	-----------	----------	-----------	------------

**Budget: 006.600.100 - Bauverwaltungsamt**

**120.541.100.002 - Beiträge**

**7.54100100 - Allgemeine Sachausstattung**

7.54100100 - Erwerb von Vermögensgegenständen	7.54100100.715.001	A	2.671,52	0,00	5.851,23	8.522,75	4.179,49	4.343,26	-4.343,26
---	--------------------	---	----------	------	----------	----------	----------	----------	-----------

**Budget: 006.610.100 - Planung**

**100.523.301.000 - Bodendenkmalpflege**

**7.52300100 - Allgemeine Sachausstattung**

7.52300100 - Erwerb von Vermögensgegenständen	7.52300100.715.001	A	40.000,00	0,00	14.608,51	54.608,51	16.313,56	38.294,95	-15.000,00
---	--------------------	---	-----------	------	-----------	-----------	-----------	-----------	------------

**Budget: 006.610.110 - Allerheiligen**

**090.511.120.000 - Entwicklungsmaßnahme Allerheiligen**

**7.51163001 - Kinderspielfläche Baugeb A (B-Plan 443)**

7.51163001 - Planungs- und Baukosten	7.51163001.710.200	A	17.537,67	0,00	757,80	18.295,47	11.009,80	7.285,67	-7.285,67
--------------------------------------	--------------------	---	-----------	------	--------	-----------	-----------	----------	-----------

**7.51168001 - Erschließung Baugebiet B (B-Plan 443)**

7.51168001 - Begrünung	7.51168001.710.300	A	147.238,04	0,00	947,25	148.185,29	52.247,25	95.938,04	-95.938,04
------------------------	--------------------	---	------------	------	--------	------------	-----------	-----------	------------

**7.51168006 - Erschließung Baugebiet (B-Plan 445)**

**7.51168006 - Weiterleitung Zuweisung**

7.51168006 - Begrünung	7.51168006.710.300	A	50.000,00	0,00	0,00	50.000,00	0,00	50.000,00	-50.000,00
------------------------	--------------------	---	-----------	------	------	-----------	------	-----------	------------

**(INV) Übersicht über Ermächtigungsübertragungen - investiv - von 2021 nach 2022** Kontenstand: 02.08.2022 / Abschlussjahr: 2021

Produkt-Nr. / Bezeichnung Maßnahme-Nr. / Bezeichnung Maßnahme-Sachkonto-Nr. / Bezeichnung	SAP-PSP-Element Art	Mittelbereitstellung			Gesamt-ermächtigung (Sp. 4+5+6)	Mittelverwendung (Anordnungen)	Insgesamt verfügbar (Sp. 7././8)	Übertragene Ermächtigung ins Folgejahr	
		Übertragene Ermächtigung aus Vorjahr	Ansatz	Übertragungen					
1	2	3	4	5	6	7	8	9	10

**Budget: 006.690.100 - Verkehrsangelegenheiten**

<b>020.122.350.001 - Allgemeine Verkehrslenkung</b>									
<b>7.12210001 - Neu- und Ersatzbeschaffung</b>									
7.12210001 - 78310000 - Erwerb von Vermögensgegenständen	7.12210001.715.001	A	0,00	0,00	4.551,30	4.551,30	3.202,51	1.348,79	-1.348,79

**Budget: 007.190.100 - Amt für Stadtgrün, Umwelt und Klima**

<b>130.551.101.001 - Betr/Unterhaltung von öff Grünanlagen</b>									
<b>7.55100099 - Kinderbauernhof - Einrichtung</b>									
7.55100099 - 78533060 - Sonstige Kosten	7.55100099.715.001	A	0,00	20.000,00	9.607,30	29.607,30	0,00	29.607,30	-29.569,30

**7.55100102 - Maschinen, Fahrzeuge u. Geräte**

7.55100102 - 78310000 - Erwerb von Vermögensgegenständen	7.55100102.715.002	A	580.526,14	404.000,00	127.342,17	1.111.868,31	691.894,57	419.973,74	-419.973,74
--	--------------------	---	------------	------------	------------	--------------	------------	------------	-------------

**7.55100104 - Stadtgarten Neuss mit Weiher**

7.55100104 - 78521000 - Baukosten	7.55100104.710.200	A	0,00	0,00	826,50	826,50	0,00	826,50	-826,50
7.55100104 - 78533030 - Öffentliches Grün	7.55100104.710.600	A	0,00	100.000,00	22.869,88	122.869,88	0,00	122.869,88	-122.869,88

**7.55100132 - Erstellung Baumkataster öffentl Grünanl**

7.55100132 - 78533060 - Sonstige Kosten	7.55100132.700.001	A	140.634,10	0,00	-23.696,38	116.937,72	0,00	116.937,72	-116.937,72
---	--------------------	---	------------	------	------------	------------	------	------------	-------------

**7.55100201 - Neu- und Ersatzbeschaffung Spielgeräte**

7.55100201 - 78310000 - Erwerb von Vermögensgegenständen	7.55100201.715.001	A	75.303,39	300.000,00	76.481,75	451.785,14	225.912,71	225.872,43	-225.872,43
--	--------------------	---	-----------	------------	-----------	------------	------------	------------	-------------

**7.55100501 - öffentliche Grünanlagen (FW)**

7.55100501 - 78533040 - Öffentliches Grün FW	7.55100501.710.600	A	0,00	50.000,00	464.009,29	514.009,29	222.320,96	291.688,33	-291.688,33
--	--------------------	---	------	-----------	------------	------------	------------	------------	-------------

**140.561.100.000 - Umwelt- und Altlastenmanagement**

<b>7.56100001 - Überwachung Altlasten</b>									
7.56100001 - 78310000 - Erwerb von Vermögensgegenständen	7.56100001.715.002	A	45.000,00	0,00	0,00	45.000,00	8.669,95	36.330,05	-21.000,00

**140.561.110.000 - Klimaschutz und Klimaanpassung**

<b>7.56110001 - Schallmissionsplan (div. Maßn.)</b>									
7.56110001 - 78310000 - Erwerb von Vermögensgegenständen	7.56110001.715.001	A	0,00	150.000,00	-18.000,00	132.000,00	137,56	131.862,44	-131.862,44

**(INV) Übersicht über Ermächtigungsübertragungen - investiv - von 2021 nach 2022** Kontenstand: 02.08.2022 / Abschlussjahr: 2021

Produkt-Nr. / Bezeichnung Maßnahme-Nr. / Bezeichnung Maßnahme-Sachkonto-Nr. / Bezeichnung	SAP-PSP-Element	Art	Mittelbereitstellung			Gesamt-ermächtigung (Sp. 4+5+6)	Mittel- verwendung (Anord- nungen)	Insgesamt verfügbar (Sp. 7 ./ . 8)	Übertragene Ermächtigung ins Folgejahr
			Übertragene Ermächtigung aus Vorjahr	Ansatz	Übertragungen				
1	2	3	4	5	6	7	8	9	10
<b>Budget: 007.520.100 - Sport</b>									
<b>080.424.200.000 - Bereitstellung u Betrieb v Sportanlagen</b>									
<b>7.42400001 - Beregnungsanlagen für versch Sportplätze</b>									
7.42400001 - 78521000 - Baukosten	7.42400001.710.200	A	15.000,00	15.000,00	-15.000,00	15.000,00	0,00	15.000,00	-15.000,00
<b>7.42400004 - Sportsstätteninfrastruktur</b>									
7.42400004 - 78521000 - Baukosten	7.42400004.710.001	A	0,00	500.000,00	-316.000,00	184.000,00	0,00	184.000,00	-184.000,00
<b>7.42400005 - Stadion Jahnstraße - Hockey</b>									
7.42400005 - 78521000 - Baukosten	7.42400005.710.200	A	64.170,82	0,00	64.170,82	128.341,64	84.701,90	43.639,74	-43.639,74
<b>7.42400008 - Sportgeräte</b>									
7.42400008 - 78310000 - Erwerb von Vermögensgegenständen	7.42400008.715.001	A	13.000,00	8.000,00	-6.528,77	14.471,23	9.119,23	5.352,00	-5.352,00
<b>7.42400019 - Sachanlagen (u.a. Maschinen und Geräte)</b>									
7.42400019 - 78310000 - Erwerb von Vermögensgegenständen	7.42400019.715.002	A	30.922,25	65.000,00	32.692,81	128.615,06	125.078,41	3.536,65	-3.536,55
<b>7.42400021 - Brunnenanlagen auf Bezirkssportanlagen</b>									
7.42400021 - 78521010 - Baukosten Brunnen	7.42400021.710.200	A	12.000,00	12.000,00	-12.000,00	12.000,00	0,00	12.000,00	-12.000,00
<b>7.42400023 - Freizeigelände Südpark</b>									
7.42400023 - 78310000 - Erwerb von Vermögensgegenständen	7.42400023.715.001	A	3.500,00	10.000,00	0,00	13.500,00	5.609,66	7.890,34	-7.890,34
<b>7.42400028 - Garagen für Bezirkssportanlagen</b>									
7.42400028 - 78521000 - Baukosten	7.42400028.710.200	A	102.717,91	15.000,00	-10.568,05	107.149,86	0,00	107.149,86	-107.149,86
<b>7.42400030 - Sandhofsee</b>									
7.42400030 - 78210000 - Grunderwerb	7.42400030.715.100	A	0,00	0,00	24.352,50	24.352,50	0,00	24.352,50	-24.352,50
<b>7.42400034 - Leichtathletikzentr. Ludw.-Walker-Anlage</b>									
7.42400034 - 78521000 - Baukosten	7.42400034.710.200	A	0,00	0,00	140.000,00	140.000,00	9.677,68	130.322,32	-130.322,32
<b>7.42400045 - Neuerstellung Parkplatz Grefrath</b>									
7.42400045 - 78521000 - Baukosten	7.42400045.710.200	A	6.774,02	0,00	79.418,77	86.192,79	6.073,34	80.119,45	-80.119,45



<b>(INV) Übersicht über Ermächtigungsübertragungen - investiv - von 2021 nach 2022</b>											Kontenstand: 02.08.2022 / Abschlussjahr: 2021	
Produkt-Nr. / Bezeichnung Maßnahme-Nr. / Bezeichnung Maßnahme-Sachkonto-Nr. / Bezeichnung	SAP-PSP-Element	Art	Mittelbereitstellung			Gesamt-ermächtigung (Sp. 4+5+6)	Mittel- verwendung (Anord- nungen)	Insgesamt verfügbar (Sp. 7 ./ . 8)	Übertragene Ermächtigung ins Folgejahr			
			Übertragene Ermächtigung aus Vorjahr	Ansatz	Übertragungen					8	9	
1	2	3	4	5	6	7	8	9	10			
<b>7.42400048 - Stadion Jahnstraße (Kunstrasenplatz)</b>												
7.42400048 - 78521000 - Baukosten	7.42400048.710.200	A	0,00	0,00	17.379,05	17.379,05	14.665,85	2.713,20	-2.713,20			
<b>7.42400049 - Reuschenberg - BSA (Kunstrasenplatz)</b>												
7.42400049 - 78521000 - Baukosten	7.42400049.710.200	A	124.646,35	0,00	-23.863,30	100.783,05	66.345,11	34.437,94	-34.437,94			
<b>7.42400051 - Stadion Jahnstraße (Tennishartpl./Gym.)</b>												
7.42400051 - 78521000 - Baukosten	7.42400051.710.200	A	616.106,44	0,00	311.446,89	927.553,33	0,00	927.553,33	-927.553,33			
<b>Budget: 007.670.100 - Referat Grünflächen-/Landschaftsplanung</b>												
<b>130.551.100.000 - Plan und Neubau von Stadtgrün/L-Planung</b>												
<b>7.55100000 - Öffentl. Grünflächen - Plako Amt 61.1</b>												
7.55100000 - 78520000 - Planungskosten	7.55100000.705.001	A	0,00	25.000,00	0,00	25.000,00	0,00	25.000,00	-15.000,00			
<b>7.55100005 - Ausgleichs- u. Ersatzmaßnahmen</b>												
7.55100005 - 78210000 - Grunderwerb	7.55100005.710.100	A	110.000,00	0,00	0,00	110.000,00	510,40	109.489,60	-100.000,00			
7.55100005 - 78211000 - Grunderwerb Ausgleichsflächen	7.55100005.710.100	A	50.000,00	0,00	0,00	50.000,00	0,00	50.000,00	-25.000,00			
7.55100005 - 78533060 - Sonstige Kosten	7.55100005.710.301	A	3.276,98	0,00	29,09	3.306,07	306,07	3.000,00	-3.000,00			
<b>7.55100010 - Botanischer Garten</b>												
7.55100010 - 78511000 - Baukosten	7.55100010.710.200	A	560.404,18	270.000,00	-110.500,00	719.904,18	378,90	719.525,28	-700.000,00			
<b>7.55100018 - Freimachen von Grundstücken</b>												
7.55100018 - 78533060 - Sonstige Kosten	7.55100018.710.200	A	0,00	25.000,00	0,00	25.000,00	0,00	25.000,00	-20.000,00			
<b>7.55100044 - Ortsmittelpunkt Norf - Gestaltung</b>												
7.55100044 - 78533030 - Öffentliches Grün	7.55100044.710.600	A	20.000,00	0,00	0,00	20.000,00	0,00	20.000,00	-20.000,00			
<b>7.55100052 - Tucherstraße (B.-Plan 320+434)</b>												
7.55100052 - 78533060 - Sonstige Kosten	7.55100052.710.301	A	144.655,10	50.000,00	0,00	194.655,10	378,90	194.276,20	-100.000,00			
<b>7.55100103 - Restausb./Aufforst Grün/Schutzglt öff Anl</b>												
7.55100103 - 78533060 - Sonstige Kosten	7.55100103.710.300	A	4.000,00	10.000,00	-9.980,00	4.020,00	0,00	4.020,00	-4.000,00			
<b>7.55100108 - Erwerb von Einzelgrundstücken</b>												
7.55100108 - 78210000 - Grunderwerb	7.55100108.710.100	A	8.000,00	10.000,00	0,00	18.000,00	0,00	18.000,00	-15.000,00			

<b>(INV) Übersicht über Ermächtigungsübertragungen - investiv - von 2021 nach 2022</b>											Kontenstand: 02.08.2022 / Abschlussjahr: 2021	
Produkt-Nr. / Bezeichnung Maßnahme-Nr. / Bezeichnung Maßnahme-Sachkonto-Nr. / Bezeichnung	SAP-PSP-Element	Art	Mittelbereitstellung			Gesamt-ermächtigung (Sp. 4+5+6)	Mittel- verwendung (Anord- nungen)	Insgesamt verfügbar (Sp. 7 ./ . 8)	Übertragene Ermächtigung ins Folgejahr			
			Übertragene Ermächtigung aus Vorjahr	Ansatz	Übertragungen							
1	2	3	4	5	6	7	8	9	10			
<b>7.55100115 - Sa öst In - Umb ehe Münstersch/Stdmauer</b>	7.55100115.710.600	A	61.000,00	0,00	0,00	61.000,00	0,00	61.000,00	-61.000,00			
<b>7.55100119 - Gewerbegebiet Bataverstraße (BPL 458)</b>	7.55100119.710.600	A	100.000,00	72.000,00	0,00	172.000,00	0,00	172.000,00	-172.000,00			
<b>7.55100120 - Kompensationsmaßnahme(BPL 458)+Öko-Konto</b>												
7.55100120 - 78210000 - Grunderwerb	7.55100120.710.100	A	140.000,00	0,00	0,00	140.000,00	0,00	140.000,00	-140.000,00			
7.55100120 - 78533060 - Sonstige Kosten	7.55100120.710.300	A	1.500,00	50.000,00	0,00	51.500,00	0,00	51.500,00	-51.500,00			
<b>7.55100121 - Blausteinweg (B-Plan 449)</b>	7.55100121.710.600	A	335.764,00	50.000,00	0,00	385.764,00	56,83	385.707,17	-385.000,00			
<b>7.55100123 - Lessingplatz - Umfeldverbesserung</b>												
7.55100123 - 78533030 - Öffentliches Grün	7.55100123.710.600	A	47.000,00	0,00	0,00	47.000,00	0,00	47.000,00	-47.000,00			
7.55100123 - 78533060 - Sonstige Kosten	7.55100123.710.300	A	12.442,14	0,00	0,00	12.442,14	0,00	12.442,14	-12.000,00			
<b>7.55100130 - Radweg Kölner Straße</b>	7.55100130.710.600	A	41.000,00	0,00	0,00	41.000,00	0,00	41.000,00	-41.000,00			
<b>7.55100139 - Im Kreuzfeld, Uedesheim</b>	7.55100139.710.600	A	0,00	0,00	110.500,00	110.500,00	0,00	110.500,00	-110.500,00			
<b>7.55100144 - Strategischer Bahndamm</b>	7.55100144.710.600	A	138.456,12	0,00	1.894,50	140.350,62	1.894,50	138.456,12	-138.456,12			
<b>7.55100145 - Mühlbachstraße BPL 254/1</b>	7.55100145.710.600	A	40.440,09	0,00	646,48	41.086,57	646,57	40.440,00	-40.440,00			
<b>7.55100146 - Limes-Erhaltungs- u. Vermittlungskonzept</b>	7.55100146.710.200	A	0,00	100.000,00	0,00	100.000,00	0,00	100.000,00	-100.000,00			

<b>(INV) Übersicht über Ermächtigungsübertragungen - investiv - von 2021 nach 2022</b>										Kontenstand: 02.08.2022 / Abschlussjahr: 2021	
Produkt-Nr. / Bezeichnung Maßnahme-Nr. / Bezeichnung Maßnahme-Sachkonto-Nr. / Bezeichnung	1	2	3	Mittelbereitstellung			Gesamt-ermächtigung (Sp. 4+5+6)	Mittel- verwendung (Anord- nungen)	Insgesamt verfügbar (Sp. 7 ./ 8)	Übertragene Ermächtigung ins Folgejahr	
				Art	SAP-PSP-Element	Übertragene Ermächtigung aus Vorjahr					Ansatz
							7	8	9	10	

**Budget: 900.900.900 - Zentrale Finanzwirtschaft**

**160.612.110.000 - Sonstige allgemeine Finanzwirtschaft**

**7.61200000 - Schulden**

7.61200000 - 69273000 - Kreditaufn. Inv. (o.Umschuld.)		7.61200000.745.001	E	-14.990.952,00	-1.584.352,00	0,00	-16.575.304,00	-11.889.900,00	-4.685.404,00	4.685.404,00
7.61200000 - 69273400 - Kreditaufn. Inv. (Umschuldung)		7.61200000.745.001	E	-16.644.391,12	0,00	0,00	-16.644.391,12	0,00	-16.644.391,12	16.644.391,12
7.61200000 - 69273400 - Kreditaufn. Inv. (Umschuldung)		7.61200000.745.003	E	-12.538.476,58	-25.145.199,00	0,00	-37.683.675,58	-19.889.644,22	-17.794.031,36	12.538.476,58

**SUMMEN der ausgewiesenen Konten**

Hinweis: Einzahlungen sind mit negativen Vorzeichen ausgewiesen

<b>Summe Einzahlungen 2021</b>	E			-44.173.819,70	-26.729.551,00	0,00	-70.903.370,70	-31.779.544,22	-39.123.826,48	33.868.271,70
<b>Summe Auszahlungen 2021</b>	A			9.424.748,16	6.001.832,00	1.844.237,24	17.270.817,40	4.204.757,60	13.066.059,80	-12.832.751,40
<b>Saldo (Einzahlungen ./ Auszahlungen)</b>	S			-34.749.071,54	-20.727.719,00	1.844.237,24	-53.632.553,30	-27.574.786,62	-26.057.766,68	21.035.520,30



# Teilergebnis-/ Teilfinanzrechnungen



Teilergebnisrechnung Ertrags- und Aufwandsarten in €	Ist - Ergebnis des Haushalts- jahres 2020	Fortgeschr. Ansatz des Haushalts- jahres 2021	davon Ermächtigungs- übertragungen aus dem Vorjahr	Ist-Ergebnis des Haushalts- jahres 2021	Vergleich fortgeschr. Ansatz/Ist (Sp. 4 J. Sp. 2)	Ermächtigungs- übertragungen in das Folgejahr
	1	2	3	4	5	6
Steuern und ähnliche Abgaben					0,00	
Zuwendungen und allgemeine Umlagen	47.399,02	16.500,00		61.747,14	45.247,14	
Sonstige Transfererträge	24.960,00	0,00		19.644,67	19.644,67	
Öffentlich-rechtliche Leistungsentgelte	1.587,25	2.302,00		1.690,00	-612,00	
Privatrechtliche Leistungsentgelte	14.207,12	24.803,00		1.450,40	-23.352,60	
Kostenerstattungen und Kostenumlagen	6.639.527,27	5.814.570,00		6.889.373,72	1.074.803,72	
Sonstige ordentliche Erträge	11.222.435,27	3.218.906,00		11.765.121,47	8.546.215,47	
Aktiviere Eigenleistungen					0,00	
Bestandsveränderungen					0,00	
<b>Ordentliche Erträge</b>	<b>17.950.115,93</b>	<b>9.077.081,00</b>	<b>0,00</b>	<b>18.739.027,40</b>	<b>9.661.946,40</b>	<b>0,00</b>
Personalaufwendungen	21.764.663,13	20.483.122,00		21.747.147,55	1.264.025,55	
Versorgungsaufwendungen	13.441.436,45	10.924.391,00		12.097.666,45	1.173.275,45	
Aufwendungen für Sach- und Dienstleistungen	6.833.088,02	7.535.302,00		7.194.779,60	-340.522,40	
Bilanzielle Abschreibungen	37.536,70	45.312,00		39.568,82	-5.743,18	
Transferaufwendungen	213.246,08	243.846,00		216.662,49	-27.183,51	
Sonstige ordentliche Aufwendungen	8.098.854,20	9.390.418,50	457.900,50	12.770.797,20	3.380.378,70	415.727,06
<b>Ordentliche Aufwendungen</b>	<b>50.388.824,58</b>	<b>48.622.391,50</b>	<b>457.900,50</b>	<b>54.066.622,11</b>	<b>5.444.230,61</b>	<b>415.727,06</b>
<b>Ordentliches Ergebnis</b>	<b>-32.438.708,65</b>	<b>-39.545.310,50</b>	<b>-457.900,50</b>	<b>-35.327.594,71</b>	<b>4.217.715,79</b>	<b>-415.727,06</b>
Finanzerträge					0,00	
Zinsen und sonstige Finanzaufwendungen	1.820.254,25	900.000,00		811.828,00	-88.172,00	
<b>Finanzergebnis</b>	<b>-1.820.254,25</b>	<b>-900.000,00</b>	<b>0,00</b>	<b>-811.828,00</b>	<b>88.172,00</b>	<b>0,00</b>
<b>Ergebnis aus der lfd. Verwaltungstätigkeit</b>	<b>-34.258.962,90</b>	<b>-40.445.310,50</b>	<b>-457.900,50</b>	<b>-36.139.422,71</b>	<b>4.305.887,79</b>	<b>-415.727,06</b>
Erträge aus internen Leistungsbeziehungen	6.550.550,69	6.807.553,00		6.930.380,14	122.827,14	
Aufwendungen aus internen Leistungsbeziehungen	2.165.492,09	2.315.998,00		2.277.418,17	-38.579,83	
<b>Teilergebnis</b>	<b>-29.873.904,30</b>	<b>-35.953.755,50</b>	<b>-457.900,50</b>	<b>-31.486.460,74</b>	<b>4.467.294,76</b>	<b>-415.727,06</b>
Globaler Minderaufwand					0,00	
<b>Teilergebnis nach Abzug globaler Minderaufwand</b>	<b>-29.873.904,30</b>	<b>-35.953.755,50</b>	<b>-457.900,50</b>	<b>-31.486.460,74</b>	<b>4.467.294,76</b>	<b>-415.727,06</b>



Teilerfinanzrechnung Einzahlungs- und Auszahlungsarten in €	Ist - Ergebnis des Haushalts- jahres 2020	Fortgeschr. Ansatz des Haushalts- jahres 2021	davon Ermächtigungs- übertragungen aus dem Vorjahr	Ist-Ergebnis des Haushalts- jahres 2021	Vergleich fortgeschr. Ansatz/Ist (Sp. 4 ./ Sp. 2)	Ermächtigungs- übertragungen in das Folgejahr
	1	2	3	4	5	6
<b>Investitionstätigkeit</b>						
<b>Einzahlungen</b>						
Investitionszuwendungen					0,00	
Einzahlungen aus der Veräußerung von Vermögensgegenständen					0,00	
Einzahlungen aus der Veräußerung von Finanzanlagen					0,00	
Einzahlungen aus Beiträgen und Entgelten					0,00	
Sonstige Investitionseinzahlungen					0,00	
<b>Einzahlungen aus Investitionstätigkeit</b>	<b>0,00</b>	<b>0,00</b>	<b>0,00</b>	<b>0,00</b>	<b>0,00</b>	<b>0,00</b>
<b>Auszahlungen</b>						
Auszahlungen für den Erwerb von Grundstücken und Gebäuden					0,00	
Auszahlungen für Baumaßnahmen					0,00	
Auszahlungen für den Erwerb von beweglichem Anlagevermögen	100.254,08		166.851,94	180.166,30	180.166,30	44.022,02
Auszahlungen für den Erwerb von Finanzanlagen				25.000,00	25.000,00	
Auszahlungen von aktivierbaren Zuwendungen	1.802.181,00				0,00	
Sonstige Investitionsauszahlungen					0,00	
<b>Auszahlungen aus Investitionstätigkeit</b>	<b>1.902.435,08</b>	<b>0,00</b>	<b>166.851,94</b>	<b>205.166,30</b>	<b>205.166,30</b>	<b>44.022,02</b>
<b>Saldo aus Investitionstätigkeit</b>	<b>-1.902.435,08</b>	<b>0,00</b>	<b>-166.851,94</b>	<b>-205.166,30</b>	<b>-205.166,30</b>	<b>-44.022,02</b>



Teilergebnisrechnung Ertrags- und Aufwandsarten in €	Ist - Ergebnis des Haushalts- jahres 2020	Fortgeschr. Ansatz des Haushalts- jahres 2021	davon Ermächtigungs- übertragungen aus dem Vorjahr	Ist-Ergebnis des Haushalts- jahres 2021	Vergleich fortgeschr. Ansatz/Ist (Sp. 4 ./ Sp. 2)	Ermächtigungs- übertragungen in das Folgejahr
	1	2	3	4	5	6
Steuern und ähnliche Abgaben					0,00	
Zuwendungen und allgemeine Umlagen	186.057,68	181.160,00		188.827,53	7.667,53	
Sonstige Transfererträge					0,00	
Öffentlich-rechtliche Leistungsentgelte	12.252.500,30	15.795.676,00		15.160.218,95	-635.457,05	
Privatrechtliche Leistungsentgelte	124.841,36	101.564,00		103.512,36	1.948,36	
Kostenerstattungen und Kostenumlagen	244.022,62	425.273,00		346.615,63	-78.657,37	
Sonstige ordentliche Erträge	1.759.875,64	2.197.612,00		1.970.124,75	-227.487,25	
Aktivierete Eigenleistungen					0,00	
Bestandsveränderungen					0,00	
<b>Ordentliche Erträge</b>	<b>14.567.297,60</b>	<b>18.701.285,00</b>	<b>0,00</b>	<b>17.769.299,22</b>	<b>-931.985,78</b>	<b>0,00</b>
Personalaufwendungen	18.750.610,62	16.734.488,00		18.790.870,36	2.056.382,36	
Versorgungsaufwendungen					0,00	
Aufwendungen für Sach- und Dienstleistungen	11.769.472,02	13.118.703,00		12.936.306,05	-182.396,95	
Bilanzielle Abschreibungen	684.085,88	921.150,00		675.325,41	-245.824,59	
Transferaufwendungen	22.464,55	124.763,00		59.547,78	-65.215,22	
Sonstige ordentliche Aufwendungen	5.262.697,71	5.684.975,00	10.000,00	5.593.981,79	-90.993,21	18.000,00
<b>Ordentliche Aufwendungen</b>	<b>36.489.330,78</b>	<b>36.584.079,00</b>	<b>10.000,00</b>	<b>38.056.031,39</b>	<b>1.471.952,39</b>	<b>18.000,00</b>
<b>Ordentliches Ergebnis</b>	<b>-21.922.033,18</b>	<b>-17.882.794,00</b>	<b>-10.000,00</b>	<b>-20.286.732,17</b>	<b>-2.403.938,17</b>	<b>-18.000,00</b>
Finanzerträge					0,00	
Zinsen und sonstige Finanzaufwendungen					0,00	
<b>Finanzergebnis</b>	<b>0,00</b>	<b>0,00</b>	<b>0,00</b>	<b>0,00</b>	<b>0,00</b>	<b>0,00</b>
<b>Ergebnis aus der lfd. Verwaltungstätigkeit</b>	<b>-21.922.033,18</b>	<b>-17.882.794,00</b>	<b>-10.000,00</b>	<b>-20.286.732,17</b>	<b>-2.403.938,17</b>	<b>-18.000,00</b>
Erträge aus internen Leistungsbeziehungen					0,00	
Aufwendungen aus internen Leistungsbeziehungen	1.266.631,66	1.298.106,00		1.390.997,63	92.891,63	
<b>Teilergebnis</b>	<b>-23.188.664,84</b>	<b>-19.180.900,00</b>	<b>-10.000,00</b>	<b>-21.677.729,80</b>	<b>-2.496.829,80</b>	<b>-18.000,00</b>
Globaler Minderaufwand					0,00	
<b>Teilergebnis nach Abzug globaler Minderaufwand</b>	<b>-23.188.664,84</b>	<b>-19.180.900,00</b>	<b>-10.000,00</b>	<b>-21.677.729,80</b>	<b>-2.496.829,80</b>	<b>-18.000,00</b>





Teilerfinanzrechnung Einzahlungs- und Auszahlungsarten in €	Ist - Ergebnis des Haushalts- jahres 2020	Fortgeschr. Ansatz des Haushalts- jahres 2021	davon Ermächtigungs- übertragungen aus dem Vorjahr	Ist-Ergebnis des Haushalts- jahres 2021	Vergleich fortgeschr. Ansatz/Ist (Sp. 4 ./ Sp. 2)	Ermächtigungs- übertragungen in das Folgejahr
	1	2	3	4	5	6
<b>Investitionstätigkeit</b>						
<b>Einzahlungen</b>						
Investitionszuwendungen	235.503,98	235.000,00		250.637,88	15.637,88	
Einzahlungen aus der Veräußerung von Vermögensgegenständen	12.590,00	100,00		23.324,00	23.224,00	
Einzahlungen aus der Veräußerung von Finanzanlagen					0,00	
Einzahlungen aus Beiträgen und Entgelten					0,00	
Sonstige Investitionseinzahlungen					0,00	
<b>Einzahlungen aus Investitionstätigkeit</b>	<b>248.093,98</b>	<b>235.100,00</b>	<b>0,00</b>	<b>273.961,88</b>	<b>38.861,88</b>	<b>0,00</b>
<b>Auszahlungen</b>						
Auszahlungen für den Erwerb von Grundstücken und Gebäuden					0,00	
Auszahlungen für Baumaßnahmen					0,00	
Auszahlungen für den Erwerb von beweglichem Anlagevermögen	1.236.631,07	1.095.000,00	2.425.228,52	714.287,99	-380.712,01	2.589.660,36
Auszahlungen für den Erwerb von Finanzanlagen					0,00	
Auszahlungen von aktivierbaren Zuwendungen					0,00	
Sonstige Investitionsauszahlungen					0,00	
<b>Auszahlungen aus Investitionstätigkeit</b>	<b>1.236.631,07</b>	<b>1.095.000,00</b>	<b>2.425.228,52</b>	<b>714.287,99</b>	<b>-380.712,01</b>	<b>2.589.660,36</b>
<b>Saldo aus Investitionstätigkeit</b>	<b>-988.537,09</b>	<b>-859.900,00</b>	<b>-2.425.228,52</b>	<b>-440.326,11</b>	<b>419.573,89</b>	<b>-2.589.660,36</b>



Teilergebnisrechnung Ertrags- und Aufwandsarten in €	Ist - Ergebnis des Haushalts- jahres 2020	Fortgeschr. Ansatz des Haushalts- jahres 2021	davon Ermächtigungs- übertragungen aus dem Vorjahr	Ist-Ergebnis des Haushalts- jahres 2021	Vergleich fortgeschr. Ansatz/Ist (Sp. 4 ./ Sp. 2)	Ermächtigungs- übertragungen in das Folgejahr
	1	2	3	4	5	6
Steuern und ähnliche Abgaben					0,00	
Zuwendungen und allgemeine Umlagen	11.283.709,30	11.950.764,00		15.131.535,18	3.180.771,18	
Sonstige Transfererträge					0,00	
Öffentlich-rechtliche Leistungsentgelte	2.768.864,25	3.900.500,00		2.508.640,25	-1.391.859,75	
Privatrechtliche Leistungsentgelte	21.795,61	31.315,00		14.860,05	-16.454,95	
Kostenerstattungen und Kostenumlagen	71.021,52	36.320,00		57.247,50	20.927,50	
Sonstige ordentliche Erträge	13.886,73	8.075,00		24.674,27	16.599,27	
Aktivierete Eigenleistungen					0,00	
Bestandsveränderungen					0,00	
<b>Ordentliche Erträge</b>	<b>14.159.277,41</b>	<b>15.926.974,00</b>	<b>0,00</b>	<b>17.736.957,25</b>	<b>1.809.983,25</b>	<b>0,00</b>
Personalaufwendungen	3.260.605,32	3.265.121,00		3.396.131,62	131.010,62	
Versorgungsaufwendungen					0,00	
Aufwendungen für Sach- und Dienstleistungen	3.669.170,69	4.334.697,67	319.154,67	4.528.428,82	193.731,15	235.369,51
Bilanzielle Abschreibungen	379.021,50	469.874,00		412.810,84	-57.063,16	
Transferaufwendungen	10.119.645,22	11.555.795,00		10.792.788,82	-763.006,18	
Sonstige ordentliche Aufwendungen	38.102.067,94	41.873.128,00		42.801.218,70	928.090,70	162.525,99
<b>Ordentliche Aufwendungen</b>	<b>55.530.510,67</b>	<b>61.498.615,67</b>	<b>319.154,67</b>	<b>61.931.378,80</b>	<b>432.763,13</b>	<b>397.895,50</b>
<b>Ordentliches Ergebnis</b>	<b>-41.371.233,26</b>	<b>-45.571.641,67</b>	<b>-319.154,67</b>	<b>-44.194.421,55</b>	<b>1.377.220,12</b>	<b>-397.895,50</b>
Finanzerträge					0,00	
Zinsen und sonstige Finanzaufwendungen					0,00	
<b>Finanzergebnis</b>	<b>0,00</b>	<b>0,00</b>	<b>0,00</b>	<b>0,00</b>	<b>0,00</b>	<b>0,00</b>
<b>Ergebnis aus der lfd. Verwaltungstätigkeit</b>	<b>-41.371.233,26</b>	<b>-45.571.641,67</b>	<b>-319.154,67</b>	<b>-44.194.421,55</b>	<b>1.377.220,12</b>	<b>-397.895,50</b>
Erträge aus internen Leistungsbeziehungen					0,00	
Aufwendungen aus internen Leistungsbeziehungen	363.761,47	378.241,00		390.416,01	12.175,01	
<b>Teilergebnis</b>	<b>-41.734.994,73</b>	<b>-45.949.882,67</b>	<b>-319.154,67</b>	<b>-44.584.837,56</b>	<b>1.365.045,11</b>	<b>-397.895,50</b>
Globaler Minderaufwand					0,00	
<b>Teilergebnis nach Abzug globaler Minderaufwand</b>	<b>-41.734.994,73</b>	<b>-45.949.882,67</b>	<b>-319.154,67</b>	<b>-44.584.837,56</b>	<b>1.365.045,11</b>	<b>-397.895,50</b>



Teilerfinanzrechnung Einzahlungs- und Auszahlungsarten in €	Ist - Ergebnis des Haushalts- jahres 2020	Fortgeschr. Ansatz des Haushalts- jahres 2021	davon Ermächtigungs- übertragungen aus dem Vorjahr	Ist-Ergebnis des Haushalts- jahres 2021	Vergleich fortgeschr. Ansatz/Ist (Sp. 4 ./ Sp. 2)	Ermächtigungs- übertragungen in das Folgejahr
	1	2	3	4	5	6
<b>Investitionstätigkeit</b>						
<b>Einzahlungen</b>						
Investitionszuwendungen		1.500.800,00		142.741,01	-1.358.058,99	
Einzahlungen aus der Veräußerung von Vermögensgegenständen					0,00	
Einzahlungen aus der Veräußerung von Finanzanlagen					0,00	
Einzahlungen aus Beiträgen und Entgelten					0,00	
Sonstige Investitionseinzahlungen					0,00	
<b>Einzahlungen aus Investitionstätigkeit</b>	<b>0,00</b>	<b>1.500.800,00</b>	<b>0,00</b>	<b>142.741,01</b>	<b>-1.358.058,99</b>	<b>0,00</b>
<b>Auszahlungen</b>						
Auszahlungen für den Erwerb von Grundstücken und Gebäuden					0,00	
Auszahlungen für Baumaßnahmen					0,00	
Auszahlungen für den Erwerb von beweglichem Anlagevermögen	389.277,52	2.297.367,00	1.249.090,88	1.278.733,28	-1.018.633,72	3.126.248,19
Auszahlungen für den Erwerb von Finanzanlagen					0,00	
Auszahlungen von aktivierbaren Zuwendungen				83.552,72	83.552,72	
Sonstige Investitionsauszahlungen					0,00	
<b>Auszahlungen aus Investitionstätigkeit</b>	<b>389.277,52</b>	<b>2.297.367,00</b>	<b>1.249.090,88</b>	<b>1.362.286,00</b>	<b>-935.081,00</b>	<b>3.126.248,19</b>
<b>Saldo aus Investitionstätigkeit</b>	<b>-389.277,52</b>	<b>-796.567,00</b>	<b>-1.249.090,88</b>	<b>-1.219.544,99</b>	<b>-422.977,99</b>	<b>-3.126.248,19</b>



Teilergebnisrechnung Ertrags- und Aufwandsarten in €	Ist - Ergebnis des Haushalts- jahres 2020	Fortgeschr. Ansatz des Haushalts- jahres 2021	davon Ermächtigungs- übertragungen aus dem Vorjahr	Ist-Ergebnis des Haushalts- jahres 2021	Vergleich fortgeschr. Ansatz/Ist (Sp. 4 ./ Sp. 2)	Ermächtigungs- übertragungen in das Folgejahr
	1	2	3	4	5	6
Steuern und ähnliche Abgaben					0,00	
Zuwendungen und allgemeine Umlagen	1.123.972,48	983.557,00		1.457.675,19	474.118,19	
Sonstige Transfererträge					0,00	
Öffentlich-rechtliche Leistungsentgelte	1.280.495,63	1.335.774,00		1.250.327,99	-85.446,01	
Privatrechtliche Leistungsentgelte	967.671,48	2.111.689,00		916.922,91	-1.194.766,09	
Kostenerstattungen und Kostenumlagen	203.735,98	262.100,00		204.312,84	-57.787,16	
Sonstige ordentliche Erträge	44.759,74	1.308,00		39.693,78	38.385,78	
Aktiviere Eigenleistungen					0,00	
Bestandsveränderungen					0,00	
<b>Ordentliche Erträge</b>	<b>3.620.635,31</b>	<b>4.694.428,00</b>	<b>0,00</b>	<b>3.868.932,71</b>	<b>-825.495,29</b>	<b>0,00</b>
Personalaufwendungen	9.157.393,37	9.111.591,00		8.975.797,63	-135.793,37	
Versorgungsaufwendungen					0,00	
Aufwendungen für Sach- und Dienstleistungen	358.228,11	556.875,00	21.000,00	396.727,43	-160.147,57	
Bilanzielle Abschreibungen	128.741,40	141.970,00		132.650,00	-9.320,00	
Transferaufwendungen	4.033.986,70	4.117.990,00		3.914.218,36	-203.771,64	3.400,00
Sonstige ordentliche Aufwendungen	6.055.896,11	7.606.766,00	88.000,00	6.754.145,38	-852.620,62	82.653,58
<b>Ordentliche Aufwendungen</b>	<b>19.734.245,69</b>	<b>21.535.192,00</b>	<b>109.000,00</b>	<b>20.173.538,80</b>	<b>-1.361.653,20</b>	<b>86.053,58</b>
<b>Ordentliches Ergebnis</b>	<b>-16.113.610,38</b>	<b>-16.840.764,00</b>	<b>-109.000,00</b>	<b>-16.304.606,09</b>	<b>536.157,91</b>	<b>-86.053,58</b>
Finanzerträge					0,00	
Zinsen und sonstige Finanzaufwendungen					0,00	
<b>Finanzergebnis</b>	<b>0,00</b>	<b>0,00</b>	<b>0,00</b>	<b>0,00</b>	<b>0,00</b>	<b>0,00</b>
<b>Ergebnis aus der lfd. Verwaltungstätigkeit</b>	<b>-16.113.610,38</b>	<b>-16.840.764,00</b>	<b>-109.000,00</b>	<b>-16.304.606,09</b>	<b>536.157,91</b>	<b>-86.053,58</b>
Erträge aus internen Leistungsbeziehungen					0,00	
Aufwendungen aus internen Leistungsbeziehungen	563.235,34	603.190,00		663.217,96	60.027,96	
<b>Teilergebnis</b>	<b>-16.676.845,72</b>	<b>-17.443.954,00</b>	<b>-109.000,00</b>	<b>-16.967.824,05</b>	<b>476.129,95</b>	<b>-86.053,58</b>
Globaler Minderaufwand					0,00	
<b>Teilergebnis nach Abzug globaler Minderaufwand</b>	<b>-16.676.845,72</b>	<b>-17.443.954,00</b>	<b>-109.000,00</b>	<b>-16.967.824,05</b>	<b>476.129,95</b>	<b>-86.053,58</b>



Teilerfinanzrechnung Einzahlungs- und Auszahlungsarten in €	Ist - Ergebnis des Haushalts- jahres 2020	Fortgeschr. Ansatz des Haushalts- jahres 2021	davon Ermächtigungs- übertragungen aus dem Vorjahr	Ist-Ergebnis des Haushalts- jahres 2021	Vergleich fortgeschr. Ansatz/Ist (Sp. 4 ./ Sp. 2)	Ermächtigungs- übertragungen in das Folgejahr
	1	2	3	4	5	6
<b>Investitionstätigkeit</b>						
<b>Einzahlungen</b>						
Investitionszuwendungen		28.250,00		15.668,33	-12.581,67	
Einzahlungen aus der Veräußerung von Vermögensgegenständen	7.000,00			620,84	620,84	
Einzahlungen aus der Veräußerung von Finanzanlagen					0,00	
Einzahlungen aus Beiträgen und Entgelten					0,00	
Sonstige Investitionseinzahlungen					0,00	
<b>Einzahlungen aus Investitionstätigkeit</b>	<b>7.000,00</b>	<b>28.250,00</b>	<b>0,00</b>	<b>16.289,17</b>	<b>-11.960,83</b>	<b>0,00</b>
<b>Auszahlungen</b>						
Auszahlungen für den Erwerb von Grundstücken und Gebäuden					0,00	
Auszahlungen für Baumaßnahmen					0,00	
Auszahlungen für den Erwerb von beweglichem Anlagevermögen	290.396,13	381.345,00	269.100,00	301.640,53	-79.704,47	346.100,00
Auszahlungen für den Erwerb von Finanzanlagen					0,00	
Auszahlungen von aktivierbaren Zuwendungen	520.000,00		515.000,00	1.060.000,00	1.060.000,00	355.000,00
Sonstige Investitionsauszahlungen					0,00	
<b>Auszahlungen aus Investitionstätigkeit</b>	<b>810.396,13</b>	<b>381.345,00</b>	<b>784.100,00</b>	<b>1.361.640,53</b>	<b>980.295,53</b>	<b>701.100,00</b>
<b>Saldo aus Investitionstätigkeit</b>	<b>-803.396,13</b>	<b>-353.095,00</b>	<b>-784.100,00</b>	<b>-1.345.351,36</b>	<b>-992.256,36</b>	<b>-701.100,00</b>

## 050 Soziale Leistungen



Teilergebnisrechnung Ertrags- und Aufwandsarten in €	Ist - Ergebnis des Haushalts- jahres 2020	Fortgeschr. Ansatz des Haushalts- jahres 2021	davon Ermächtigungs- übertragungen aus dem Vorjahr	Ist-Ergebnis des Haushalts- jahres 2021	Vergleich fortgeschr. Ansatz/Ist (Sp. 4 ./ Sp. 2)	Ermächtigungs- übertragungen in das Folgejahr
	1	2	3	4	5	6
Steuern und ähnliche Abgaben						
Zuwendungen und allgemeine Umlagen	786.776,70	1.177.799,00		974.079,17	-203.719,83	
Sonstige Transfererträge	1.402.561,81	1.066.673,00		1.438.256,30	371.583,30	
Öffentlich-rechtliche Leistungsentgelte	1.798.053,68	1.721.645,00		1.715.797,10	-5.847,90	
Privatrechtliche Leistungsentgelte	56.848,20	46.974,00		40.865,05	-6.108,95	
Kostenerstattungen und Kostenumlagen	5.207.837,30	5.960.542,00		5.653.345,50	-307.196,50	
Sonstige ordentliche Erträge	67.650,55	4.427,00		31.721,78	27.294,78	
Aktivierete Eigenleistungen					0,00	
Bestandsveränderungen					0,00	
<b>Ordentliche Erträge</b>	<b>9.319.728,24</b>	<b>9.978.060,00</b>	<b>0,00</b>	<b>9.854.064,90</b>	<b>-123.995,10</b>	<b>0,00</b>
Personalaufwendungen	10.133.545,66	9.755.547,00		9.998.764,70	243.217,70	
Versorgungsaufwendungen					0,00	
Aufwendungen für Sach- und Dienstleistungen	3.179.938,80	3.300.245,00	34.690,00	2.932.191,33	-368.053,67	
Bilanzielle Abschreibungen	28.310,56	22.799,00		29.372,10	6.573,10	
Transferaufwendungen	7.501.859,05	8.746.154,00	29.500,00	7.493.876,13	-1.252.277,87	12.500,00
Sonstige ordentliche Aufwendungen	5.068.678,36	5.157.704,00	11.974,00	4.477.763,45	-679.940,55	6.500,00
<b>Ordentliche Aufwendungen</b>	<b>25.912.332,43</b>	<b>26.982.449,00</b>	<b>76.164,00</b>	<b>24.931.967,71</b>	<b>-2.050.481,29</b>	<b>19.000,00</b>
<b>Ordentliches Ergebnis</b>	<b>-16.592.604,19</b>	<b>-17.004.389,00</b>	<b>-76.164,00</b>	<b>-15.077.902,81</b>	<b>1.926.486,19</b>	<b>-19.000,00</b>
Finanzerträge					0,00	
Zinsen und sonstige Finanzaufwendungen					0,00	
<b>Finanzergebnis</b>	<b>0,00</b>	<b>0,00</b>	<b>0,00</b>	<b>0,00</b>	<b>0,00</b>	<b>0,00</b>
<b>Ergebnis aus der lfd. Verwaltungstätigkeit</b>	<b>-16.592.604,19</b>	<b>-17.004.389,00</b>	<b>-76.164,00</b>	<b>-15.077.902,81</b>	<b>1.926.486,19</b>	<b>-19.000,00</b>
Außerordentliche Erträge					0,00	
<b>Außerordentliches Ergebnis</b>	<b>0,00</b>	<b>0,00</b>		<b>0,00</b>	<b>0,00</b>	<b>0,00</b>
<b>Ergebnis - vor Berücksichtigung der internen Leistungsbeziehungen</b>	<b>-16.592.604,19</b>	<b>-17.004.389,00</b>	<b>-76.164,00</b>	<b>-15.077.902,81</b>	<b>1.926.486,19</b>	<b>-19.000,00</b>
Erträge aus internen Leistungsbeziehungen					0,00	
Aufwendungen aus internen Leistungsbeziehungen	688.150,70	653.876,00		677.339,15	23.463,15	
<b>Teilergebnis</b>	<b>-17.280.754,89</b>	<b>-17.658.265,00</b>	<b>-76.164,00</b>	<b>-15.755.241,96</b>	<b>1.903.023,04</b>	<b>-19.000,00</b>
Globaler Minderaufwand					0,00	
<b>Teilergebnis nach Abzug globaler Minderaufwand</b>	<b>-17.280.754,89</b>	<b>-17.658.265,00</b>	<b>-76.164,00</b>	<b>-15.755.241,96</b>	<b>1.903.023,04</b>	<b>-19.000,00</b>



Teilerfinanzrechnung Einzahlungs- und Auszahlungsarten in €	Ist - Ergebnis des Haushalts- jahres 2020	Fortgeschr. Ansatz des Haushalts- jahres 2021	davon Ermächtigungs- übertragungen aus dem Vorjahr	Ist-Ergebnis des Haushalts- jahres 2021	Vergleich fortgeschr. Ansatz/Ist (Sp. 4 ./ Sp. 2)	Ermächtigungs- übertragungen in das Folgejahr
	1	2	3	4	5	6
<b>Investitionstätigkeit</b>						
<b>Einzahlungen</b>						
Investitionszuwendungen	1.242,90				0,00	
Einzahlungen aus der Veräußerung von Vermögensgegenständen					0,00	
Einzahlungen aus der Veräußerung von Finanzanlagen					0,00	
Einzahlungen aus Beiträgen und Entgelten					0,00	
Sonstige Investitionseinzahlungen					0,00	
<b>Einzahlungen aus Investitionstätigkeit</b>	<b>1.242,90</b>	<b>0,00</b>	<b>0,00</b>	<b>0,00</b>	<b>0,00</b>	<b>0,00</b>
<b>Auszahlungen</b>						
Auszahlungen für den Erwerb von Grundstücken und Gebäuden					0,00	
Auszahlungen für Baumaßnahmen					0,00	
Auszahlungen für den Erwerb von beweglichem Anlagevermögen	23.261,02	24.400,00		21.453,48	-2.946,52	
Auszahlungen für den Erwerb von Finanzanlagen					0,00	
Auszahlungen von aktivierbaren Zuwendungen					0,00	
Sonstige Investitionsauszahlungen					0,00	
<b>Auszahlungen aus Investitionstätigkeit</b>	<b>23.261,02</b>	<b>24.400,00</b>	<b>0,00</b>	<b>21.453,48</b>	<b>-2.946,52</b>	<b>0,00</b>
<b>Saldo aus Investitionstätigkeit</b>	<b>-22.018,12</b>	<b>-24.400,00</b>	<b>0,00</b>	<b>-21.453,48</b>	<b>2.946,52</b>	<b>0,00</b>



Teilergebnisrechnung Ertrags- und Aufwandsarten in €	Ist - Ergebnis des Haushalts- jahres 2020	Fortgeschr. Ansatz des Haushalts- jahres 2021	davon Ermächtigungs- übertragungen aus dem Vorjahr	Ist-Ergebnis des Haushalts- jahres 2021	Vergleich fortgeschr. Ansatz/Ist (Sp. 4 ./ Sp. 2)	Ermächtigungs- übertragungen in das Folgejahr
	1	2	3	4	5	6
Steuern und ähnliche Abgaben					0,00	
Zuwendungen und allgemeine Umlagen	41.605.511,75	49.100.729,00		45.979.514,44	-3.121.214,56	
Sonstige Transfererträge	1.197.797,17	1.058.199,00		1.369.921,80	311.722,80	
Öffentlich-rechtliche Leistungsentgelte	3.077.320,14	2.722.866,00		1.345.302,41	-1.377.563,59	
Privatrechtliche Leistungsentgelte	185.438,18	44.916,00		148.979,08	104.063,08	
Kostenerstattungen und Kostenumlagen	11.465.438,73	9.495.626,00		10.341.368,41	845.742,41	
Sonstige ordentliche Erträge	383.769,12	603,00		902.000,36	901.397,36	
Aktivierete Eigenleistungen					0,00	
Bestandsveränderungen					0,00	
<b>Ordentliche Erträge</b>	<b>57.915.275,09</b>	<b>62.422.939,00</b>	<b>0,00</b>	<b>60.087.086,50</b>	<b>-2.335.852,50</b>	<b>0,00</b>
Personalaufwendungen	11.063.254,41	10.689.022,00		11.234.098,14	545.076,14	
Versorgungsaufwendungen					0,00	
Aufwendungen für Sach- und Dienstleistungen	3.202.753,64	2.441.894,00		3.438.963,04	997.069,04	
Bilanzielle Abschreibungen	55.958,25	64.022,00		56.765,25	-7.256,75	
Transferaufwendungen	114.522.986,62	127.993.070,00		123.955.236,55	-4.037.833,45	
Sonstige ordentliche Aufwendungen	10.162.784,35	12.294.399,00		9.638.621,45	-2.655.777,55	
<b>Ordentliche Aufwendungen</b>	<b>139.007.737,27</b>	<b>153.482.407,00</b>	<b>0,00</b>	<b>148.323.684,43</b>	<b>-5.158.722,57</b>	<b>0,00</b>
<b>Ordentliches Ergebnis</b>	<b>-81.092.462,18</b>	<b>-91.059.468,00</b>	<b>0,00</b>	<b>-88.236.597,93</b>	<b>2.822.870,07</b>	<b>0,00</b>
Finanzerträge					0,00	
Zinsen und sonstige Finanzaufwendungen					0,00	
<b>Finanzergebnis</b>	<b>0,00</b>	<b>0,00</b>	<b>0,00</b>	<b>0,00</b>	<b>0,00</b>	<b>0,00</b>
<b>Ergebnis aus der lfd. Verwaltungstätigkeit</b>	<b>-81.092.462,18</b>	<b>-91.059.468,00</b>	<b>0,00</b>	<b>-88.236.597,93</b>	<b>2.822.870,07</b>	<b>0,00</b>
Erträge aus internen Leistungsbeziehungen					0,00	
Aufwendungen aus internen Leistungsbeziehungen	614.173,92	581.867,00		588.438,19	6.571,19	
<b>Teilergebnis</b>	<b>-81.706.636,10</b>	<b>-91.641.335,00</b>	<b>0,00</b>	<b>-88.825.036,12</b>	<b>2.816.298,88</b>	<b>0,00</b>
Globaler Minderaufwand					0,00	
<b>Teilergebnis nach Abzug globaler Minderaufwand</b>	<b>-81.706.636,10</b>	<b>-91.641.335,00</b>	<b>0,00</b>	<b>-88.825.036,12</b>	<b>2.816.298,88</b>	<b>0,00</b>





Teilerfinanzrechnung Einzahlungs- und Auszahlungsarten in €	Ist - Ergebnis des Haushalts- jahres 2020	Fortgeschr. Ansatz des Haushalts- jahres 2021	davon Ermächtigungs- übertragungen aus dem Vorjahr	Ist-Ergebnis des Haushalts- jahres 2021	Vergleich fortgeschr. Ansatz/Ist (Sp. 4 ./ Sp. 2)	Ermächtigungs- übertragungen in das Folgejahr
	1	2	3	4	5	6
<b>Investitionstätigkeit</b>						
<b>Einzahlungen</b>						
Investitionszuwendungen	779.301,94	1.480.500,00		790.601,04	-689.898,96	
Einzahlungen aus der Veräußerung von Vermögensgegenständen					0,00	
Einzahlungen aus der Veräußerung von Finanzanlagen					0,00	
Einzahlungen aus Beiträgen und Entgelten					0,00	
Sonstige Investitionseinzahlungen	38.938,37			6.072,53	6.072,53	
<b>Einzahlungen aus Investitionstätigkeit</b>	<b>818.240,31</b>	<b>1.480.500,00</b>	<b>0,00</b>	<b>796.673,57</b>	<b>-683.826,43</b>	<b>0,00</b>
<b>Auszahlungen</b>						
Auszahlungen für den Erwerb von Grundstücken und Gebäuden					0,00	
Auszahlungen für Baumaßnahmen	517.480,63	347.000,00	719.626,14	481.545,08	134.545,08	582.857,00
Auszahlungen für den Erwerb von beweglichem Anlagevermögen	63.705,42	7.200,00	42.046,33	21.868,19	14.668,19	42.043,17
Auszahlungen für den Erwerb von Finanzanlagen					0,00	
Auszahlungen von aktivierbaren Zuwendungen	1.398.161,42	4.527.500,00	50.000,00	680.604,07	-3.846.895,93	0,00
Sonstige Investitionsauszahlungen	3.629,07			4.778,37	4.778,37	
<b>Auszahlungen aus Investitionstätigkeit</b>	<b>1.982.976,54</b>	<b>4.881.700,00</b>	<b>811.672,47</b>	<b>1.188.795,71</b>	<b>-3.692.904,29</b>	<b>624.900,17</b>
<b>Saldo aus Investitionstätigkeit</b>	<b>-1.164.736,23</b>	<b>-3.401.200,00</b>	<b>-811.672,47</b>	<b>-392.122,14</b>	<b>3.009.077,86</b>	<b>-624.900,17</b>



Teilergebnisrechnung Ertrags- und Aufwandsarten in €	Ist - Ergebnis des Haushalts- jahres 2020	Fortgeschr. Ansatz des Haushalts- jahres 2021	davon Ermächtigungs- übertragungen aus dem Vorjahr	Ist-Ergebnis des Haushalts- jahres 2021	Vergleich fortgeschr. Ansatz/Ist (Sp. 4 ./ Sp. 2)	Ermächtigungs- übertragungen in das Folgejahr
	1	2	3	4	5	6
Steuern und ähnliche Abgaben						
Zuwendungen und allgemeine Umlagen						
Sonstige Transfererträge						
Öffentlich-rechtliche Leistungsentgelte						
Privatrechtliche Leistungsentgelte						
Kostenerstattungen und Kostenumlagen						
Sonstige ordentliche Erträge						
Aktivierete Eigenleistungen						
Bestandsveränderungen						
<b>Ordentliche Erträge</b>	<b>0,00</b>	<b>0,00</b>	<b>0,00</b>	<b>0,00</b>	<b>0,00</b>	<b>0,00</b>
Personalaufwendungen						
Versorgungsaufwendungen						
Aufwendungen für Sach- und Dienstleistungen						
Bilanzielle Abschreibungen						
Transferaufwendungen	2.281.299,00	2.281.000,00		2.301.509,00	20.509,00	
Sonstige ordentliche Aufwendungen					0,00	
<b>Ordentliche Aufwendungen</b>	<b>2.281.299,00</b>	<b>2.281.000,00</b>	<b>0,00</b>	<b>2.301.509,00</b>	<b>20.509,00</b>	<b>0,00</b>
<b>Ordentliches Ergebnis</b>	<b>-2.281.299,00</b>	<b>-2.281.000,00</b>	<b>0,00</b>	<b>-2.301.509,00</b>	<b>-20.509,00</b>	<b>0,00</b>
Finanzerträge					0,00	
Zinsen und sonstige Finanzaufwendungen					0,00	
<b>Finanzergebnis</b>	<b>0,00</b>	<b>0,00</b>	<b>0,00</b>	<b>0,00</b>	<b>0,00</b>	<b>0,00</b>
<b>Ergebnis aus der lfd. Verwaltungstätigkeit</b>	<b>-2.281.299,00</b>	<b>-2.281.000,00</b>	<b>0,00</b>	<b>-2.301.509,00</b>	<b>-20.509,00</b>	<b>0,00</b>
Erträge aus internen Leistungsbeziehungen					0,00	
Aufwendungen aus internen Leistungsbeziehungen					0,00	
<b>Teilergebnis</b>	<b>-2.281.299,00</b>	<b>-2.281.000,00</b>	<b>0,00</b>	<b>-2.301.509,00</b>	<b>-20.509,00</b>	<b>0,00</b>
Globaler Minderaufwand					0,00	
<b>Teilergebnis nach Abzug globaler Minderaufwand</b>	<b>-2.281.299,00</b>	<b>-2.281.000,00</b>	<b>0,00</b>	<b>-2.301.509,00</b>	<b>-20.509,00</b>	<b>0,00</b>



Teilerfinanzrechnung Einzahlungs- und Auszahlungsarten in €	Ist - Ergebnis des Haushalts- jahres 2020	Fortgeschr. Ansatz des Haushalts- jahres 2021	davon Ermächtigungs- übertragungen aus dem Vorjahr	Ist-Ergebnis des Haushalts- jahres 2021	Vergleich fortgeschr. Ansatz/Ist (Sp. 4 ./ Sp. 2)	Ermächtigungs- übertragungen in das Folgejahr
	1	2	3	4	5	6
<b>Investitionstätigkeit</b>						
<b>Einzahlungen</b>						
Investitionszuwendungen					0,00	
Einzahlungen aus der Veräußerung von Vermögensgegenständen					0,00	
Einzahlungen aus der Veräußerung von Finanzanlagen	3.230.599,12			0,00	0,00	
Einzahlungen aus Beiträgen und Entgelten					0,00	
Sonstige Investitionseinzahlungen					0,00	
<b>Einzahlungen aus Investitionstätigkeit</b>	<b>3.230.599,12</b>	<b>0,00</b>	<b>0,00</b>	<b>0,00</b>	<b>0,00</b>	<b>0,00</b>
<b>Auszahlungen</b>						
Auszahlungen für den Erwerb von Grundstücken und Gebäuden					0,00	
Auszahlungen für Baumaßnahmen					0,00	
Auszahlungen für den Erwerb von beweglichem Anlagevermögen					0,00	
Auszahlungen für den Erwerb von Finanzanlagen					0,00	
Auszahlungen von aktivierbaren Zuwendungen					0,00	
Sonstige Investitionsauszahlungen					0,00	
<b>Auszahlungen aus Investitionstätigkeit</b>	<b>0,00</b>	<b>0,00</b>	<b>0,00</b>	<b>0,00</b>	<b>0,00</b>	<b>0,00</b>
<b>Saldo aus Investitionstätigkeit</b>	<b>3.230.599,12</b>	<b>0,00</b>	<b>0,00</b>	<b>0,00</b>	<b>0,00</b>	<b>0,00</b>



Teilergebnisrechnung Ertrags- und Aufwandsarten in €	Ist - Ergebnis des Haushalts- jahres 2020	Fortgeschr. Ansatz des Haushalts- jahres 2021	davon Ermächtigungs- übertragungen aus dem Vorjahr	Ist-Ergebnis des Haushalts- jahres 2021	Vergleich fortgeschr. Ansatz/Ist (Sp. 4 ./. Sp. 2)	Ermächtigungs- übertragungen in das Folgejahr
	1	2	3	4	5	6
Steuern und ähnliche Abgaben					0,00	
Zuwendungen und allgemeine Umlagen	419.570,80	472.171,00		482.907,95	10.736,95	
Sonstige Transfererträge					0,00	
Öffentlich-rechtliche Leistungsentgelte	37.058,43	90.022,00		36.335,76	-53.686,24	
Privatrechtliche Leistungsentgelte	70.556,87	79.847,00		69.039,84	-10.807,16	
Kostenerstattungen und Kostenumlagen	6.827,24	600,00		20.668,30	20.068,30	
Sonstige ordentliche Erträge	510.931,85	403.764,00		31.758,64	-372.005,36	
Aktivierete Eigenleistungen					0,00	
Bestandsveränderungen					0,00	
<b>Ordentliche Erträge</b>	<b>1.044.945,19</b>	<b>1.046.404,00</b>	<b>0,00</b>	<b>640.710,49</b>	<b>-405.693,51</b>	<b>0,00</b>
Personalaufwendungen	2.856.517,11	2.659.787,00		2.911.982,75	252.195,75	
Versorgungsaufwendungen					0,00	
Aufwendungen für Sach- und Dienstleistungen	1.122.053,46	1.872.102,58	543.854,58	1.223.556,81	-648.545,77	613.751,05
Bilanzielle Abschreibungen	603.891,20	696.712,00		629.848,66	-66.863,34	
Transferaufwendungen	826.092,87	1.155.604,72	55.435,72	762.296,01	-393.308,71	80.858,68
Sonstige ordentliche Aufwendungen	2.812.010,98	3.176.911,00		3.440.689,26	263.778,26	16.965,60
<b>Ordentliche Aufwendungen</b>	<b>8.220.565,62</b>	<b>9.561.117,30</b>	<b>599.290,30</b>	<b>8.968.373,49</b>	<b>-592.743,81</b>	<b>711.575,33</b>
<b>Ordentliches Ergebnis</b>	<b>-7.175.620,43</b>	<b>-8.514.713,30</b>	<b>-599.290,30</b>	<b>-8.327.663,00</b>	<b>187.050,30</b>	<b>-711.575,33</b>
Finanzerträge	62.584,00	1.500.000,00		1.501.148,40	1.148,40	
Zinsen und sonstige Finanzaufwendungen					0,00	
<b>Finanzergebnis</b>	<b>62.584,00</b>	<b>1.500.000,00</b>	<b>0,00</b>	<b>1.501.148,40</b>	<b>1.148,40</b>	<b>0,00</b>
<b>Ergebnis aus der lfd. Verwaltungstätigkeit</b>	<b>-7.113.036,43</b>	<b>-7.014.713,30</b>	<b>-599.290,30</b>	<b>-6.826.514,60</b>	<b>188.198,70</b>	<b>-711.575,33</b>
Erträge aus internen Leistungsbeziehungen					0,00	
Aufwendungen aus internen Leistungsbeziehungen	34.662,20	39.975,00		35.127,94	-4.847,06	
<b>Teilergebnis</b>	<b>-7.147.698,63</b>	<b>-7.054.688,30</b>	<b>-599.290,30</b>	<b>-6.861.642,54</b>	<b>193.045,76</b>	<b>-711.575,33</b>
Globaler Minderaufwand					0,00	
<b>Teilergebnis nach Abzug globaler Minderaufwand</b>	<b>-7.147.698,63</b>	<b>-7.054.688,30</b>	<b>-599.290,30</b>	<b>-6.861.642,54</b>	<b>193.045,76</b>	<b>-711.575,33</b>



Teilerfinanzrechnung Einzahlungs- und Auszahlungsarten in €	Ist - Ergebnis des Haushalts- jahres 2020	Fortgeschr. Ansatz des Haushalts- jahres 2021	davon Ermächtigungs- übertragungen aus dem Vorjahr	Ist-Ergebnis des Haushalts- jahres 2021	Vergleich fortgeschr. Ansatz/Ist (Sp. 4 ./. Sp. 2)	Ermächtigungs- übertragungen in das Folgejahr
	1	2	3	4	5	6
<b>Investitionstätigkeit</b>						
<b>Einzahlungen</b>						
Investitionszuwendungen	26.338,60			20.929,71	20.929,71	
Einzahlungen aus der Veräußerung von Vermögensgegenständen	1.504,40			8.800,00	8.800,00	
Einzahlungen aus der Veräußerung von Finanzanlagen	2.404.007,90				0,00	
Einzahlungen aus Beiträgen und Entgelten					0,00	
Sonstige Investitionseinzahlungen					0,00	
<b>Einzahlungen aus Investitionstätigkeit</b>	<b>2.431.850,90</b>	<b>0,00</b>	<b>0,00</b>	<b>29.729,71</b>	<b>29.729,71</b>	<b>0,00</b>
<b>Auszahlungen</b>						
Auszahlungen für den Erwerb von Grundstücken und Gebäuden					0,00	24.352,50
Auszahlungen für Baumaßnahmen	1.487.436,43	542.000,00	963.031,33	456.008,33	-85.991,67	1.536.935,84
Auszahlungen für den Erwerb von beweglichem Anlagevermögen	223.936,73	83.000,00	47.422,25	144.770,58	61.770,58	16.778,89
Auszahlungen für den Erwerb von Finanzanlagen					0,00	
Auszahlungen von aktivierbaren Zuwendungen				276.868,74	276.868,74	
Sonstige Investitionsauszahlungen					0,00	
<b>Auszahlungen aus Investitionstätigkeit</b>	<b>1.711.373,16</b>	<b>625.000,00</b>	<b>1.010.453,58</b>	<b>877.647,65</b>	<b>252.647,65</b>	<b>1.578.067,23</b>
<b>Saldo aus Investitionstätigkeit</b>	<b>720.477,74</b>	<b>-625.000,00</b>	<b>-1.010.453,58</b>	<b>-847.917,94</b>	<b>-222.917,94</b>	<b>-1.578.067,23</b>



Teilergebnisrechnung Ertrags- und Aufwandsarten in €	Ist - Ergebnis des Haushalts- jahres 2020	Fortgeschr. Ansatz des Haushalts- jahres 2021	davon Ermächtigungs- übertragungen aus dem Vorjahr	Ist-Ergebnis des Haushalts- jahres 2021	Vergleich fortgeschr. Ansatz/Ist (Sp. 4 ./ Sp. 2)	Ermächtigungs- übertragungen in das Folgejahr
	1	2	3	4	5	6
Steuern und ähnliche Abgaben						
Zuwendungen und allgemeine Umlagen	18.659,76	231.000,00		170.900,36	-60.099,64	
Sonstige Transfererträge					0,00	
Öffentlich-rechtliche Leistungsentgelte	2.352,00	1.250,00		1.860,00	610,00	
Privatrechtliche Leistungsentgelte	8.597,93	2.141,00		8.597,93	6.456,93	
Kostenerstattungen und Kostenumlagen	58.506,94	0,00		120.732,56	120.732,56	
Sonstige ordentliche Erträge	1.435.079,53	3.037.500,00		389.811,83	-2.647.688,17	
Aktivierete Eigenleistungen					0,00	
Bestandsveränderungen					0,00	
<b>Ordentliche Erträge</b>	<b>1.523.196,16</b>	<b>3.271.891,00</b>	<b>0,00</b>	<b>691.902,68</b>	<b>-2.579.988,32</b>	<b>0,00</b>
Personalaufwendungen	2.688.689,32	2.614.040,00		2.789.915,87	175.875,87	
Versorgungsaufwendungen					0,00	
Aufwendungen für Sach- und Dienstleistungen	2.500.000,00	2.500.000,00		2.500.000,00	0,00	
Bilanzielle Abschreibungen	6.207,05	53.352,00		5.982,36	-47.369,64	
Transferaufwendungen					0,00	
Sonstige ordentliche Aufwendungen	903.603,99	2.990.796,29	1.328.352,29	1.518.781,08	-1.472.015,21	1.050.452,91
<b>Ordentliche Aufwendungen</b>	<b>6.098.500,36</b>	<b>8.158.188,29</b>	<b>1.328.352,29</b>	<b>6.814.679,31</b>	<b>-1.343.508,98</b>	<b>1.050.452,91</b>
<b>Ordentliches Ergebnis</b>	<b>-4.575.304,20</b>	<b>-4.886.297,29</b>	<b>-1.328.352,29</b>	<b>-6.122.776,63</b>	<b>-1.236.479,34</b>	<b>-1.050.452,91</b>
Finanzerträge					0,00	
Zinsen und sonstige Finanzaufwendungen					0,00	
<b>Finanzergebnis</b>	<b>0,00</b>	<b>0,00</b>	<b>0,00</b>	<b>0,00</b>	<b>0,00</b>	<b>0,00</b>
<b>Ergebnis aus der lfd. Verwaltungstätigkeit</b>	<b>-4.575.304,20</b>	<b>-4.886.297,29</b>	<b>-1.328.352,29</b>	<b>-6.122.776,63</b>	<b>-1.236.479,34</b>	<b>-1.050.452,91</b>
Erträge aus internen Leistungsbeziehungen					0,00	
Aufwendungen aus internen Leistungsbeziehungen	119.011,02	127.069,00		120.266,46	-6.802,54	
<b>Teilergebnis</b>	<b>-4.694.315,22</b>	<b>-5.013.366,29</b>	<b>-1.328.352,29</b>	<b>-6.243.043,09</b>	<b>-1.229.676,80</b>	<b>-1.050.452,91</b>
Globaler Minderaufwand					0,00	
<b>Teilergebnis nach Abzug globaler Minderaufwand</b>	<b>-4.694.315,22</b>	<b>-5.013.366,29</b>	<b>-1.328.352,29</b>	<b>-6.243.043,09</b>	<b>-1.229.676,80</b>	<b>-1.050.452,91</b>



Teilerfinanzrechnung Einzahlungs- und Auszahlungsarten in €	Ist - Ergebnis des Haushalts- jahres 2020	Fortgeschr. Ansatz des Haushalts- jahres 2021	davon Ermächtigungs- übertragungen aus dem Vorjahr	Ist-Ergebnis des Haushalts- jahres 2021	Vergleich fortgeschr. Ansatz/Ist (Sp. 4 ./ Sp. 2)	Ermächtigungs- übertragungen in das Folgejahr
	1	2	3	4	5	6
<b>Investitionstätigkeit</b>						
<b>Einzahlungen</b>						
Investitionszuwendungen					0,00	
Einzahlungen aus der Veräußerung von Vermögensgegenständen	1.959.898,67	6.075.000,00		246.540,00	-5.828.460,00	
Einzahlungen aus der Veräußerung von Finanzanlagen					0,00	
Einzahlungen aus Beiträgen und Entgelten					0,00	
Sonstige Investitionseinzahlungen					0,00	
<b>Einzahlungen aus Investitionstätigkeit</b>	<b>1.959.898,67</b>	<b>6.075.000,00</b>	<b>0,00</b>	<b>246.540,00</b>	<b>-5.828.460,00</b>	<b>0,00</b>
<b>Auszahlungen</b>						
Auszahlungen für den Erwerb von Grundstücken und Gebäuden	3.520,71	120.000,00		266.606,49	146.606,49	
Auszahlungen für Baumaßnahmen	571.157,50		314.775,71	32.994,04	32.994,04	153.223,71
Auszahlungen für den Erwerb von beweglichem Anlagevermögen	16.181,01			18.778,59	18.778,59	
Auszahlungen für den Erwerb von Finanzanlagen					0,00	
Auszahlungen von aktivierbaren Zuwendungen			214.500,00		0,00	214.500,00
Sonstige Investitionsauszahlungen					0,00	
<b>Auszahlungen aus Investitionstätigkeit</b>	<b>590.859,22</b>	<b>120.000,00</b>	<b>529.275,71</b>	<b>318.379,12</b>	<b>198.379,12</b>	<b>367.723,71</b>
<b>Saldo aus Investitionstätigkeit</b>	<b>1.369.039,45</b>	<b>5.955.000,00</b>	<b>-529.275,71</b>	<b>-71.839,12</b>	<b>-6.026.839,12</b>	<b>-367.723,71</b>



Teilergebnisrechnung Ertrags- und Aufwandsarten in €	Ist - Ergebnis des Haushalts- jahres 2020	Fortgeschr. Ansatz des Haushalts- jahres 2021	davon Ermächtigungs- übertragungen aus dem Vorjahr	Ist-Ergebnis des Haushalts- jahres 2021	Vergleich fortgeschr. Ansatz/Ist (Sp. 4 ./. Sp. 2)	Ermächtigungs- übertragungen in das Folgejahr
	1	2	3	4	5	6
Steuern und ähnliche Abgaben					0,00	
Zuwendungen und allgemeine Umlagen	31.633,52	27.000,00		30.633,21	3.633,21	
Sonstige Transfererträge					0,00	
Öffentlich-rechtliche Leistungsentgelte	1.570.960,46	1.409.858,00		1.165.000,35	-244.857,65	
Privatrechtliche Leistungsentgelte	280,00				0,00	
Kostenerstattungen und Kostenumlagen	19.682,32	53.233,00		45.495,13	-7.737,87	
Sonstige ordentliche Erträge	36.720,10	49.100,00		32.730,42	-16.369,58	
Aktiviere Eigenleistungen					0,00	
Bestandsveränderungen					0,00	
<b>Ordentliche Erträge</b>	<b>1.659.276,40</b>	<b>1.539.191,00</b>	<b>0,00</b>	<b>1.273.859,11</b>	<b>-265.331,89</b>	<b>0,00</b>
Personalaufwendungen	3.165.051,60	2.969.268,00		3.361.866,86	392.598,86	
Versorgungsaufwendungen					0,00	
Aufwendungen für Sach- und Dienstleistungen					0,00	
Bilanzielle Abschreibungen	6.777,00	15.999,00		7.038,97	-8.960,03	
Transferaufwendungen	10.000,00	18.000,00		8.300,00	-9.700,00	
Sonstige ordentliche Aufwendungen	610.118,06	760.489,00	61.000,00	605.171,66	-155.317,34	8.000,00
<b>Ordentliche Aufwendungen</b>	<b>3.791.946,66</b>	<b>3.763.756,00</b>	<b>61.000,00</b>	<b>3.982.377,49</b>	<b>218.621,49</b>	<b>8.000,00</b>
<b>Ordentliches Ergebnis</b>	<b>-2.132.670,26</b>	<b>-2.224.565,00</b>	<b>-61.000,00</b>	<b>-2.708.518,38</b>	<b>-483.953,38</b>	<b>-8.000,00</b>
Finanzerträge	17,11	8,00		8,18	0,18	
Zinsen und sonstige Finanzaufwendungen					0,00	
<b>Finanzergebnis</b>	<b>17,11</b>	<b>8,00</b>	<b>0,00</b>	<b>8,18</b>	<b>0,18</b>	<b>0,00</b>
<b>Ergebnis aus der lfd. Verwaltungstätigkeit</b>	<b>-2.132.653,15</b>	<b>-2.224.557,00</b>	<b>-61.000,00</b>	<b>-2.708.510,20</b>	<b>-483.953,20</b>	<b>-8.000,00</b>
Erträge aus internen Leistungsbeziehungen					0,00	
Aufwendungen aus internen Leistungsbeziehungen	188.264,04	226.068,00		201.296,07	-24.771,93	
<b>Teilergebnis</b>	<b>-2.320.917,19</b>	<b>-2.450.625,00</b>	<b>-61.000,00</b>	<b>-2.909.806,27</b>	<b>-459.181,27</b>	<b>-8.000,00</b>
Globaler Minderaufwand					0,00	
<b>Teilergebnis nach Abzug globaler Minderaufwand</b>	<b>-2.320.917,19</b>	<b>-2.450.625,00</b>	<b>-61.000,00</b>	<b>-2.909.806,27</b>	<b>-459.181,27</b>	<b>-8.000,00</b>





Teilerfinanzrechnung Einzahlungs- und Auszahlungsarten in €	Ist - Ergebnis des Haushalts- jahres 2020	Fortgeschr. Ansatz des Haushalts- jahres 2021	davon Ermächtigungs- übertragungen aus dem Vorjahr	Ist-Ergebnis des Haushalts- jahres 2021	Vergleich fortgeschr. Ansatz/Ist (Sp. 4 ./ Sp. 2)	Ermächtigungs- übertragungen in das Folgejahr
	1	2	3	4	5	6
<b>Investitionstätigkeit</b>						
<b>Einzahlungen</b>						
Investitionszuwendungen					0,00	
Einzahlungen aus der Veräußerung von Vermögensgegenständen					0,00	
Einzahlungen aus der Veräußerung von Finanzanlagen					0,00	
Einzahlungen aus Beiträgen und Entgelten					0,00	
Sonstige Investitionseinzahlungen					0,00	
<b>Einzahlungen aus Investitionstätigkeit</b>	<b>0,00</b>	<b>0,00</b>	<b>0,00</b>	<b>0,00</b>	<b>0,00</b>	<b>0,00</b>
<b>Auszahlungen</b>						
Auszahlungen für den Erwerb von Grundstücken und Gebäuden					0,00	
Auszahlungen für Baumaßnahmen	25.000,00				0,00	
Auszahlungen für den Erwerb von beweglichem Anlagevermögen	4.283,83	138.700,00	40.000,00	20.313,56	-118.386,44	15.000,00
Auszahlungen für den Erwerb von Finanzanlagen					0,00	
Auszahlungen von aktivierbaren Zuwendungen					0,00	
Sonstige Investitionsauszahlungen					0,00	
<b>Auszahlungen aus Investitionstätigkeit</b>	<b>29.283,83</b>	<b>138.700,00</b>	<b>40.000,00</b>	<b>20.313,56</b>	<b>-118.386,44</b>	<b>15.000,00</b>
<b>Saldo aus Investitionstätigkeit</b>	<b>-29.283,83</b>	<b>-138.700,00</b>	<b>-40.000,00</b>	<b>-20.313,56</b>	<b>118.386,44</b>	<b>-15.000,00</b>



Teilergebnisrechnung Ertrags- und Aufwandsarten in €	Ist - Ergebnis des Haushalts- jahres 2020	Fortgeschr. Ansatz des Haushalts- jahres 2021	davon Ermächtigungs- übertragungen aus dem Vorjahr	Ist-Ergebnis des Haushalts- jahres 2021	Vergleich fortgeschr. Ansatz/Ist (Sp. 4 ./ Sp. 2)	Ermächtigungs- übertragungen in das Folgejahr
	1	2	3	4	5	6
Steuern und ähnliche Abgaben					0,00	
Zuwendungen und allgemeine Umlagen					0,00	
Sonstige Transfererträge					0,00	
Öffentlich-rechtliche Leistungsentgelte	18.201.049,03	18.453.652,00		18.748.785,41	295.133,41	
Privatrechtliche Leistungsentgelte	23.760,00				0,00	
Kostenerstattungen und Kostenumlagen					0,00	
Sonstige ordentliche Erträge	9.212.576,20	8.909.000,00		9.118.181,19	209.181,19	
Aktivierete Eigenleistungen					0,00	
Bestandsveränderungen					0,00	
<b>Ordentliche Erträge</b>	<b>27.437.385,23</b>	<b>27.362.652,00</b>	<b>0,00</b>	<b>27.866.966,60</b>	<b>504.314,60</b>	<b>0,00</b>
Personalaufwendungen	97.813,16	95.918,00		97.891,80	1.973,80	
Versorgungsaufwendungen					0,00	
Aufwendungen für Sach- und Dienstleistungen	8.851.884,45	9.093.955,00		9.067.001,32	-26.953,68	
Bilanzielle Abschreibungen					0,00	
Transferaufwendungen	2.158,00	2.158,00			-2.158,00	
Sonstige ordentliche Aufwendungen	9.223.421,85	8.978.640,00		10.112.644,23	1.134.004,23	
<b>Ordentliche Aufwendungen</b>	<b>18.175.277,46</b>	<b>18.170.671,00</b>	<b>0,00</b>	<b>19.277.537,35</b>	<b>1.106.866,35</b>	<b>0,00</b>
<b>Ordentliches Ergebnis</b>	<b>9.262.107,77</b>	<b>9.191.981,00</b>	<b>0,00</b>	<b>8.589.429,25</b>	<b>-602.551,75</b>	<b>0,00</b>
Finanzerträge	0,00	0,00		3.639.685,67	3.639.685,67	
Zinsen und sonstige Finanzaufwendungen					0,00	
<b>Finanzergebnis</b>	<b>0,00</b>	<b>0,00</b>	<b>0,00</b>	<b>3.639.685,67</b>	<b>3.639.685,67</b>	<b>0,00</b>
<b>Ergebnis aus der lfd. Verwaltungstätigkeit</b>	<b>9.262.107,77</b>	<b>9.191.981,00</b>	<b>0,00</b>	<b>12.229.114,92</b>	<b>3.037.133,92</b>	<b>0,00</b>
Erträge aus internen Leistungsbeziehungen					0,00	
Aufwendungen aus internen Leistungsbeziehungen	276.773,00	285.139,00		303.339,00	18.200,00	
<b>Teilergebnis</b>	<b>8.985.334,77</b>	<b>8.906.842,00</b>	<b>0,00</b>	<b>11.925.775,92</b>	<b>3.018.933,92</b>	<b>0,00</b>
Globaler Minderaufwand					0,00	
<b>Teilergebnis nach Abzug globaler Minderaufwand</b>	<b>8.985.334,77</b>	<b>8.906.842,00</b>	<b>0,00</b>	<b>11.925.775,92</b>	<b>3.018.933,92</b>	<b>0,00</b>



Teilerfinanzrechnung Einzahlungs- und Auszahlungsarten in €	Ist - Ergebnis des Haushalts- jahres 2020	Fortgeschr. Ansatz des Haushalts- jahres 2021	davon Ermächtigungs- übertragungen aus dem Vorjahr	Ist-Ergebnis des Haushalts- jahres 2021	Vergleich fortgeschr. Ansatz/Ist (Sp. 4 ./ Sp. 2)	Ermächtigungs- übertragungen in das Folgejahr
	1	2	3	4	5	6
<b>Investitionstätigkeit</b>						
<b>Einzahlungen</b>						
Investitionszuwendungen						
Einzahlungen aus der Veräußerung von Vermögensgegenständen						
Einzahlungen aus der Veräußerung von Finanzanlagen				1.078,83		
Einzahlungen aus Beiträgen und Entgelten						
Sonstige Investitionseinzahlungen						
<b>Einzahlungen aus Investitionstätigkeit</b>	<b>0,00</b>	<b>0,00</b>	<b>0,00</b>	<b>1.078,83</b>	<b>0,00</b>	<b>0,00</b>
<b>Auszahlungen</b>						
Auszahlungen für den Erwerb von Grundstücken und Gebäuden						
Auszahlungen für Baumaßnahmen						
Auszahlungen für den Erwerb von beweglichem Anlagevermögen						
Auszahlungen für den Erwerb von Finanzanlagen						
Auszahlungen von aktivierbaren Zuwendungen						
Sonstige Investitionsauszahlungen						
<b>Auszahlungen aus Investitionstätigkeit</b>	<b>0,00</b>	<b>0,00</b>	<b>0,00</b>	<b>0,00</b>	<b>0,00</b>	<b>0,00</b>
<b>Saldo aus Investitionstätigkeit</b>	<b>0,00</b>	<b>0,00</b>	<b>0,00</b>	<b>1.078,83</b>	<b>0,00</b>	<b>0,00</b>

120 Verkehrsflächen und -anlagen



Teilergebnisrechnung Ertrags- und Aufwandsarten in €	Ist - Ergebnis des Haushalts- jahres 2020	Fortgeschr. Ansatz des Haushalts- jahres 2021	davon Ermächtigungs- übertragungen aus dem Vorjahr	Ist-Ergebnis des Haushalts- jahres 2021	Vergleich fortgeschr. Ansatz/Ist (Sp. 4 ./ Sp. 2)	Ermächtigungs- übertragungen in das Folgejahr
	1	2	3	4	5	6
Steuern und ähnliche Abgaben					0,00	
Zuwendungen und allgemeine Umlagen	260.443,36	270.000,00		263.383,36	-6.616,64	
Sonstige Transfererträge					0,00	
Öffentlich-rechtliche Leistungsentgelte	8.320,00	21.501,00		8.760,00	-12.741,00	
Privatrechtliche Leistungsentgelte	48.203,62	40.000,00		38.296,07	-1.703,93	
Kostenerstattungen und Kostenumlagen	451.316,00	351.895,00		655.513,15	303.618,15	
Sonstige ordentliche Erträge	343,82			84,67	84,67	
Aktivierete Eigenleistungen					0,00	
Bestandsveränderungen					0,00	
<b>Ordentliche Erträge</b>	<b>768.626,80</b>	<b>683.396,00</b>	<b>0,00</b>	<b>966.037,25</b>	<b>282.641,25</b>	<b>0,00</b>
Personalaufwendungen	789.434,28	665.395,00		775.229,61	109.834,61	
Versorgungsaufwendungen					0,00	
Aufwendungen für Sach- und Dienstleistungen	3.151.117,58	3.325.790,00		3.219.237,82	-106.552,18	
Bilanzielle Abschreibungen	1.391,96	697,00		1.486,37	789,37	
Transferaufwendungen	2.017.297,90	2.203.900,00		2.785.680,95	581.780,95	
Sonstige ordentliche Aufwendungen	99.843,08	117.738,00		97.324,51	-20.413,49	0,00
<b>Ordentliche Aufwendungen</b>	<b>6.059.084,80</b>	<b>6.313.520,00</b>	<b>0,00</b>	<b>6.878.959,26</b>	<b>565.439,26</b>	<b>0,00</b>
<b>Ordentliches Ergebnis</b>	<b>-5.290.458,00</b>	<b>-5.630.124,00</b>	<b>0,00</b>	<b>-5.912.922,01</b>	<b>-282.798,01</b>	<b>0,00</b>
Finanzerträge					0,00	
Zinsen und sonstige Finanzaufwendungen					0,00	
<b>Finanzergebnis</b>	<b>0,00</b>	<b>0,00</b>	<b>0,00</b>	<b>0,00</b>	<b>0,00</b>	<b>0,00</b>
<b>Ergebnis aus der lfd. Verwaltungstätigkeit</b>	<b>-5.290.458,00</b>	<b>-5.630.124,00</b>	<b>0,00</b>	<b>-5.912.922,01</b>	<b>-282.798,01</b>	<b>0,00</b>
Erträge aus internen Leistungsbeziehungen					0,00	
Aufwendungen aus internen Leistungsbeziehungen	40.366,94	49.885,00		42.115,31	-7.769,69	
<b>Teilergebnis</b>	<b>-5.330.824,94</b>	<b>-5.680.009,00</b>	<b>0,00</b>	<b>-5.955.037,32</b>	<b>-275.028,32</b>	<b>0,00</b>
Globaler Minderaufwand					0,00	
<b>Teilergebnis nach Abzug globaler Minderaufwand</b>	<b>-5.330.824,94</b>	<b>-5.680.009,00</b>	<b>0,00</b>	<b>-5.955.037,32</b>	<b>-275.028,32</b>	<b>0,00</b>



Teilerfinanzrechnung Einzahlungs- und Auszahlungsarten in €	Ist - Ergebnis des Haushalts- jahres 2020	Fortgeschr. Ansatz des Haushalts- jahres 2021	davon Ermächtigungs- übertragungen aus dem Vorjahr	Ist-Ergebnis des Haushalts- jahres 2021	Vergleich fortgeschr. Ansatz/Ist (Sp. 4 ./ Sp. 2)	Ermächtigungs- übertragungen in das Folgejahr
	1	2	3	4	5	6
<b>Investitionstätigkeit</b>						
<b>Einzahlungen</b>						
Investitionszuwendungen					0,00	
Einzahlungen aus der Veräußerung von Vermögensgegenständen					0,00	
Einzahlungen aus der Veräußerung von Finanzanlagen					0,00	
Einzahlungen aus Beiträgen und Entgelten	115.672,64	256.000,00		37.941,10	-218.058,90	
Sonstige Investitionseinzahlungen					0,00	
<b>Einzahlungen aus Investitionstätigkeit</b>	<b>115.672,64</b>	<b>256.000,00</b>	<b>0,00</b>	<b>37.941,10</b>	<b>-218.058,90</b>	<b>0,00</b>
<b>Auszahlungen</b>						
Auszahlungen für den Erwerb von Grundstücken und Gebäuden					0,00	
Auszahlungen für Baumaßnahmen					0,00	
Auszahlungen für den Erwerb von beweglichem Anlagevermögen	4.131,20		2.671,52	4.179,49	4.179,49	4.343,26
Auszahlungen für den Erwerb von Finanzanlagen					0,00	
Auszahlungen von aktivierbaren Zuwendungen					0,00	
Sonstige Investitionsauszahlungen					0,00	
<b>Auszahlungen aus Investitionstätigkeit</b>	<b>4.131,20</b>	<b>0,00</b>	<b>2.671,52</b>	<b>4.179,49</b>	<b>4.179,49</b>	<b>4.343,26</b>
<b>Saldo aus Investitionstätigkeit</b>	<b>111.541,44</b>	<b>256.000,00</b>	<b>-2.671,52</b>	<b>33.761,61</b>	<b>-222.238,39</b>	<b>-4.343,26</b>



Teilergebnisrechnung Ertrags- und Aufwandsarten in €	Ist - Ergebnis des Haushalts- jahres 2020	Fortgeschr. Ansatz des Haushalts- jahres 2021	davon Ermächtigungs- übertragungen aus dem Vorjahr	Ist-Ergebnis des Haushalts- jahres 2021	Vergleich fortgeschr. Ansatz/Ist (Sp. 4 ./ Sp. 2)	Ermächtigungs- übertragungen in das Folgejahr
	1	2	3	4	5	6
Steuern und ähnliche Abgaben					0,00	
Zuwendungen und allgemeine Umlagen	72.919,68	66.489,00		85.194,28	18.705,28	
Sonstige Transfererträge					0,00	
Öffentlich-rechtliche Leistungsentgelte	31.365,90	15.104,00		62.998,03	47.894,03	
Privatrechtliche Leistungsentgelte	166.375,37	158.923,00		180.280,26	21.357,26	
Kostenerstattungen und Kostenumlagen	33.707,51	37.284,00		15.695,98	-21.588,02	
Sonstige ordentliche Erträge	52.541,58	42.653,00		76.095,63	33.442,63	
Aktivierete Eigenleistungen	57.277,56	150.594,00		28.888,17	-121.705,83	
Bestandsveränderungen					0,00	
<b>Ordentliche Erträge</b>	<b>414.187,60</b>	<b>471.047,00</b>	<b>0,00</b>	<b>449.152,35</b>	<b>-21.894,65</b>	<b>0,00</b>
Personalaufwendungen	5.530.260,04	5.388.241,00		5.528.770,06	140.529,06	
Versorgungsaufwendungen					0,00	
Aufwendungen für Sach- und Dienstleistungen	2.602.530,70	3.902.205,00	660.000,00	3.268.657,67	-633.547,33	976.688,33
Bilanzielle Abschreibungen	556.182,73	652.660,00		673.961,65	21.301,65	
Transferaufwendungen					0,00	
Sonstige ordentliche Aufwendungen	628.052,80	721.877,00		588.263,80	-133.613,20	
<b>Ordentliche Aufwendungen</b>	<b>9.317.026,27</b>	<b>10.664.983,00</b>	<b>660.000,00</b>	<b>10.059.653,18</b>	<b>-605.329,82</b>	<b>976.688,33</b>
<b>Ordentliches Ergebnis</b>	<b>-8.902.838,67</b>	<b>-10.193.936,00</b>	<b>-660.000,00</b>	<b>-9.610.500,83</b>	<b>583.435,17</b>	<b>-976.688,33</b>
Finanzerträge					0,00	
Zinsen und sonstige Finanzaufwendungen					0,00	
<b>Finanzergebnis</b>	<b>0,00</b>	<b>0,00</b>	<b>0,00</b>	<b>0,00</b>	<b>0,00</b>	<b>0,00</b>
<b>Ergebnis aus der lfd. Verwaltungstätigkeit</b>	<b>-8.902.838,67</b>	<b>-10.193.936,00</b>	<b>-660.000,00</b>	<b>-9.610.500,83</b>	<b>583.435,17</b>	<b>-976.688,33</b>
Erträge aus internen Leistungsbeziehungen					0,00	
Aufwendungen aus internen Leistungsbeziehungen	105.776,85	94.661,00		104.199,78	9.538,78	
<b>Teilergebnis</b>	<b>-9.008.615,52</b>	<b>-10.288.597,00</b>	<b>-660.000,00</b>	<b>-9.714.700,61</b>	<b>573.896,39</b>	<b>-976.688,33</b>
Globaler Minderaufwand					0,00	
<b>Teilergebnis nach Abzug globaler Minderaufwand</b>	<b>-9.008.615,52</b>	<b>-10.288.597,00</b>	<b>-660.000,00</b>	<b>-9.714.700,61</b>	<b>573.896,39</b>	<b>-976.688,33</b>



Teilerfinanzrechnung Einzahlungs- und Auszahlungsarten in €	Ist - Ergebnis des Haushalts- jahres 2020	Fortgeschr. Ansatz des Haushalts- jahres 2021	davon Ermächtigungs- übertragungen aus dem Vorjahr	Ist-Ergebnis des Haushalts- jahres 2021	Vergleich fortgeschr. Ansatz/Ist (Sp. 4 ./ Sp. 2)	Ermächtigungs- übertragungen in das Folgejahr
	1	2	3	4	5	6
<b>Investitionstätigkeit</b>						
<b>Einzahlungen</b>						
Investitionszuwendungen	2.359,95			124.027,55	124.027,55	
Einzahlungen aus der Veräußerung von Vermögensgegenständen	17.770,51			761,60	761,60	
Einzahlungen aus der Veräußerung von Finanzanlagen					0,00	
Einzahlungen aus Beiträgen und Entgelten	51.500,00				0,00	
Sonstige Investitionseinzahlungen					0,00	
<b>Einzahlungen aus Investitionstätigkeit</b>	<b>71.630,46</b>	<b>0,00</b>	<b>0,00</b>	<b>124.789,15</b>	<b>124.789,15</b>	<b>0,00</b>
<b>Auszahlungen</b>						
Auszahlungen für den Erwerb von Grundstücken und Gebäuden	341.830,95	10.000,00	439.006,37	510,40	-9.489,60	280.000,00
Auszahlungen für Baumaßnahmen	1.254.968,11	1.046.300,00	2.036.894,07	504.204,80	-542.095,20	2.582.787,85
Auszahlungen für den Erwerb von beweglichem Anlagevermögen	688.906,15	724.000,00	655.829,53	850.402,80	126.402,80	645.846,17
Auszahlungen für den Erwerb von Finanzanlagen					0,00	
Auszahlungen von aktivierbaren Zuwendungen					0,00	
Sonstige Investitionsauszahlungen					0,00	
<b>Auszahlungen aus Investitionstätigkeit</b>	<b>2.285.705,21</b>	<b>1.780.300,00</b>	<b>3.131.729,97</b>	<b>1.355.118,00</b>	<b>-425.182,00</b>	<b>3.508.634,02</b>
<b>Saldo aus Investitionstätigkeit</b>	<b>-2.214.074,75</b>	<b>-1.780.300,00</b>	<b>-3.131.729,97</b>	<b>-1.230.328,85</b>	<b>549.971,15</b>	<b>-3.508.634,02</b>



Teilergebnisrechnung Ertrags- und Aufwandsarten in €	Ist - Ergebnis des Haushalts- jahres 2020	Fortgeschr. Ansatz des Haushalts- jahres 2021	davon Ermächtigungs- übertragungen aus dem Vorjahr	Ist-Ergebnis des Haushalts- jahres 2021	Vergleich fortgeschr. Ansatz/Ist (Sp. 4 ./ Sp. 2)	Ermächtigungs- übertragungen in das Folgejahr
	1	2	3	4	5	6
Steuern und ähnliche Abgaben					0,00	
Zuwendungen und allgemeine Umlagen	50.584,88	69.478,00		81.358,98	11.880,98	
Sonstige Transfererträge					0,00	
Öffentlich-rechtliche Leistungsentgelte	560,20	2.000,00		140,00	-1.860,00	
Privatrechtliche Leistungsentgelte	425,18			356,85	356,85	
Kostenerstattungen und Kostenumlagen	7.842,32			2.638,65	2.638,65	
Sonstige ordentliche Erträge	700,21			2.006,60	2.006,60	
Aktivierete Eigenleistungen					0,00	
Bestandsveränderungen					0,00	
<b>Ordentliche Erträge</b>	<b>60.112,79</b>	<b>71.478,00</b>	<b>0,00</b>	<b>86.501,08</b>	<b>15.023,08</b>	<b>0,00</b>
Personalaufwendungen	1.061.125,89	1.053.031,00		1.002.039,85	-50.991,15	
Versorgungsaufwendungen					0,00	
Aufwendungen für Sach- und Dienstleistungen	22.086,98	76.012,90	16.666,90	62.132,08	-13.880,82	
Bilanzielle Abschreibungen	4.799,77	13.246,00		7.119,47	-6.126,53	
Transferaufwendungen	139.701,32	162.722,00		161.351,42	-1.370,58	
Sonstige ordentliche Aufwendungen	200.409,01	619.448,00		236.111,16	-383.336,84	
<b>Ordentliche Aufwendungen</b>	<b>1.428.122,97</b>	<b>1.924.459,90</b>	<b>16.666,90</b>	<b>1.468.753,98</b>	<b>-455.705,92</b>	<b>0,00</b>
<b>Ordentliches Ergebnis</b>	<b>-1.368.010,18</b>	<b>-1.852.981,90</b>	<b>-16.666,90</b>	<b>-1.382.252,90</b>	<b>470.729,00</b>	<b>0,00</b>
Finanzerträge					0,00	
Zinsen und sonstige Finanzaufwendungen					0,00	
<b>Finanzergebnis</b>	<b>0,00</b>	<b>0,00</b>	<b>0,00</b>	<b>0,00</b>	<b>0,00</b>	<b>0,00</b>
<b>Ergebnis aus der lfd. Verwaltungstätigkeit</b>	<b>-1.368.010,18</b>	<b>-1.852.981,90</b>	<b>-16.666,90</b>	<b>-1.382.252,90</b>	<b>470.729,00</b>	<b>0,00</b>
Erträge aus internen Leistungsbeziehungen					0,00	
Aufwendungen aus internen Leistungsbeziehungen	34.604,62	65.215,00		55.230,99	-9.984,01	
<b>Teilergebnis</b>	<b>-1.402.614,80</b>	<b>-1.918.196,90</b>	<b>-16.666,90</b>	<b>-1.437.483,89</b>	<b>480.713,01</b>	<b>0,00</b>
Globaler Minderaufwand					0,00	
<b>Teilergebnis nach Abzug globaler Minderaufwand</b>	<b>-1.402.614,80</b>	<b>-1.918.196,90</b>	<b>-16.666,90</b>	<b>-1.437.483,89</b>	<b>480.713,01</b>	<b>0,00</b>





Teilerfinanzrechnung Einzahlungs- und Auszahlungsarten in €	Ist - Ergebnis des Haushalts- jahres 2020	Fortgeschr. Ansatz des Haushalts- jahres 2021	davon Ermächtigungs- übertragungen aus dem Vorjahr	Ist-Ergebnis des Haushalts- jahres 2021	Vergleich fortgeschr. Ansatz/Ist (Sp. 4 ./ Sp. 2)	Ermächtigungs- übertragungen in das Folgejahr
	1	2	3	4	5	6
<b>Investitionstätigkeit</b>						
<b>Einzahlungen</b>						
Investitionszuwendungen	10.000,00				0,00	
Einzahlungen aus der Veräußerung von Vermögensgegenständen					0,00	
Einzahlungen aus der Veräußerung von Finanzanlagen					0,00	
Einzahlungen aus Beiträgen und Entgelten					0,00	
Sonstige Investitionseinzahlungen					0,00	
<b>Einzahlungen aus Investitionstätigkeit</b>	<b>10.000,00</b>	<b>0,00</b>	<b>0,00</b>	<b>0,00</b>	<b>0,00</b>	<b>0,00</b>
<b>Auszahlungen</b>						
Auszahlungen für den Erwerb von Grundstücken und Gebäuden					0,00	
Auszahlungen für Baumaßnahmen					0,00	
Auszahlungen für den Erwerb von beweglichem Anlagevermögen	20.187,02	175.000,00	65.000,00	14.946,23	-160.053,77	152.862,44
Auszahlungen für den Erwerb von Finanzanlagen					0,00	
Auszahlungen von aktivierbaren Zuwendungen					0,00	
Sonstige Investitionsauszahlungen					0,00	
<b>Auszahlungen aus Investitionstätigkeit</b>	<b>20.187,02</b>	<b>175.000,00</b>	<b>65.000,00</b>	<b>14.946,23</b>	<b>-160.053,77</b>	<b>152.862,44</b>
<b>Saldo aus Investitionstätigkeit</b>	<b>-10.187,02</b>	<b>-175.000,00</b>	<b>-65.000,00</b>	<b>-14.946,23</b>	<b>160.053,77</b>	<b>-152.862,44</b>



Teilergebnisrechnung Ertrags- und Aufwandsarten in €	Ist - Ergebnis des Haushalts- jahres 2020	Fortgeschr. Ansatz des Haushalts- jahres 2021	davon Ermächtigungs- übertragungen aus dem Vorjahr	Ist-Ergebnis des Haushalts- jahres 2021	Vergleich fortgeschr. Ansatz/Ist (Sp. 4 ./ Sp. 2)	Ermächtigungs- übertragungen in das Folgejahr
	1	2	3	4	5	6
Steuern und ähnliche Abgaben					0,00	
Zuwendungen und allgemeine Umlagen		11.091,00		914,22	-10.176,78	
Sonstige Transfererträge					0,00	
Öffentlich-rechtliche Leistungsentgelte					0,00	
Privatrechtliche Leistungsentgelte	47.807,79	341.169,00		47.925,70	-293.243,30	
Kostenerstattungen und Kostenumlagen					0,00	
Sonstige ordentliche Erträge	1.008.613,08			1.468.091,46	1.468.091,46	
Aktivierete Eigenleistungen					0,00	
Bestandsveränderungen					0,00	
<b>Ordentliche Erträge</b>	<b>1.056.420,87</b>	<b>352.260,00</b>	<b>0,00</b>	<b>1.516.931,38</b>	<b>1.164.671,38</b>	<b>0,00</b>
Personalaufwendungen	681.245,46	694.991,00		671.369,34	-23.621,66	
Versorgungsaufwendungen					0,00	
Aufwendungen für Sach- und Dienstleistungen	30.994,21	222.162,00		170.843,39	-51.318,61	
Bilanzielle Abschreibungen	7.927,19	3.157,00		10.565,55	7.408,55	
Transferaufwendungen	22.335.537,08	22.560.806,00	103.619,00	22.294.241,78	-266.564,22	262.000,00
Sonstige ordentliche Aufwendungen	1.553.197,07	1.173.321,00	133.312,00	486.978,99	-686.342,01	300.000,00
<b>Ordentliche Aufwendungen</b>	<b>24.608.901,01</b>	<b>24.654.437,00</b>	<b>236.931,00</b>	<b>23.633.999,05</b>	<b>-1.020.437,95</b>	<b>562.000,00</b>
<b>Ordentliches Ergebnis</b>	<b>-23.552.480,14</b>	<b>-24.302.177,00</b>	<b>-236.931,00</b>	<b>-22.117.067,67</b>	<b>2.185.109,33</b>	<b>-562.000,00</b>
Finanzerträge	836.424,65	4.075.997,00		2.114.700,70	-1.961.296,30	
Zinsen und sonstige Finanzaufwendungen					0,00	
<b>Finanzergebnis</b>	<b>836.424,65</b>	<b>4.075.997,00</b>	<b>0,00</b>	<b>2.114.700,70</b>	<b>-1.961.296,30</b>	<b>0,00</b>
<b>Ergebnis aus der lfd. Verwaltungstätigkeit</b>	<b>-22.716.055,49</b>	<b>-20.226.180,00</b>	<b>-236.931,00</b>	<b>-20.002.366,97</b>	<b>223.813,03</b>	<b>-562.000,00</b>
Erträge aus internen Leistungsbeziehungen					0,00	
Aufwendungen aus internen Leistungsbeziehungen	89.646,84	88.263,00		80.977,48	-7.285,52	
<b>Teilergebnis</b>	<b>-22.805.702,33</b>	<b>-20.314.443,00</b>	<b>-236.931,00</b>	<b>-20.083.344,45</b>	<b>231.098,55</b>	<b>-562.000,00</b>
Globaler Minderaufwand					0,00	
<b>Teilergebnis nach Abzug globaler Minderaufwand</b>	<b>-22.805.702,33</b>	<b>-20.314.443,00</b>	<b>-236.931,00</b>	<b>-20.083.344,45</b>	<b>231.098,55</b>	<b>-562.000,00</b>



Teilerfinanzrechnung Einzahlungs- und Auszahlungsarten in €	Ist - Ergebnis des Haushalts- jahres 2020	Fortgeschr. Ansatz des Haushalts- jahres 2021	davon Ermächtigungs- übertragungen aus dem Vorjahr	Ist-Ergebnis des Haushalts- jahres 2021	Vergleich fortgeschr. Ansatz/Ist (Sp. 4 ./ Sp. 2)	Ermächtigungs- übertragungen in das Folgejahr
	1	2	3	4	5	6
<b>Investitionstätigkeit</b>						
<b>Einzahlungen</b>						
Investitionszuwendungen					0,00	
Einzahlungen aus der Veräußerung von Vermögensgegenständen					0,00	
Einzahlungen aus der Veräußerung von Finanzanlagen					0,00	
Einzahlungen aus Beiträgen und Entgelten					0,00	
Sonstige Investitionseinzahlungen					0,00	
<b>Einzahlungen aus Investitionstätigkeit</b>	<b>0,00</b>	<b>0,00</b>	<b>0,00</b>	<b>0,00</b>	<b>0,00</b>	<b>0,00</b>
<b>Auszahlungen</b>						
Auszahlungen für den Erwerb von Grundstücken und Gebäuden					0,00	
Auszahlungen für Baumaßnahmen	48.402,98	120.190,00		116.852,05	-3.337,95	120.190,00
Auszahlungen für den Erwerb von beweglichem Anlagevermögen					0,00	
Auszahlungen für den Erwerb von Finanzanlagen	88.904,00	20.000,00		36.500,00	16.500,00	
Auszahlungen von aktivierbaren Zuwendungen					0,00	
Sonstige Investitionsauszahlungen					0,00	
<b>Auszahlungen aus Investitionstätigkeit</b>	<b>137.306,98</b>	<b>140.190,00</b>	<b>0,00</b>	<b>153.352,05</b>	<b>13.162,05</b>	<b>120.190,00</b>
<b>Saldo aus Investitionstätigkeit</b>	<b>-137.306,98</b>	<b>-140.190,00</b>	<b>0,00</b>	<b>-153.352,05</b>	<b>-13.162,05</b>	<b>-120.190,00</b>



Teilergebnisrechnung Ertrags- und Aufwandsarten in €	Ist - Ergebnis des Haushalts- jahres 2020	Fortgeschr. Ansatz des Haushalts- jahres 2021	davon Ermächtigungs- übertragungen aus dem Vorjahr	Ist-Ergebnis des Haushalts- jahres 2021	Vergleich fortgeschr. Ansatz/Ist (Sp. 4 ./ Sp. 2)	Ermächtigungs- übertragungen in das Folgejahr
	1	2	3	4	5	6
Steuern und ähnliche Abgaben	275.341.398,42	294.900.000,00		310.778.438,12	15.878.438,12	
Zuwendungen und allgemeine Umlagen	93.300.747,64	8.226.000,00		8.210.754,95	-15.245,05	
Sonstige Transfererträge	3.824.938,86	3.457.821,00		3.457.758,75	-62,25	
Öffentlich-rechtliche Leistungsentgelte					0,00	
Privatrechtliche Leistungsentgelte					0,00	
Kostenerstattungen und Kostenumlagen					0,00	
Sonstige ordentliche Erträge	2.057.078,81			7.062.012,85	7.062.012,85	
Aktivierete Eigenleistungen					0,00	
Bestandsveränderungen					0,00	
<b>Ordentliche Erträge</b>	<b>374.524.163,73</b>	<b>306.583.821,00</b>	<b>0,00</b>	<b>329.508.964,67</b>	<b>22.925.143,67</b>	<b>0,00</b>
Personalaufwendungen					0,00	
Versorgungsaufwendungen					0,00	
Aufwendungen für Sach- und Dienstleistungen					0,00	
Bilanzielle Abschreibungen					0,00	
Transferaufwendungen	110.112.321,17	113.685.000,00		119.086.924,92	5.401.924,92	
Sonstige ordentliche Aufwendungen	13.367.442,57	2.500.000,00		2.418.492,03	-81.507,97	
<b>Ordentliche Aufwendungen</b>	<b>123.479.763,74</b>	<b>116.185.000,00</b>	<b>0,00</b>	<b>121.505.416,95</b>	<b>5.320.416,95</b>	<b>0,00</b>
<b>Ordentliches Ergebnis</b>	<b>251.044.399,99</b>	<b>190.398.821,00</b>	<b>0,00</b>	<b>208.003.547,72</b>	<b>17.604.726,72</b>	<b>0,00</b>
Finanzerträge	279.288,07	222.690,00		435.406,99	212.716,99	
Zinsen und sonstige Finanzaufwendungen	1.736.818,27	2.122.000,00		1.063.795,35	-1.058.204,65	
<b>Finanzergebnis</b>	<b>-1.457.530,20</b>	<b>-1.899.310,00</b>	<b>0,00</b>	<b>-628.388,36</b>	<b>1.270.921,64</b>	<b>0,00</b>
<b>Ergebnis aus der lfd. Verwaltungstätigkeit</b>	<b>249.586.869,79</b>	<b>188.499.511,00</b>	<b>0,00</b>	<b>207.375.159,36</b>	<b>18.875.648,36</b>	<b>0,00</b>
Außerordentliche Erträge		49.542.997,00		34.191.598,58		
Außerordentliche Aufwendungen						
<b>Außerordentliches Ergebnis</b>	<b>0,00</b>	<b>49.542.997,00</b>	<b>0,00</b>	<b>34.191.598,58</b>	<b>0,00</b>	<b>0,00</b>
Erträge aus internen Leistungsbeziehungen					0,00	
Aufwendungen aus internen Leistungsbeziehungen					0,00	
<b>Teilergebnis</b>	<b>249.586.869,79</b>	<b>238.042.508,00</b>	<b>0,00</b>	<b>241.566.757,94</b>	<b>18.875.648,36</b>	<b>0,00</b>
Globaler Minderaufwand		-5.465.000,00			5.465.000,00	
<b>Teilergebnis nach Abzug globaler Minderaufwand</b>	<b>249.586.869,79</b>	<b>243.507.508,00</b>	<b>0,00</b>	<b>241.566.757,94</b>	<b>13.410.648,36</b>	<b>0,00</b>



Teilerfinanzrechnung Einzahlungs- und Auszahlungsarten in €	Ist - Ergebnis des Haushalts- jahres 2020	Fortgeschr. Ansatz des Haushalts- jahres 2021	davon Ermächtigungs- übertragungen aus dem Vorjahr	Ist-Ergebnis des Haushalts- jahres 2021	Vergleich fortgeschr. Ansatz/Ist (Sp. 4 ./ Sp. 2)	Ermächtigungs- übertragungen in das Folgejahr
	1	2	3	4	5	6
<b>Investitionstätigkeit</b>						
<b>Einzahlungen</b>						
Investitionszuwendungen	6.792.966,27	7.205.000,00		7.205.789,94	789,94	
Einzahlungen aus der Veräußerung von Vermögensgegenständen					0,00	
Einzahlungen aus der Veräußerung von Finanzanlagen					0,00	
Einzahlungen aus Beiträgen und Entgelten					0,00	
Sonstige Investitionseinzahlungen					0,00	
<b>Einzahlungen aus Investitionstätigkeit</b>	<b>6.792.966,27</b>	<b>7.205.000,00</b>	<b>0,00</b>	<b>7.205.789,94</b>	<b>789,94</b>	<b>0,00</b>
<b>Auszahlungen</b>						
Auszahlungen für den Erwerb von Grundstücken und Gebäuden					0,00	
Auszahlungen für Baumaßnahmen					0,00	
Auszahlungen für den Erwerb von beweglichem Anlagevermögen					0,00	
Auszahlungen für den Erwerb von Finanzanlagen					0,00	
Auszahlungen von aktivierbaren Zuwendungen	6.326.663,27	6.706.000,00		6.706.104,94	104,94	
Sonstige Investitionsauszahlungen				2.225.562,45	2.225.562,45	
<b>Auszahlungen aus Investitionstätigkeit</b>	<b>6.326.663,27</b>	<b>6.706.000,00</b>	<b>0,00</b>	<b>8.931.667,39</b>	<b>2.225.667,39</b>	<b>0,00</b>
<b>Saldo aus Investitionstätigkeit</b>	<b>466.303,00</b>	<b>499.000,00</b>	<b>0,00</b>	<b>-1.725.877,45</b>	<b>-2.224.877,45</b>	<b>0,00</b>



Teilergebnisrechnung Ertrags- und Aufwandsarten in €	Ist - Ergebnis des Haushalts- jahres 2020	Fortgeschr. Ansatz des Haushalts- jahres 2021	davon Ermächtigungs- übertragungen aus dem Vorjahr	Ist-Ergebnis des Haushalts- jahres 2021	Vergleich fortgeschr. Ansatz/Ist (Sp. 4 ./ Sp. 2)	Ermächtigungs- übertragungen in das Folgejahr
	1	2	3	4	5	6
Steuern und ähnliche Abgaben					0,00	
Zuwendungen und allgemeine Umlagen	-100,00				0,00	
Sonstige Transfererträge					0,00	
Öffentlich-rechtliche Leistungsentgelte					0,00	
Privatrechtliche Leistungsentgelte	18.520,08	20.666,00		27.951,83	7.285,83	
Kostenerstattungen und Kostenumlagen					0,00	
Sonstige ordentliche Erträge	8.196,40	8.196,00		8.196,40	0,40	
Aktivierete Eigenleistungen					0,00	
Bestandsveränderungen					0,00	
<b>Ordentliche Erträge</b>	<b>26.616,48</b>	<b>28.862,00</b>	<b>0,00</b>	<b>36.148,23</b>	<b>7.286,23</b>	<b>0,00</b>
Personalaufwendungen					0,00	
Versorgungsaufwendungen					0,00	
Aufwendungen für Sach- und Dienstleistungen					0,00	
Bilanzielle Abschreibungen	8.610,01	8.352,00		8.610,01	258,01	
Transferaufwendungen					0,00	
Sonstige ordentliche Aufwendungen	18.520,08	20.666,00		27.951,83	7.285,83	
<b>Ordentliche Aufwendungen</b>	<b>27.130,09</b>	<b>29.018,00</b>	<b>0,00</b>	<b>36.561,84</b>	<b>7.543,84</b>	<b>0,00</b>
<b>Ordentliches Ergebnis</b>	<b>-513,61</b>	<b>-156,00</b>	<b>0,00</b>	<b>-413,61</b>	<b>-257,61</b>	<b>0,00</b>
Finanzerträge					0,00	
Zinsen und sonstige Finanzaufwendungen					0,00	
<b>Finanzergebnis</b>	<b>0,00</b>	<b>0,00</b>	<b>0,00</b>	<b>0,00</b>	<b>0,00</b>	<b>0,00</b>
<b>Ergebnis aus der lfd. Verwaltungstätigkeit</b>	<b>-513,61</b>	<b>-156,00</b>	<b>0,00</b>	<b>-413,61</b>	<b>-257,61</b>	<b>0,00</b>
Erträge aus internen Leistungsbeziehungen					0,00	
Aufwendungen aus internen Leistungsbeziehungen					0,00	
<b>Teilergebnis</b>	<b>-513,61</b>	<b>-156,00</b>	<b>0,00</b>	<b>-413,61</b>	<b>-257,61</b>	<b>0,00</b>
Globaler Minderaufwand					0,00	
<b>Teilergebnis nach Abzug globaler Minderaufwand</b>	<b>-513,61</b>	<b>-156,00</b>	<b>0,00</b>	<b>-413,61</b>	<b>-257,61</b>	<b>0,00</b>



Teilerfinanzrechnung Einzahlungs- und Auszahlungsarten in €	Ist - Ergebnis des Haushalts- jahres 2020	Fortgeschr. Ansatz des Haushalts- jahres 2021	davon Ermächtigungs- übertragungen aus dem Vorjahr	Ist-Ergebnis des Haushalts- jahres 2021	Vergleich fortgeschr. Ansatz/Ist (Sp. 4 ./ Sp. 2)	Ermächtigungs- übertragungen in das Folgejahr
	1	2	3	4	5	6
<b>Investitionstätigkeit</b>						
<b>Einzahlungen</b>						
Investitionszuwendungen						
Einzahlungen aus der Veräußerung von Vermögensgegenständen						
Einzahlungen aus der Veräußerung von Finanzanlagen						
Einzahlungen aus Beiträgen und Entgelten						
Sonstige Investitionseinzahlungen						
<b>Einzahlungen aus Investitionstätigkeit</b>	<b>0,00</b>	<b>0,00</b>	<b>0,00</b>	<b>0,00</b>	<b>0,00</b>	<b>0,00</b>
<b>Auszahlungen</b>						
Auszahlungen für den Erwerb von Grundstücken und Gebäuden						
Auszahlungen für Baumaßnahmen						
Auszahlungen für den Erwerb von beweglichem Anlagevermögen						
Auszahlungen für den Erwerb von Finanzanlagen						
Auszahlungen von aktivierbaren Zuwendungen						
Sonstige Investitionsauszahlungen						
<b>Auszahlungen aus Investitionstätigkeit</b>	<b>0,00</b>	<b>0,00</b>	<b>0,00</b>	<b>0,00</b>	<b>0,00</b>	<b>0,00</b>
<b>Saldo aus Investitionstätigkeit</b>	<b>0,00</b>	<b>0,00</b>	<b>0,00</b>	<b>0,00</b>	<b>0,00</b>	<b>0,00</b>