

Nachrichten zur Statistik

Statistische Analysen >

NEUSS.DE

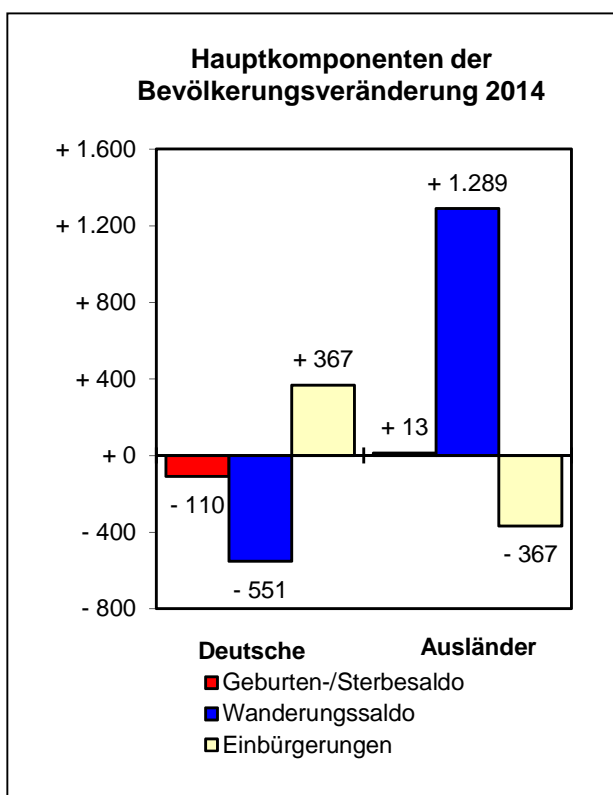
Die Bevölkerungsentwicklung der Stadt Neuss im Jahr 2014

Bevölkerung insgesamt zum 31.12.2014: 156.268
Ausländische Mitbürger: 21.313
Ausländeranteil: 13,6 %
Die Bevölkerung der Stadt Neuss stieg im Laufe des Jahres 2014 um + 700 Personen an.
Wanderungsverluste und Sterbeüberschüsse der deutschen Bevölkerung konnten durch hohe Wanderungsgewinne der ausländischen Bevölkerung mehr als ausgeglichen werden.

Bevölkerungsentwicklung in Neuss

Im Jahr 2014 nahm die Einwohnerzahl der Stadt Neuss - ermittelt aus den Melderegisterdaten von der Statistikstelle im Amt für Wirtschaftsförderung - um + 700 Personen auf 156.268 Einwohner zu. Damit gab es in Neuss wie in den Vorjahren wieder einen Einwohnergewinn. Ursache hierfür waren hohe Wanderungsgewinne der ausländischen Bevölkerung, die die Sterbeüberschüsse und Wanderungsverluste der deutschen Bevölkerung weit überkompensieren konnten.

7.218 Personen aus Neuss fortgezogen (+ 6,1 %). Bei den Zuzügen waren 4.799 (- 4,5 %) deutscher und 3.157 (+ 19,0 %) ausländischer Nationalität. Bei den Fortzügen wurden 5.350 (- 0,3 %) Deutsche und 1.868 (+ 30,0 %) Ausländer gezählt. Als Saldo ergibt sich ein Wanderungsgewinn von + 738 Personen (Deutsche: - 551; Ausländer: + 1.289). Damit konnten die extrem hohen Wanderungsgewinne der ausländischen Bevölkerung die Wanderungsverluste der Deutschen mehr als ausgleichen. Hierbei ist auf einen Sonder-effekt hinzuweisen: Seit Dezember 2014 sind auch die Flüchtlinge und Asylbewerber in der Landeseinrichtung Alexianerplatz meldepflichtig und fließen in die Statistik ein.



Geburten und Sterbefälle

Die natürliche Bevölkerungsentwicklung dämpfte die Bevölkerungszunahme nur wenig. Die Zahl der Geburten erhöhte sich geringfügig um + 2,2 % auf 1.483, die der Sterbefälle sank um - 3,1 % auf 1.580. Dies führte zu einem Sterbeüberschuss von - 97 Personen. Hierbei konnte der Geburtenüberschuss der ausländischen Mitbürger in Höhe von + 13 Personen den Sterbeüberschuss der Deutschen (- 110) nicht ausgleichen. Die Zahl der ausländischen Geburten sank auf 115, die der Deutschen erhöhte sich um + 2,6 % auf 1.368. Seit dem Jahr 2000 ist die Ursache des Rückgangs bzw. der Stagnation der ausländischen Geburten in den Auswirkungen der Reform des Staatsangehörigkeitsrechts zum 01.01.2000 zu suchen. Ab diesem Zeitpunkt erwerben die Kinder ausländischer Eltern unter bestimmten (häufig zutreffenden) Voraussetzungen bereits durch die Geburt die deutsche Staatsangehörigkeit.

Zuzüge und Fortzüge

2014 sind 7.956 Personen nach Neuss zugezogen (+ 3,6 % gegenüber dem Vorjahr) und



Deutsche Bevölkerung

Bei der deutschen Bevölkerung führten Sterbeüberschüsse von - 110 Personen und Wanderungsverluste von - 551 Einwohnern zu einem Rückgang um - 661 Einwohnern. Dem standen + 367 relevante Einbürgerungen gegenüber, deutlich weniger als 2013 (442). Damit wurde die Entwicklung der Zahl der deutschen Bevölkerung maßgeblich von den Wanderungsverlusten geprägt. 134.955 deutsche Einwohner wurden Ende 2014 gezählt.

Ausländische Bevölkerung

Die ausländische Bevölkerung wies einen geringfügigen Geburtenüberschuss von + 13 Personen und einen extrem hohen Wanderungsgewinn von + 1.289 Personen auf; allerdings verminderten sich diese Bevölkerungsgewinne durch die 367 Einbürgerungen. 21.313 Ausländer wurden Ende 2014 in Neuss gezählt; der Ausländeranteil erhöhte sich im Jahresvergleich von 13,1 % auf 13,6 %.

Zu- und Fortzugsbeziehungen

Die Hauptwanderungsverflechtungen bestanden auch im Jahre 2014 mit dem Rhein-Kreis Neuss - hier insbesondere mit den Städten Kaarst, Grevenbroich und Dormagen -, der Stadt Düsseldorf, dem übrigen Nordrhein-Westfalen (alle kreisfreien Städte und Kreise Nordrhein-Westfalens, mit denen der Rhein-Kreis Neuss keine gemeinsame Grenze hat), den anderen Bundesländern sowie dem Ausland. Im Bevölkerungsaustausch mit der Stadt Düsseldorf erzielte die Stadt Neuss einen Gewinn von + 629 Personen, während sich ge-

genüber dem Rhein-Kreis Neuss ein Wanderungsdefizit von - 513 Personen ergab, insbesondere durch Wanderungsverluste mit Grevenbroich (- 167 Einwohner) und Kaarst (- 150 Einwohner). Der Bevölkerungsaustausch mit dem übrigen Nordrhein-Westfalen ergab einen positiven Wanderungssaldo von + 13 Personen. Mit dem Ausland wurde im Jahre 2014 ein sehr hoher Gewinn von + 1.413 Personen erzielt. Die Verflechtungen mit den anderen Bundesländern führten zu einem Verlust von - 26 Einwohnern (s. Tabelle 2).

Einwohnerentwicklung in den Bezirken

In den Statistischen Bezirken der Stadt Neuss entwickelte sich die Bevölkerungszahl recht uneinheitlich. Sie reichte von Zunahmen von + 176 im Augustinusviertel (bedingt durch die Meldepflicht der Bewohner der Landeseinrichtung am Alexianerplatz) und + 134 in Rosellen (insbes. Baugebiet Allerheiligen B) bis hin zu Verlusten von - 68 in Grimlinghausen und - 51 in der Pomona. Weiterhin ist Rosellen mit 13.991 Personen der einwohnerstärkste Bezirk, gefolgt von der Innenstadt mit 11.603 Personen und Norf mit 10.372 Einwohnern.

Entwicklung in den letzten 10 Jahren

Im 10-Jahres-Vergleich von Ende 2004 bis Ende 2014 ist die Zahl der Einwohner in Neuss um + 1.708 (+ 1,1 %) angestiegen. Die Zahl der Deutschen hat um + 731 Personen (+ 0,5 %) zugenommen, die der Ausländer um + 977 (+ 4,8 %) zugelegt. Hierbei muss allerdings der Effekt der 4.250 Einbürgerungen seit 2005 berücksichtigt werden (s. Tabelle 3).

Tabelle 1: Die Bevölkerung in den statistischen Bezirken der Stadt Neuss

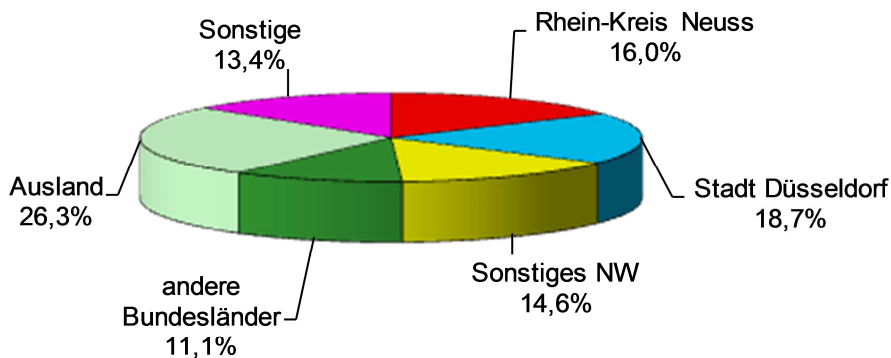
	Einwohner				Einwohner		
	31.12.2014	31.12.2013	Veränd.		31.12.2014	31.12.2013	Veränd.
01 Innenstadt	11.603	11.511	+ 92	15 Westfeld	182	188	- 6
02 Dreikönigenviertel	6.976	6.947	+ 29	16 Morgensternsheide	514	511	+ 3
03 Hafengebiet	177	174	+ 3	17 Furth-Süd	9.744	9.692	+ 52
04 Hammfeld	1.738	1.752	- 14	18 Furth-Mitte	7.276	7.214	+ 62
05 Augustinusviertel	3.239	3.063	+ 176	19 Furth-Nord	4.890	4.864	+ 26
06 Gnadental	5.225	5.131	+ 94	20 Weißenberg	6.595	6.608	- 13
07 Grimlinghausen	8.336	8.404	- 68	21 Vogelsang	6.522	6.543	- 21
08 Uedesheim	4.386	4.382	+ 4	22 Barbaraviertel	2.824	2.776	+ 48
09 Weckhoven	8.661	8.651	+ 10	23 Holzheim	7.720	7.650	+ 70
10 Erfttal	5.311	5.317	- 6	24 Grefrath	3.599	3.606	- 7
11 Selikum	1.141	1.127	+ 14	25 Hoisten	3.168	3.155	+ 13
12 Reuschenberg	7.372	7.384	- 12	26 Speck/Wehl/Help.	1.255	1.277	- 22
13 Pomona	3.521	3.572	- 51	27 Norf	10.372	10.363	+ 9
14 Stadionviertel	9.930	9.849	+ 81	28 Rosellen	13.991	13.857	+ 134
				Stadt Neuss insgesamt	156.268	155.568	+ 700

Quelle: Melderegisterauswertung, Bevölkerung am Ort der Hauptwohnung
Erstellung: Stadt Neuss, Amt für Wirtschaftsförderung - Statistikstelle -

Tabelle 2: Wanderungsstatistik 2014

Herkunfts- bzw. Zielgebiet	Zu- und Fortzüge		Wanderungsgewinn bzw. -verlust
	von...nach Neuss	von Neuss nach...	
Rhein-Kreis Neuss insgesamt	1 272	1 785	- 513
Dormagen	235	282	- 47
Grevenbroich	286	453	- 167
Jüchen	41	116	- 75
Kaarst	387	537	- 150
Korschenbroich	113	167	- 54
Meerbusch	175	192	- 17
Rommerskirchen	35	38	- 3
Stadt Düsseldorf	1 486	857	+ 629
Stadt Mönchengladbach	177	233	- 56
Stadt Krefeld	106	148	- 42
Stadt Köln	222	226	- 4
Kreis Düren	47	36	+ 11
Kreis Mettmann	193	185	+ 8
Kreis Heinsberg	72	94	- 22
Rhein-Erft-Kreis	70	88	- 18
Kreis Viersen	129	147	- 18
Übriges NW	1 163	1 150	+ 13
andere Bundesländer	881	907	- 26
Unbekannt und Sonstige	48	685	- 637
Ausland	2 090	677	+ 1 413
insgesamt	7 956	7 218	+ 738

Zuzüge 2014



Fortzüge 2014

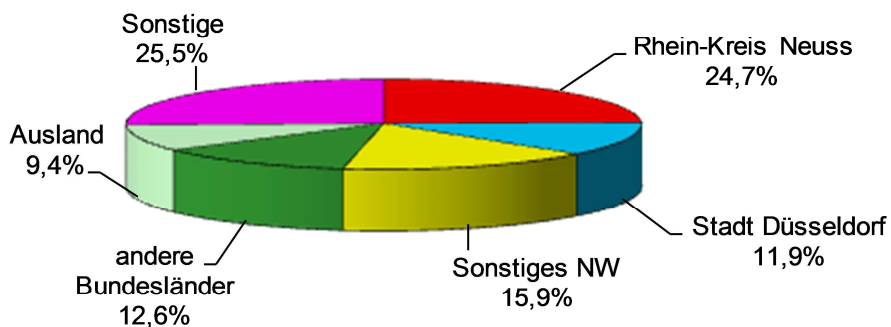


Tabelle 3: Bevölkerungsentwicklung der Stadt Neuss 2004 - 2014 lt. Melderegister differenziert nach Deutschen und Ausländern

Jahr	Personenkreis	Geburten	Sterbefälle	Geburten- bzw. Sterbeüberschuss	Zuzüge	Wegzüge	Wanderungsgewinn bzw. -verlust	Umzüge	Bevölkerungsveränderung insgesamt	relevante Einbürgerungen	Sonstige Veränderungen *)	Gesamtveränderung	Bevölkerung am 31.12.	
													abs.	in %
2004	Insgesamt	1 472	1 519	- 47	6 123	6 028	+ 95	11 237	+ 48	-	+ 41	+ 89	154 560	100
	Deutsche	1 363	1 450	- 87	4 444	4 514	- 70	9 267	- 157	+ 422	+ 58	+ 323	134 224	86,8
	Ausländer	109	69	+ 40	1 679	1 514	+ 165	1 970	+ 205	- 422	- 17	- 234	20 336	13,2
2005	Insgesamt	1 409	1 547	- 138	6 114	6 120	- 6	11 153	- 144	-	- 70	- 214	154 346	100
	Deutsche	1 324	1 477	- 153	4 436	4 453	- 17	9 208	- 170	+ 381	- 180	+ 31	134 255	87,0
	Ausländer	85	70	+ 15	1 678	1 667	+ 11	1 945	+ 26	- 381	+ 110	- 245	20 091	13,0
2006	Insgesamt	1 422	1 528	- 106	6 164	6 066	+ 98	10 831	- 8	-	+ 52	+ 44	154 390	100
	Deutsche	1 330	1 476	- 146	4 315	4 665	- 350	8 871	- 496	+ 417	+ 44	- 35	134 220	86,9
	Ausländer	92	52	+ 40	1 849	1 401	+ 448	1 960	+ 488	- 417	+ 8	+ 79	20 170	13,1
2007	Insgesamt	1 357	1 456	- 99	6 393	6 558	- 165	10 453	- 264	-	- 68	- 332	154 058	100
	Deutsche	1 278	1 387	- 109	4 667	4 889	- 222	8 570	- 331	+ 530	- 56	+ 143	134 363	87,2
	Ausländer	79	69	+ 10	1 726	1 669	+ 57	1 883	+ 67	- 530	- 12	- 475	19 695	12,8
2008	Insgesamt	1 398	1 533	- 135	6 107	6 347	- 240	10 425	- 375	-	+ 69	- 306	153 752	100
	Deutsche	1 307	1 457	- 150	4 574	5 023	- 449	8 667	- 599	+ 405	+ 105	- 89	134 274	87,3
	Ausländer	91	76	+ 15	1 533	1 324	+ 209	1 758	+ 224	- 405	- 36	- 217	19 478	12,7
2009	Insgesamt	1 390	1 496	- 106	6 644	6 607	+ 37	10 892	- 69	-	- 19	- 88	153 664	100
	Deutsche	1 266	1 423	- 157	5 038	5 165	- 127	9 038	- 284	+ 428	+ 53	+ 197	134 471	87,5
	Ausländer	124	73	+ 51	1 606	1 442	+ 164	1 854	+ 215	- 428	- 72	- 285	19 193	12,5
2010	Insgesamt	1 362	1 516	- 154	6 308	5 998	+ 310	9 567	+ 156	-	- 62	+ 94	153 758	100
	Deutsche	1 227	1 445	- 218	4 660	4 720	- 60	8 008	- 278	+ 408	+ 29	+ 159	134 630	87,6
	Ausländer	135	71	+ 64	1 648	1 278	+ 370	1 559	+ 434	- 408	- 91	- 65	19 128	12,4
2011	Insgesamt	1 339	1 452	- 113	7 052	6 263	+ 789	9 597	+ 676	-	- 43	+ 633	154 391	100
	Deutsche	1 181	1 378	- 197	5 203	5 055	+ 148	8 030	- 49	+ 421	+ 13	+ 385	135 015	87,5
	Ausländer	158	74	+ 84	1 849	1 208	+ 641	1 567	+ 725	- 421	- 56	+ 248	19 376	12,5
2012	Insgesamt	1 403	1 554	- 151	6 910	6 393	+ 517	9 569	+ 366	-	+ 98	+ 464	154 855	100
	Deutsche	1 291	1 476	- 185	4 919	5 117	- 198	7 943	- 383	+ 451	+ 100	+ 168	135 183	87,3
	Ausländer	112	78	+ 34	1 991	1 276	+ 715	1 626	+ 749	- 451	- 2	+ 296	19 672	12,7
2013	Insgesamt	1 451	1 630	- 179	7 681	6 803	+ 878	9 466	+ 699	-	+ 14	+ 713	155 568	100
	Deutsche	1 333	1 533	- 200	5 027	5 366	- 339	7 837	- 539	+ 442	+ 72	- 25	135 158	86,9
	Ausländer	118	97	+ 21	2 654	1 437	+ 1 217	1 629	+ 1 238	- 442	- 58	+ 738	20 410	13,1
2014	Insgesamt	1 483	1 580	- 97	7 956	7 218	+ 738	9 692	+ 641	-	+ 59	+ 700	156 268	100
	Deutsche	1 368	1 478	- 110	4 799	5 350	- 551	7 899	- 661	+ 367	+ 91	- 203	134 955	86,4
	Ausländer	115	102	+ 13	3 157	1 868	+ 1 289	1 793	+ 1 302	- 367	- 32	+ 903	21 313	13,6

*) Hierunter fallen Veränderungen durch Statuswechsel sowie diverse sonstige Zu- und Abgänge incl. Korrekturen.

Quelle: Melderegister. Nachgewiesen werden die Bevölkerungsbewegungen am Ort der Hauptwohnung.

Erstellung: Stadt Neuss, Amt für Wirtschaftsförderung - Statistikstelle -